

**STIHL**

# CATALOGO 2025

—

|






# COMPETENZA DAL 1926

Come azienda a conduzione familiare, siamo orgogliosi di essere gli esperti del lavoro nella e con la natura. Ciò che è iniziato quasi 100 anni fa con la prima motosega portatile a taglio trasversale per il bosco, oggi comprende numerose soluzioni non solo per la silvicoltura, ma anche per il giardinaggio e la paesaggistica, il settore edile, le applicazioni private e altro ancora. Le attrezzature STIHL sono sinonimo di tecnologia eccellente, utilizzo semplice e sicuro e rapido avanzamento dei lavori. Per noi, essere esperti significa sapere esattamente ciò di cui i nostri clienti hanno bisogno, portare avanti le tecnologie appropriate e fornire sempre la massima qualità.

E poiché non ci consideriamo solo un produttore, ma anche un fornitore di soluzioni, molti dei nostri prodotti sono interconnessi e moltiplicano così i loro vantaggi. Ne è un esempio il nuovo decespugliatore STIHL FSA 400 per il giardinaggio e la paesaggistica, che può essere trasportato in modo ergonomico anche per lavori prolungati con il sistema a tracolla ADVANCE X-Flex personalizzabile; inoltre è integrato nel sistema di gestione della flotta aziendale tramite STIHL Connected e dispone sempre di una batteria sufficiente grazie a soluzioni di ricarica adeguate. I nostri clienti possono quindi essere certi di trovare sempre la giusta soluzione a 360 gradi, che sia a batteria o a miscela.

Continuiamo a fare affidamento sulla nostra rete mondiale di rivenditori specializzati per la consulenza sull'acquisto, l'assistenza e la manutenzione. Allo stesso tempo, per garantire la disponibilità delle informazioni e dei consigli anche al di fuori degli orari di apertura dei punti vendita, stiamo ampliando ulteriormente i canali online di STIHL e offriamo, ad esempio, consulenti di prodotto digitali sul nostro sito web, che presentano soluzioni con gli accessori adatti in brevissimo tempo. I consigli pratici sull'uso dei prodotti STIHL e sulle attività da svolgere per prendersi cura del proprio giardino completano il pacchetto. Da sempre il nostro obiettivo è definire gli standard di riferimento in fatto di tecnologia e innovazione e dare al cliente i migliori strumenti possibili per affrontare i lavori nella natura.


La vostra famiglia Stihl



Dr. Nikolas Stihl  
Presidente del Comitato  
di Controllo STIHL



Selina Stihl  
Vicepresidente del  
Comitato di Controllo



Karen Tebar  
Vicepresidente del  
Comitato di Controllo







# TEMPO DI STARE ALL'APERTO

<b>POTENZA A BATTERIA</b>	Sistemi a batteria e soluzioni di ricarica	DA PAGINA 18	
<b>ABBATTIMENTO E TAGLIO</b>	Motoseghe, potatore da giardino, potatori e dispositivi di taglio	DA PAGINA 48	
	Tosasiepi e tagliaiepi allungati	DA PAGINA 114	
	Sistema Kombi e sistema Multi	DA PAGINA 136	
	Motoseghe per materiali edili e troncatrici	DA PAGINA 148	
<b>TAGLIO, COLTIVAZIONE E RACCOLTA</b>	Tosaerba, robot tosaerba, trattorini e arieggiatori	DA PAGINA 166	
	Decespugliatori e tagliabordi	DA PAGINA 216	
	Motozappe	DA PAGINA 256	
	Trivelle	DA PAGINA 262	
	Pompe per acqua	DA PAGINA 266	
	Atomizzatori e irroratori	DA PAGINA 270	
	Raccoglitori speciali	DA PAGINA 278	
	<b>PULIZIA, ORDINE E ALTRO</b>	Soffiatori, aspiratori-trituratorini, spazzatrici, idropulitrici, aspiratori a umido/secco e compressore	DA PAGINA 286
	Biotrituratorini da giardino	DA PAGINA 344	
<b>ACCESSORI</b>	Soluzioni intelligenti	DA PAGINA 354	
	Carburanti e Lubrificanti	DA PAGINA 360	
	Dispositivi di protezione individuale	DA PAGINA 370	
	Trasporto e stoccaggio	DA PAGINA 413	
	Attrezzi a mano e accessori forestali	DA PAGINA 415	
	Cura e manutenzione	DA PAGINA 426	
<b>TECNOLOGIA ALL'AVANGUARDIA NEI DETTAGLI</b>		DA PAGINA 432	



# NOVITÀ PANORAMICA

## POTENZA A BATTERIA

### Soluzioni di ricarica innovative e Sistemi di batterie

Controllo della carica CM 12	<b>27</b>
Supporto a parete CR 6	<b>27</b>
Box di ricarica CB 1	<b>29</b>
Batterie AP 200 S e AP 300 S	<b>36</b>
Batterie AR 2000 L e AR 3000 L	<b>36</b>
Caricabatterie rapido AL 5 e AL 5-2	<b>44</b>
Alimentatore portatile PS 1	<b>44</b>

## ABBATTIMENTO E TAGLIO

### Motoseghe, portatori e potatori da giardino, utensili di taglio

Motosega a batteria MSA 80 C-B	<b>51</b>
Motosega a miscela MS 400 C-M	<b>59</b>
Motosega a batteria per la cura degli alberi MSA 190 T	<b>65</b>
Artigli per MSA 190 T	<b>65</b>
Occhiello Comfort per MSA 190 T	<b>65</b>
Motosega a batteria per la cura degli alberi MSA 220 TC-O	<b>65</b>
Occhiello Comfort per MSA 220 TC-O	<b>65</b>
Potatore a batteria da giardino GTA 40	<b>77</b>
Supporto per GTA 40	<b>77</b>

Protezione catena per GTA 40	<b>77</b>
Potatore a batteria HTA 66 K	<b>79</b>
Catene per motoseghe 3/8" P Hexa	<b>98</b>
Cut Kit 18 per GTA 40	<b>101</b>
Set di affilatura per 3/8" P Hexa	<b>110</b>
Lima esagonale per 3/8" P Hexa	<b>110</b>
Mola per 3/8" P Hexa	<b>110</b>

### Tosasiipi e Tagliasiepi allungati

Tosasiipi a batteria HSA 140 R e HSA 140 T	<b>122</b>
Tosasiipi a batteria HSA 150 R e HSA 150 T	<b>122</b>
Deflettore di raccolta in metallo per coltelli, lunghezze di taglio 60 cm e 75 cm	<b>125</b>

### Sistema Kombi e Sistema Multi

Motore Kombi a batteria KMA 200 R	<b>141</b>
Base di supporto per KMA 200 R	<b>141</b>
Kit FSS-KM	<b>142</b>

### Motoseghe per materiali edili e troncatrici

Protezione dall'usura per TS 910i	<b>156</b>
Troncatrice a batteria TSA 230	<b>157</b>
Troncatrice a batteria TSA 300	<b>157</b>
Limitatore di profondità per TSA 300	<b>158</b>
Disco troncatore diamantato D-SB90N	<b>162</b>

## TAGLIO, COLTIVAZIONE E RACCOLTA

### Tosaerba a spinta, robot tosaerba, trattorini da giardino e arieggiatori

Tosaerba a batteria RMA 248	<b>175</b>
Tosaerba a batteria RMA 443 PV	<b>176</b>
Tosaerba a batteria RMA 443	<b>176</b>
Tosaerba a batteria RMA 443 V	<b>176</b>
Tosaerba a batteria RMA 750 V	<b>177</b>
Tosaerba a batteria RMA 756 V	<b>177</b>
Tosaerba a batteria RMA 7 RV	<b>179</b>
Robot tosaerba iMOW® 3	<b>195</b>
Robot tosaerba iMOW® 4	<b>195</b>
Robot tosaerba iMOW® 7 PRO	<b>196</b>
Elemento di ancoraggio bifacciale per iMOW®	<b>197</b>
Lame Duro Plus per iMOW®, iMOW® EVO e iMOW® Pro	<b>198</b>
Apparato di taglio per iMOW® 5, 6 e 7	<b>198</b>
Upgrade Kit 11 iMOW®	<b>198</b>
Docking stationi per iMOW® 3 e 4	<b>199</b>
Tettucci parasole per iMOW® 3 e 4	<b>199</b>

### Decespugliatori e tagliabordi

Decespugliatore a batteria FSA 70 R	<b>229</b>
Decespugliatore a batteria FSA 110 R	<b>230</b>
Decespugliatore a batteria FSA 400	<b>231</b>
Supporto da parete FS	<b>237</b>
Testine falcianti AutoCut C 12-2 e Polycut 12-2	<b>248</b>
Filo di taglio di colore naturale	<b>251</b>

## PULIRE, RIORDINARE E ALTRO

### Attrezzature per la pulizia

Soffiatore a batteria BGA 30	<b>292</b>
Soffiatore a batteria BGA 50	<b>293</b>
Soffiatore a batteria BGA 160	<b>294</b>
Soffiatore a batteria BGA 250	<b>295</b>
Set di tracolle per BGA 160 e BGA 250	<b>298</b>

Bocchetta rotonda per BR 600	<b>299</b>
Ugello regolabile per BR 700, BR 800 e BGA 300	<b>299</b>
Ugello di prolunga per BGA 160 e BGA 250	<b>299</b>
Aspiratore-tritratore a batteria SHA 140	<b>303</b>
Rivestimento del sacco di raccolta	<b>305</b>
Idropulitrice a batteria RCA 20	<b>310</b>
Spazzolone rotante per RCA 20	<b>310</b>
Idropulitrice ad alta pressione a batteria REA 60 PLUS	<b>311</b>
Idropulitrice ad alta pressione a batteria REA 100 PLUS	<b>311</b>
Carrello con serbatoio dell'acqua per REA 60 e REA 100	<b>311</b>
Tube flessibile di aspirazione per REA 60 e REA 100	<b>311</b>
Spazzole di ricambio per il rullo spazzola rotante	<b>318</b>
Spazzole di ricambio morbide per il rullo spazzola rotante	<b>318</b>
Spazzolone rotante per RE 80 - RE 140 e REA 60 - REA 100	<b>318</b>
Set di pulizia dei veicoli per REA 60 - REA 100	<b>319</b>
Aspiratore a umido a batteria SEA 60 L	<b>336</b>
Aspiratore a umido a batteria SEA 100 L	<b>336</b>
Sacchetti filtro in tessuto non tessuto per SEA 60 L e SEA 100 L	<b>337</b>
Compressore a batteria KOA 20	<b>342</b>

## ACCESSORI

### Dispositivi di protezione individuale

Abbigliamento forestale FUNCTION Core	<b>373</b>
Abbigliamento forestale DYNAMIC DuroTEC	<b>375</b>
Giacca ADVANCE ShellTEC	<b>378</b>
Pantaloni ADVANCE FlexTEC	<b>378</b>
Gambali FUNCTION Core 270°	<b>380</b>
Scarponi in pelle per motosega FUNCTION	<b>395</b>

### Trasporto e stoccaggio

Borsa combinata batteria / olio	<b>413</b>
---------------------------------	------------

### Attrezzi a mano e accessori forestali

Cesoie per rami a batteria ASA 20	<b>415</b>
Set di lame per ASA 20	<b>415</b>



# NOVITÀ CARATTERISTICHE



## SHA 140

IL PROFESSIONISTA DELL'ASPIRAZIONE E TRITURAZIONE

Ovunque sia necessario pulire le superfici in modo professionale, l'aspiratore-trituratore a batteria SHA 140, particolarmente potente, è a suo agio. Grazie alla potenza di aspirazione che resta costante, l'attrezzatura aspira rapidamente foglie, erba e scarti di potatura, quindi li sminuzza direttamente al suo interno. La potenza di aspirazione può essere regolata in continuo. Il materiale raccolto finisce nel grande sacco da 55 litri, che può essere rimosso e svuotato senza attrezzi.

SCOPRITE DI PIÙ A **PAGINA 303**



## TSA 300

PRESTAZIONI DI TAGLIO ECCEZIONALI CON UN DESIGN COMPATTO

Il TSA 300 è ideale per il taglio professionale durante i lavori edili e anche per le operazioni di soccorso in cui sono importanti lavori di precisione con prestazioni elevate e una buona maneggevolezza. Il suo peso ridotto e la potenza concentrata della batteria del sistema AP consentono un funzionamento a basse vibrazioni e tagli particolarmente puliti, anche in ambienti sensibili al rumore. Il motore EC praticamente esente da usura e il nuovo filtro magnetico STIHL riducono al minimo la necessità di manutenzione.

SCOPRITE DI PIÙ A **PAGINA 157**



## GIACCA ADVANCE SHELLTEC E PANTALONI ADVANCE FLEXTEC

PROTEZIONE ANTITAGLIO CON LIBERTÀ D'AZIONE

Leggero, traspirante e idrorepellente - è così il nostro nuovo abbigliamento protettivo. La combinazione di giacca ADVANCE ShellTEC e pantaloni ADVANCE FlexTEC offre eccellente libertà di movimento grazie all'elasticità e alla robustezza dei materiali.

SCOPRITE DI PIÙ A **PAGINA 378**

## FSA 400

IL DECESPUGLIATORE A BATTERIA PIÙ POTENTE DI STIHL

Il decespugliatore a batteria FSA 400 entusiasma i professionisti per ergonomia, avanzamento rapido del lavoro e comfort elevato. Ciò è garantito non solo dalle prestazioni particolarmente elevate, dal design ergonomico e dalla facilità d'uso, ma anche dal diametro di taglio fino a 520 mm. Grazie all'ampia gamma di attrezzi di taglio, l'FSA 400 offre una soluzione ottimale praticamente per ogni applicazione.

SCOPRITE DI PIÙ A **PAGINA 231**




## GTA 40

POTATORE A BATTERIA ERGONOMICO PER PROFESSIONISTI

Leggero, compatto e ben bilanciato, il GTA 40 offre nuove possibilità per i tree climber ma anche per chi cura il verde a terra: anche nella fitta boscaglia si possono eseguire con facilità tagli in avanti, indietro e di punta. I punti di presa ergonomici, gli occhielli di fissaggio su entrambi i lati, la lubrificazione automatica della catena e il tendicatena professionale incrementano ulteriormente la maneggevolezza. Le due batterie AS 2 garantiscono tempi di impiego prolungati.

SCOPRITE DI PIÙ A **PAGINA 77**





## STIHL COLLECTION I

I nostri prodotti sono fatti per esplorare il mondo, ma anche per starsene semplicemente a casa. Sono resistenti e semplici, abbinano tagli moderni a materiali grezzi, oppure convincono per il loro mix di materiali. Per quanto siano vari, tutti i nostri indumenti hanno un aspetto in comune: la chiara riconoscibilità del marchio STIHL.

# BRAND

# SHOP



## STIHL TIMBERSPORTS® FESTEGGIA IL SUO 40° ANNIVERSARIO

Nel 2025 saranno esattamente 40 anni da quando fu inaugurata negli USA la serie di sport estremi di taglio legna. Già nel 1985 era chiaro ciò che caratterizzava il TIMBERSPORTS®: le radici del lavoro forestale tradizionale abbinato a prestazioni sportive di alto livello e ad azioni dinamiche con asce affilate e potenti motoseghe.

Fino ad oggi la serie STIHL TIMBERSPORTS® non ha perso nulla di questo fascino e ha continuato ad ampliarsi partendo da queste solide basi: l'organizzazione del primo Campionato del Mondo Individuale nel 2005, l'introduzione del formato di gara Trophy nel 2011 e l'istituzione di competizioni femminili dal 2013 sono solo alcune delle tappe fondamentali lungo la storia di TIMBERSPORTS®. A tutto questo si è aggiunta l'espansione globale in numerosi altri Paesi, tanto che oggi fanno parte della serie sportiva più di 20 nazioni in quattro continenti.

Per celebrare l'evento, TIMBERSPORTS® lancia una collezione esclusiva per l'anniversario e una spranga speciale TIMBERSPORTS® da includere nella sua gamma di prodotti.



Scansionate il codice QR per scoprire di più sui 40 anni di storia di STIHL TIMBERSPORTS®.



### FINO AD ESAURIMENTO! ESCLUSIVE SPRANGHE SPECIALI TIMBERSPORTS®

Ai mondiali STIHL TIMBERSPORTS® 2024, le nostre spranghe di serie si presentano in una veste speciale e suggestiva. Come regalo, souvenir o accessorio per la motosega, grazie alle esclusive spranghe conserverete un ricordo della magica atmosfera TIMBERSPORTS® anche a casa! Disponibili in due lunghezze.

Lunghezza spranga	Codice	
35 cm (Light 01)	3005 829 4809®	54,50 €
40 cm (Light 04)	3003 829 3313®	60,00 €



### BORSA PER MOTOSEGA »TIMBERSPORTS® EDITION«

Borsa flessibile e resistente in materiale impermeabile, design TIMBERSPORTS® per la custodia e il trasporto pulito di motoseghe e accessori. Adatto per spranghe di lunghezza fino a 50 cm, piastra di base per una maggiore stabilità, pratiche tasche interne per accessori come batterie, caricabatteria, catene, spray per marcature e molto altro. Il contenuto mostrato non è incluso nella fornitura della borsa.

Codice	
0000 900 4300	69,90 €

Prezzi consigliati dal produttore, non vincolanti, in Euro

① Catena non compresa nella fornitura

## CALATEVI SUBITO NELL'ATMOSFERA DELLA GARA CON IL GIUSTO OUTFIT:



### FINO AD ESAURIMENTO! FELPA CON CAPPUCCIO »TIMBERSPORTS® 85 RETRO« UNISEX

60% cotone, 40% poliestere

Felpe verde con cappuccio per il 40° anniversario di TIMBERSPORTS® in stile retrò anni Ottanta. Davanti sul petto è ricamato il logo originale del 1985. Sull'avambraccio è presente uno stemma con il logo dell'anniversario.

Verde	Taglia XS - 3XL	Codice 0421 400 44..②	unitario 79,90 €
-------	--------------------	--------------------------	------------------



### FINO AD ESAURIMENTO! PANTALONCINI »TIMBERSPORTS® 85 RETRO« UNISEX

60% cotone, 40% poliestere

Pantaloni casual da abbinare alla felpe con cappuccio Timbersports 85 Retro. Sulla gamba sinistra è ricamato il logo originale del 1985, mentre sulla destra è presente uno stemma con il logo dell'anniversario. Un cordoncino sul girovita regolabile consente di personalizzare la taglia.

Verde	Taglia XS - 3XL	Codice 0421 222 29..②	unitario 49,90 €
-------	--------------------	--------------------------	------------------



### FINO AD ESAURIMENTO! BERRETTO STILE BASEBALL »TIMBERSPORTS® 85 RETRO« UNISEX

100% cotone

Il berretto bianco in stile retrò anni Ottanta è un must per tutti i fan storici di STIHL TIMBERSPORTS. È realizzato in cotone al 100%. Sul davanti è ricamato il logo originale del 1985, mentre sul retro è presente un badge con il logo dell'anniversario. È realizzato in cotone al 100%.

Bianco	Taglia Unica	Codice 0421 600 0254	24,90 €
--------	-----------------	-------------------------	---------



### OROLOGIO DA POLSO »40 YEARS TIMBERSPORTS®« UNISEX

L'orologio da polso nel design STIHL TIMBERSPORTS® non può mancare in qualsiasi attività all'aperto. La cassa in lega cromata con rivestimento in argento e diametro di 34 mm sottolinea il look anni Ottanta di questo orologio. Altre funzioni: sveglia, cronografo, datario.

Argento	Codice 0421 600 0256	44,00 €
---------	-------------------------	---------


② Cifre finali (...) del codice per l'ordine: XS = 44, S = 48, M = 52, L = 56, XL = 60, XXL = 64, 3XL = 68



# SCOPRITE STIHL ONLINE

## MAGGIORI INFORMAZIONI SU STIHL.IT

Ci sono molti buoni motivi per visitare il nostro sito web [stihl.it](http://stihl.it): qui troverete, ad esempio, informazioni complete sui prodotti, promozioni, istruzioni per l'uso e molte guide e consigli utili per i vostri progetti di giardinaggio. Il vostro Rivenditore Specializzato STIHL è sempre a disposizione per consulenza, consigli, istruzioni d'uso e assistenza tecnica.



Per permettervi di esplorare facilmente il mondo STIHL in Internet, abbiamo inserito i codici QR in molti punti di questo catalogo. Vi basterà scansionare i codici QR con il vostro smartphone o tablet per ottenere informazioni utili sulla cura del giardino, per trovare il prodotto giusto con l'aiuto dei nostri consulenti online e per acquistare comodamente.



Vi aspettiamo su [stihl.it](http://stihl.it)!

## SEMPRE BEN INFORMATI, CON LA NEWSLETTER DI STIHL

Non avete tempo di visitare periodicamente il nostro sito web, ma volete comunque essere informati sui nuovi prodotti, beneficiare di vantaggi esclusivi e ricevere consigli utili su argomenti come la cura del giardino e delle attrezzature?



Vi basta scansionare il codice QR e iscrivervi alla newsletter STIHL: riceverete gratuitamente un calendario del giardino!

Il modulo di iscrizione è disponibile anche su [stihl.it/it/newsletter](http://stihl.it/it/newsletter)

**CALENDARIO  
GRATUITO DEL  
GIARDINO**

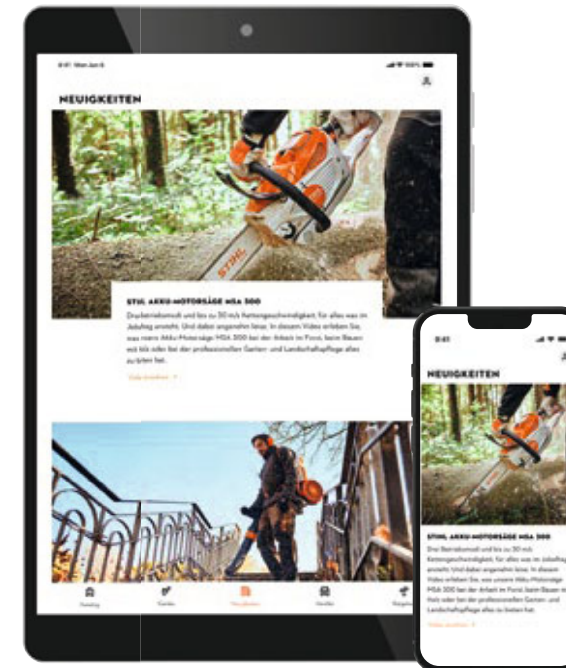



## REGISTRATE IL VOSTRO PRODOTTO STIHL

Registrate il vostro prodotto STIHL online in pochi e semplici passi. Sono sufficienti il numero di serie del vostro prodotto, la data di acquisto e i dati del vostro rivenditore STIHL. Per la registrazione, l'acquisto del prodotto non deve essere stato effettuato prima dei due mesi precedenti.



Registrazione dei prodotti STIHL:  
[www.stihl.it/it/mystihl](http://www.stihl.it/it/mystihl)



## APP STIHL

Mobile, interattiva, aggiornata: l'app gratuita di STIHL è uno strumento universale sempre disponibile. Approfittate dell'eccellente know-how e del servizio assistenza per la gamma di prodotti STIHL. Strumenti pratici, come il calcolatore per determinare il perfetto rapporto di miscela tra benzina e olio per la vostra motosega o il vostro attrezzo a motore, o l'intuitiva ricerca dei Rivenditori Specializzati facilitano la vostra vita quotidiana.



Scansiona uno dei due QR Code e scarica subito l'App STIHL!

## STIHL SUI SOCIAL MEDIA



Visitateci su  
**Facebook**



Seguitemi su  
**instagram**



Seguitemi su  
**LinkedIn**  
Andreas STIHL S.p.A.



Trovate video di prodotto, consigli sull'utilizzo dei prodotti e sul giardinaggio sul nostro **canale YouTube STIHL Italia**



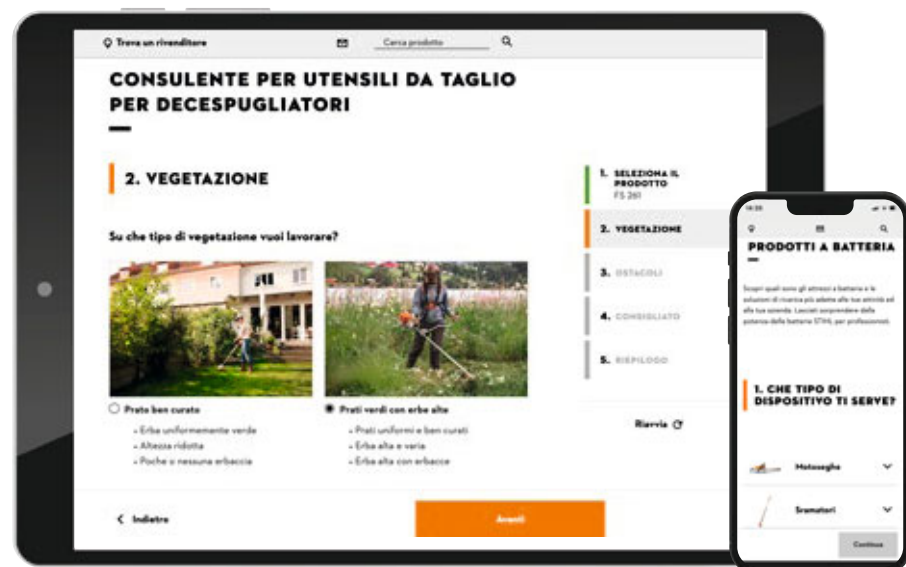
## CONSULENTE ONLINE STIHL

PER TROVARE CIÒ CHE CERCATE IN MODO RAPIDO E SEMPLICE

Possedete già una motosega, un tagliabordi o un decespugliatore STIHL oppure siete interessati all'acquisto di un robot tosaerba iMOW® o di un'attrezzatura a batteria STIHL e avete bisogno di assistenza per trovare il prodotto perfetto per le vostre esigenze? I nostri consulenti online sono a disposizione per aiutarvi e consigliarvi.

Con il consulente iMOW® potete scoprire quale robot tosaerba è più adatto al vostro giardino. Il nostro consulente vi guiderà alla scelta del modello iMOW® ottimale in base alle dimensioni e alle caratteristiche del vostro giardino.

Il consulente per le batterie STIHL è la guida per trovare l'attrezzatura a batteria più adatta alle vostre esigenze. Se state cercando una motosega a batteria, un decespugliatore a batteria o un'altra attrezzatura a batteria, il consulente per le batterie vi indicherà i prodotti e le batterie adatti alle vostre specifiche esigenze.



### CONSULENTE PER CATENE E SPRANGHE

Il consulente STIHL per catene e spranghe vi aiuterà a trovare la catena o la spranga giusta per la vostra motosega o il vostro potatore.



### CONSULENTE PROFESSIONALE PER LE BATTERIE STIHL

Trovate l'attrezzatura a batteria più adatta al vostro campo d'impiego, nonché le batterie e i caricabatterie compatibili. Allestite il vostro parco attrezzature completo con il sistema AP.



### CONSULENTE PER GLI UTENSILI DI TAGLIO DEI DECESPUGLIATORI

Qui trovate la testina falciante o l'utensile di taglio in metallo più adatto al vostro tagliabordi o decespugliatore.

## LUNGA DURATA. AFFIDABILITÀ. DISPONIBILITÀ. RICAMBI ORIGINALI STIHL.

CHI COMPRA STIHL INVESTE IN MODO SOSTENIBILE

Prestazioni eccezionali, massima affidabilità e lunga durata, anche in caso di sollecitazioni estreme, sono un dato di fatto per le attrezzature STIHL. In caso di guasto, riceverete i ricambi originali STIHL adatti per almeno 10 anni anche dopo il termine di produzione di un'attrezzatura a motore. I prodotti STIHL possono quindi essere riparati anche dopo molti anni di utilizzo. In questo modo, da un lato tutelate l'ambiente, dall'altro potete contare sulla sicurezza e sulle prestazioni della vostra attrezzatura STIHL ancora per molto tempo.

**PER TUTTA LA DURATA DELL'ATTREZZATURA STIHL OFFRIAMO UN'AMPIA GAMMA DI KIT STIHL SPECIFICI PER IL PRODOTTO, CHE NE PRESERVANO LE PRESTAZIONI, LA SICUREZZA E LA LUNGA DURATA.**



### ISPEZIONE E MANUTENZIONE SERVICE KIT

Prodotti per la sostituzione preventiva e semplice di componenti che necessitano di manutenzione per mantenere inalterate le prestazioni, proteggere da danni e sporcizia e aumentare la durata.

➔ Pagina 430



### DISPONIBILITÀ CUT KIT

Per rimanere sempre operativi! Sostituzione rapida grazie alle combinazioni specifiche degli utensili di taglio abbinati all'attrezzatura.

➔ Pagina 101



### PULIZIA E CURA CARE & CLEAN KITS

Prodotti per la pulizia e la cura efficace e delicata delle vostre attrezzature STIHL.

➔ Pagina 429



### MIGLIORAMENTO UPGRADE KIT

Prodotti per potenziare la dotazione iniziale della vostra attrezzatura STIHL.

➔ Pagina 99



### MESSA IN FUNZIONE KIT INSTALLAZIONE

Prodotto per una facile messa in funzione della vostra attrezzatura STIHL.

➔ Pagina 197



### RIPARAZIONE FIX KIT

Prodotto per riparazioni semplici.

➔ Pagina 197



Potete procurarvi i kit adatti alle vostre esigenze e abbinati alla vostra attrezzatura STIHL presso il vostro Rivenditore Specializzato STIHL di fiducia.





# POTENZA A BATTERIA



SOLUZIONI  
DI RICARICA



SISTEMA AP



SISTEMA AK



SISTEMA AS



LINEA AI





## TECNOLOGIA DELLE BATTERIE STIHL: POTENZA PER LE ESIGENZE PIÙ ELEVATE.

Esperienze pratiche

22

Sistemi di batterie

18

Soluzioni di ricarica


26

**APIII**  
SYSTEM

PER GRANDI SFIDE

Le attrezzature a batteria ad alte prestazioni del sistema AP sono progettate per l'uso professionale quotidiano nella cura del paesaggio, del giardino e degli alberi. Sono costruite per resistere a condizioni meteorologiche avverse e completano i loro compiti con le prestazioni che i professionisti si aspettano.

➔ DA PAGINA 30


**AKII**  
SYSTEM

PER PROGETTI IMPEGNATIVI

Il sistema AK convince per potenza e autonomia elevate. Include un'ampia gamma di attrezzature a batteria e batterie AK con diversi contenuti energetici, in modo da essere attrezzati al meglio per i lavori in giardino e in casa. I prodotti a batteria compatti sono inoltre leggeri, maneggevoli ed ergonomici.

➔ DA PAGINA 40


**ASII**  
SYSTEM

PER USO OCCASIONALE

Le attrezzature a batteria compatte e maneggevoli del sistema AS sono l'ideale per i piccoli lavori in casa o quando si richiedono prodotti leggeri per uso professionale. La batteria sostituibile fornisce in modo affidabile l'energia necessaria.

➔ DA PAGINA 43


**AIII**

PER IMPIEGHI LEGGERI

Con le attrezzature della linea AI, facili da usare, avete tutto ciò che vi serve per i piccoli lavori di giardinaggio.

➔ DA PAGINA 45





## ALL'ALTEZZA DI OGNI GIORNATA DI LAVORO. CON SOLUZIONI A BATTERIA PER LA CURA DEGLI ALBERI.

L'ARBORICOLTTRICE VIKTORIA CARSTENS, IL GTA 40 E L'MSA 220 T

"I professionisti della cura degli alberi devono affrontare ogni giorno nuove sfide. Perché ogni albero è diverso e ha caratteristiche particolari che devono essere prese in considerazione durante il lavoro. "È come se ogni albero raccontasse la sua storia personale", afferma Viktoria Carstens. "Possiamo leggerla e poi decidere cosa fare."

L'esperta arboricoltrice sente uno stretto legame con la natura. Ed è consapevole della sua responsabilità: nella potatura mirata per una crescita sana degli alberi, così come nella rimozione del legno morto, nella correzione delle chiome o nell'abbattimento di alberi problematici. Ogni albero e ogni ramo vengono trattati con rispetto e attenzione. E con gli strumenti giusti che rendono il lavoro più facile e sicuro.

Per lavorare in modo efficiente anche in condizioni difficili, Viktoria si affida alla motosega a batteria MSA 220 T di STIHL. Ha tutto ciò che è importante, utile e pratico per la cura degli alberi più impegnativi: dal brillante motore EC con batteria potente per prestazioni di taglio eccellenti, al sistema di comando intuitivo, al freno catena meccanico con LED di stato, fino ai robusti artigli in metallo e al pratico occhietto comfort.

Per la potatura di piccoli rami e arbusti, Viktoria non può più fare a meno dei vantaggi del potatore da giardino professionale STIHL GTA 40. Particolarmente facile da usare, compatto, leggero e dotato di potente tecnologia con doppio vano per le batterie, il GTA 40 offre un connubio eccezionale di potenza e maneggevolezza precisa e semplice. L'indicatore a LED del livello di carica, il serbatoio dell'olio per la lubrificazione della catena e il cambio della catena della motosega senza l'ausilio di attrezzi convincono nell'uso quotidiano, così come l'impugnatura di comando antiscivolo, che assicura una presa sicura per il GTA 40 di STIHL.

Fate come Viktoria Carstens. Scoprite di persona come le innovazioni di STIHL possono facilitare il vostro lavoro nella cura degli alberi.



**»AVERE LO STRUMENTO PIÙ ADATTO A OGNI COMPITO FACILITA LA GIORNATA LAVORATIVA.«**

Viktoria Carstens, arboricoltrice



Scansionate il codice QR e scoprite di più su questo argomento!

## DUE PRODOTTI PROFESSIONALI DI CUI VIKTORIA CARSTENS NON VUOLE PIÙ FARE A MENO NEL SUO LAVORO DI ARBORICOLTORE:

### MOTOSEGA PER LA CURA DEGLI ALBERI MSA 220 TC-O

Potente motosega professionale a batteria per la cura degli alberi, per asportare pezzi di tronco, correggere la chioma o rimuovere il legno morto. Utilizzo particolarmente comodo grazie al sistema di comando elettronico con pulsante di sblocco. Pannello di comando con display a LED a 180°. Con catena PS3 Pro da 3/8" per prestazioni di taglio molto elevate, tendicatena laterale, tappo del serbatoio dell'olio che non richiede utensili e dado anti perdita sul coperchio del rocchetto. Possibilità di aggiungere successivamente l'occhietto Comfort. Per ridurre il peso si può utilizzare la nuova batteria AP 200 S. Adatto solo a professionisti formati nella cura degli alberi.



➔ Ulteriori informazioni sull'MSA 220 TC-O e su altre motoseghe a batteria per la cura degli alberi sono disponibili da pagina 65

### POTATORE DA GIARDINO GTA 40

Per le applicazioni più impegnative, come il lavoro alla chioma degli alberi, abilità e attrezzature ergonomiche sono particolarmente importanti. Il potatore da giardino a batteria STIHL GTA 40 convince non solo per l'elevata facilità d'uso, ma anche per il peso ridotto e la struttura compatta: tre vantaggi fondamentali con cui lo STIHL GTA 40 ottiene ottimi risultati quando si lavora alla chioma degli alberi. La potenza di 520 W, l'ergonomia ottimizzata con l'impugnatura di comando antiscivolo e la velocità regolabile della catena sono altre caratteristiche che convincono nell'uso quotidiano e facilitano il lavoro degli arboricoltori come Viktoria Carstens.



➔ Ulteriori informazioni sul GTA 40 sono disponibili da pagina 77



# BATTERIA SEMPRE CARICA.

CON LE INNOVATIVE SOLUZIONI DI RICARICA PER I PROFESSIONISTI.

## »CONVINTO DELLA POTENZA A BATTERIA DAL 2018.«

Janes Vitus Farwick, amministratore e direttore dei lavori

Alla Norbert Farwick GmbH, nell'area di Amburgo, dal 2018 si lavora utilizzando la potenza delle batterie STIHL per la cura del verde. È compresa anche la gestione ottimizzata dell'energia e della ricarica.

Per fare in modo che al mattino, quando si inizia a lavorare, tutte le batterie per le circa 30 attrezzature presenti, come tagliasiepi, soffiatori, decespugliatori e prodotti Kombi siano cariche e che i circa 60 collaboratori possano essere subito operativi, Janes Vitus Farwick, amministratore e direttore dei lavori, si affida a una duplice strategia di soluzioni di ricarica fisse e mobili.



Oltre a un armadio di ricarica che funge da strumento centrale per ricaricare le batterie in modo stazionario in azienda, le squadre addette alla cura del verde dispongono di un "bottTainer powered by STIHL" sul loro veicolo di lavoro. In questo modo è possibile riporre e trasportare le batterie in modo sicuro, ordinato e pulito, ma anche caricarle durante la notte nel veicolo o nel luogo di utilizzo.

Per il giardiniere paesaggista e manutentore del verde Hauke Harland si tratta di un'enorme facilitazione: "Al mattino e alla sera non devo più controllare che tutto sia riposto in modo sicuro. Ho tutto con me nel mio bottTainer." Inoltre, può concentrarsi sul lavoro vero e proprio e sa di avere sempre delle batterie pronte all'uso nel suo veicolo. Le interruzioni del lavoro dovute alla necessità di recuperare in sede le batterie cariche non sono più un problema per la ditta Farwick.

Un altro grande vantaggio delle attrezzature a batteria, che tutto il personale apprezza, è l'assenza di rumore e gas di scarico. In fin dei conti, non ne beneficiano solo l'ambiente e i clienti, ma anche tutti gli operatori dei team di manutenzione del verde.



Scansiona il QR Code per scoprire di più su questo argomento!

# ARGOMENTAZIONE CONVINCENTE PER IL CAMBIAMENTO

RIVOLUZIONE DELLE BATTERIE IN ORTICOLTURA



## »LE BATTERIE SONO IL FUTURO E NON TORNEREMO INDIETRO.«

Julien Ferraris, Direttore Generale presso Lileo Jardins

L'azienda francese Lileo Jardins si affida all'energia verde delle batterie, portando la manutenzione del paesaggio a un nuovo livello.

Intorno a Chambéry, nelle Alpi francesi, è avvenuta una trasformazione ecologica, guidata da Julien Ferraris, direttore generale di Lileo Jardins. Dal 2019, l'azienda di giardinaggio e paesaggistica con otto dipendenti sta gradualmente passando dalle attrezzature a miscela a quelle a batteria. Oggi, l'85% del suo parco attrezzi è alimentato da batterie. Lo scetticismo iniziale sulle prestazioni e sulla durata è stato rapidamente superato. Ferraris è entusiasta: "Queste attrezzature sono più comode da usare. Non vibrano e fanno meno rumore, non emettono gas di scarico e si scaldano meno".




Per supportare la commutazione, è stato creato uno spazio dedicato per la ricarica notturna delle batterie. Ogni squadra porta con sé tre batterie e un caricabatterie ad alta velocità al mattino. STIHL Sistema AP è integrato in modo tale che il lavoro possa essere svolto senza interruzioni. E Ferraris è convinto che l'investimento porterà risparmi a lungo termine. Questo pone Lileo Jardins in un ruolo pionieristico tra le aziende di orticoltura e dimostra che la tecnologia avanzata delle batterie e gli elevati standard professionali vanno di pari passo.

# 85%

DEL PARCO ATTREZZI E' ALIMENTATO A BATTERIA



Scansiona il QR Code per scoprire di più su questo argomento!







# PER NON FERMARSI MAI

## LE NOSTRE SOLUZIONI DI RICARICA GARANTISCONO SEMPRE BATTERIE CARICHE. IN OGNI MOMENTO. IN OGNI LUOGO.

Avete bisogno di un sistema di ricarica per batterie che stia al passo con una routine lavorativa diversificata? STIHL vi offre l'energia adatta a ogni impiego. Dall'armadio di ricarica più grande, al piccolo caricabatterie multiplo, fino al bottTainer mobile o al generatore portatile, le nostre soluzioni innovative vi permettono di ricaricare le vostre batterie con grande semplicità.

Con le nostre possibilità di ricarica intelligenti ottimizzate l'alimentazione energetica delle vostre attrezzature e al tempo stesso organizzate in modo più efficiente la vostra giornata lavorativa. Le domande di base da porsi sono due: quando e dove si effettua la ricarica? A seconda della risposta a queste domande, vi raccomandiamo prodotti su misura:

	ALL'APERTO	IN AZIENDA	NEL VEICOLO
<b>DURANTE IL GIORNO</b>	<p>rapidi, fissi</p> <p>↓</p> <p><b>PS 3000</b></p>	<p>rapidi, fissi</p> <p>↓</p> <p><b>AL 301, AL 501, CR 6, CM 12</b> <b>ARMADI DI RICARICA PER BATTERIE</b></p>	<p>rapidi, mobile</p> <p>↓</p> <p><b>AL 301-4, CB 1,</b> <b>bottTainer, bott vario3</b></p>
<b>DURANTE LA NOTTE</b>		<p>lenta, fissa</p> <p>↓</p> <p><b>AL 101, AL 301-4, CR 6, CM 12</b> <b>ARMADI DI RICARICA PER BATTERIE</b></p>	<p>lenta, mobile</p> <p>↓</p> <p><b>AL 301-4, CB 1,</b> <b>bottTainer, bott vario3</b></p>

## SOLUZIONI INNOVATIVE DI RICARICA FISSA

### RICARICA COMPLETA SUL POSTO

#### NOVITÀ CM 12



Controllo della carica per un massimo di 12 caricabatterie collegati a una presa elettrica, con accensione e spegnimento intelligenti.

- ✔ Gestione intelligente della carica attraverso l'uso ottimale della corrente elettrica disponibile
- ✔ Impedisce l'intervento involontario della sicurezza a causa del sovraccarico, grazie a un migliore controllo
- ✔ Possibilità di assegnare priorità a tre caricabatterie
- ✔ Ricarica notturna completa e affidabile per un massimo di 48 batterie
- ✔ Possibilità di montaggio flessibile, ad esempio in armadi, armadi di ricarica o su scaffali

Dimensioni (L x A x P) **67 x 18 x 6 cm** Codice **EA08 430 7900** **1.199,00 €**


#### NOVITÀ CR 6



Con il supporto a parete conservate e gestite in modo più chiaro e ordinato i caricabatterie standard e rapidi di STIHL dei sistemi AK e AP in officina.

- ✔ Per il fissaggio e la gestione professionale dei caricabatterie STIHL
- ✔ Per un massimo di 8 caricabatterie standard o 6 caricabatterie rapidi dei sistemi AK e AP di STIHL
- ✔ Facilità di montaggio e messa in funzione

Dimensioni (L x A x P) **74 x 65 x 10 cm** Codice **EA08 018 0300** **119,00 €**



#### ARMADIO DI RICARICA DELLE BATTERIE (ASECOS)

Protezione a tutto tondo: 90 minuti di protezione antincendio dall'esterno all'interno e oltre 90 minuti di resistenza al fuoco dall'interno all'esterno.

##### Versione M

- ✔ Carica completamente fino a 16 batterie AP in sole 12 ore
- ✔ Sistema di allarme installato con rilevatore di fumo e allarme acustico

Codice **EA08 018 0400** **A richiesta**

##### Versione L

- ✔ Carica completamente fino a 32 batterie AP in sole 12 ore
- ✔ Sistema di allarme e soppressione incendio a 3 stadi installato, incluso rilevatore di fumo e sensore di temperatura

Codice **EA08 018 0401** **A richiesta**



#### ARMADIO DI RICARICA DELLE BATTERIE (KESSEBÖHMER)

Per essere subito pronti al mattino, l'armadio di ricarica delle batterie carica automaticamente le batterie AP e AR durante la notte.

- ✔ Ricarica completa di un massimo di 20 batterie AP o 4 batterie a zaino AR in sole 12 ore
- ✔ Facile messa in servizio senza necessità di installazione elettrica
- ✔ Monitoraggio e controllo automatici del processo di ricarica



Scansione il QR Code per ulteriori informazioni sull'armadio di ricarica delle batterie e sulle altre soluzioni per la gestione della carica.



# SOLUZIONI INNOVATIVE DI RICARICA MOBILE

## RICARICA COMPLETA ANCHE IN VIAGGIO

### bott POWERED BY STIHL

Insieme al nostro partner bott, abbiamo sviluppato due soluzioni all-in-one per la ricarica mobile e il trasporto delle vostre batterie del sistema STIHL AP. Con il bottTainer per autocarri cassonati e il bott vario3 per furgoni siete sempre pronti a intervenire: le batterie rimangono nel veicolo, protette dalle intemperie e dai furti, e vengono caricate in modo affidabile durante la notte tramite alimentazione esterna.

#### bottTainer

- ✔ Sistema di ricarica all'interno di un vano per cassone su autocarro cassonato
- ✔ Ricarica e trasporto di un massimo di 28 batterie AP o 4 batterie AR L e 12 batterie AP
- ✔ La gestione termica intelligente consente la ricarica a temperature esterne basse e alte
- ✔ Sicurezza elettrica certificata
- ✔ Comoda rimozione delle batterie tramite robusta guida estraibile
- ✔ Disponibile in tre versioni



Il bottTainer può essere acquistato tramite i nostri rivenditori specializzati. Scansiona il QR Code per andare al modulo di contatto.

#### bott vario3

- ✔ Sistema di ricarica per l'integrazione in furgoni
- ✔ Ricarica e trasporto di un massimo di 56 batterie AP oppure fino a 7 batterie AR e 21 batterie AP
- ✔ Combinabile con il sistema a scaffale standard bott vario3 per l'allestimento dei veicoli
- ✔ Diverse opzioni di allestimento in base alla pianificazione individuale



### NOVITÀ - DISPONIBILE DALLA PRIMAVERA 2025 BOX DI RICARICA CB 1



Box per la ricarica e il trasporto di un massimo di 8 batterie AP di STIHL sul veicolo. Per un massimo di due caricabatterie AL 301-4 (non inclusi). Certificazione IPX4.

- ✔ Possibilità di montaggio come box sotto il pianale, come box per cassone.
- ✔ Ricarica tramite alimentazione esterna o presa elettrica idonea sul veicolo, incl. cavo di collegamento
- ✔ Risparmio di tempo grazie alla gestione semplificata della batteria: ricaricare, trasportare e immagazzinare
- ✔ Box con protezione dagli spruzzi d'acqua e ventilazione

Box di ricarica CB 1 Codice  
EA08 018 0200 **999,00 €**




### PS 3000

Con l'alimentatore portatile STIHL potete sia utilizzare potenti attrezzature a cavo in assenza di rete elettrica sia caricare le vostre batterie STIHL.

- ✔ Alimentazione ovunque e in qualsiasi momento
- ✔ Alternativa senza emissioni al generatore a benzina
- ✔ Prestazioni senza compromessi in tutte le situazioni
- ✔ Design compatto
- ✔ Silenziosità
- ✔ Resistente alla polvere e agli spruzzi d'acqua secondo IP54
- ✔ Assenza di emissioni di gas di scarico

PS 3000 Codice  
GA02 011 8000 **3.799,00 €**



Codice

Prezzi consigliati dal produttore, non vincolanti, in Euro

Potenza (kW)

Potenza di picco (kW)

Capacità (kWh)

Tempo di ricarica (min)

Peso (kg)

#### ALIMENTAZIONE PORTATILE

Modello	Codice	Prezzo (€)	Potenza (kW)	Potenza di picco (kW)	Capacità (kWh)	Tempo di ricarica (min)	Peso (kg)
PS 3000	GA02 011 8000	3.799,00	3,7	18	2,0	180 (100%)/144 (80%)	20


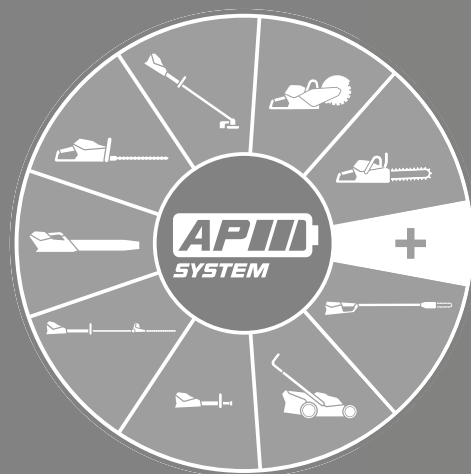




# SISTEMA AP

## POTENZA ALLO STATO PURO PER LA VITA PROFESSIONALE DI TUTTI I GIORNI

Le attrezzature a batteria convincono per l'ampia gamma di prodotti e accessori, le prestazioni eccezionali, l'elevata affidabilità e la versatilità. Sono alimentate da batterie AP sostituibili o da batterie AR L a zaino, completamente progettate per garantire prestazioni e tempi di lavoro molto lunghi nell'impiego professionale. In poche parole: il sistema AP di STIHL è sinonimo di qualità premium STIHL e di soluzioni particolarmente avanzate per la gestione della potenza e della carica.



ENERGIA BATTERIA <sup>①</sup> (Wh)	187	281	337	1.015	1.080	1.520	1.620
<b>TEMPI DI RICARICA DELLA BATTERIA CAPACITÀ: 80%/100% (MIN)</b>							
<b>AL 101</b>	150/200	230/300	280/355	-	-	-	-
<b>AL 300</b>	40/55	55/70	70/90	210/270	200/280	310/400	325/410
<b>AL 301</b>	40/55	55/80	70/90	220/290	230/295	330/430	340/425
<b>AL 301-4</b>	40/55	55/80	70/90	220/290	230/295	330/430	340/425
<b>AL 500</b>	30/45	30/45	40/55	110/150	120/160	170/220	175/230
<b>AL 501</b>	30/45	30/45	40/55	120/160	120/160	180/230	185/235
<b>CAMPI D'IMPIEGO DELLA BATTERIA<sup>②</sup> (esempi d'utilizzo) E TEMPI DI LAVORO PER OGNI CARICA<sup>③</sup> (fino a ...)</b>							
<b>MSA 160 C-B</b>	42 min 210 tagli	62 min 310 tagli	74 min 370 tagli	-	-	-	-
<b>MSA 161 T</b>	42 min 200 tagli	62 min 300 tagli	74 min 360 tagli	-	-	-	-
<b>MSA 190 T</b> <span style="color: orange;">NOVITÀ</span>	48 min 170 tagli <sup>④</sup>	75 min 255 tagli	90 min 306 tagli	-	-	-	-
<b>MSA 200 C-B</b>	42 min 160 tagli	50 min 270 tagli	60 min 320 tagli	-	-	-	-
<b>MSA 220 C-B</b>	32 min 150 tagli	37 min 300 tagli	44 min 350 tagli	-	-	-	-
<b>MSA 220 T/ MSA 220 TC-O</b>	16 min 150 tagli	29 min 290 tagli	34 min 340 tagli	-	-	-	-
<b>MSA 220 T/ MSA 220 TC-O</b> <span style="color: orange;">NOVITÀ</span>	21 min 130 tagli	24 min 290 tagli	34 min 340 tagli	-	-	-	-
<b>MSA 300/MSA 300 C-O</b>	-	-	20 - 44 min <sup>④</sup> 320 tagli	-	-	-	-



### COSA SIGNIFICANO I TEMPI DI CARICAMENTO DELL'80% E DEL 100%?

Una batteria raggiunge l'80% della sua capacità di carica in tempi relativamente brevi aumentando la tensione a parità di corrente di carica. Successivamente la corrente di carica diminuisce e la tensione cessa di aumentare, proteggendo così le celle della batteria. Pertanto, l'ultimo 20% viene raggiunto molto lentamente. In questo modo, le prestazioni della batteria vengono salvaguardate per diversi cicli di carica e la durata di vita aumenta.

■ Attrezzatura consigliata  
 ■ Prestazioni ridotte dell'attrezzatura  
 - Non consigliato

① Contenuto di energia conforme alle specifiche del produttore delle celle. Per aumentare la durata utile il contenuto energetico disponibile per l'utilizzo effettivo è inferiore  
 ② I valori sono indicativi e possono variare in base al materiale tagliato

③ I tempi per ogni carica e le superfici sono indicativi e possono variare in base all'impiego e al materiale tagliato  
 ④ I tempi di lavoro per ogni carica possono variare in base alla modalità operativa selezionata

! Fino ad esaurimento!








ENERGIA BATTERIA <sup>①</sup> (Wh)	187	281	337	1.015	1.080	1.520	1.620
TEMPI DI LAVORO PER OGNI CARICA <sup>②</sup> (fino a ... min)							
<b>HTA 66 / HTA 66 K</b>	42	68	82	210	222	300	318
<b>HTA 86</b>	42	68	82	210	222	300	318
<b>HTA 135</b>	36	70	80	262	277	240	254
<b>HTA 150</b>	30/52	60/100	68/113	222/374	235/396	333/559	252/592
<b>HTA 160</b>	36	70	80	262	277	393	416
<b>HSA 100</b>	150	225	270	1.135	1.205	1.700	1.810
<b>HSA 130 R / HSA 130 T</b>	108 - 84 <sup>④</sup>	167 - 130 <sup>④</sup>	200 - 155 <sup>④</sup>	690 - 565 <sup>④</sup>	735 - 600 <sup>④</sup>	985 - 800 <sup>④</sup>	1.050 - 850 <sup>④</sup>
<b>HSA 140 R</b>	NOVITÀ 150 - 100 <sup>④</sup>	245 - 175 <sup>④</sup>	290 - 210 <sup>④</sup>	880 - 630 <sup>④</sup>	935 - 670 <sup>④</sup>	1.320 - 945 <sup>④</sup>	1.405 - 1.005 <sup>④</sup>
<b>HSA 140 T</b>	NOVITÀ 140 - 90 <sup>④</sup>	235 - 150 <sup>④</sup>	280 - 180 <sup>④</sup>	850 - 545 <sup>④</sup>	900 - 580 <sup>④</sup>	1.270 - 815 <sup>④</sup>	1.355 - 870 <sup>④</sup>
<b>HSA 150 R</b>	NOVITÀ 150 - 100 <sup>④</sup>	245 - 175 <sup>④</sup>	290 - 210 <sup>④</sup>	880 - 630 <sup>④</sup>	935 - 670 <sup>④</sup>	1.320 - 945 <sup>④</sup>	1.405 - 1.005 <sup>④</sup>
<b>HSA 150 T</b>	NOVITÀ 140 - 90 <sup>④</sup>	235 - 150 <sup>④</sup>	280 - 180 <sup>④</sup>	850 - 545 <sup>④</sup>	900 - 580 <sup>④</sup>	1.270 - 815 <sup>④</sup>	1.355 - 870 <sup>④</sup>
<b>HLA 66</b>	144	223	268	715	760	1.040	1.110
<b>HLA 86</b>	144	223	268	715	760	1.040	1.110
<b>HLA 135 / HLA 135 K</b>	64	95	114	345	370	520	555
<b>KMA 120 R</b> con FS-KM, testina falciante <sup>⑤</sup>	25 - 15 <sup>⑤</sup>	45 - 25 <sup>⑤</sup>	55 - 30 <sup>⑤</sup>	180 - 100 <sup>⑤</sup>	190 - 110 <sup>⑤</sup>	270 - 160 <sup>⑤</sup>	290 - 170 <sup>⑤</sup>
<b>KMA 120 R</b> con FS-KM, lama tagliaerba <sup>⑤</sup>	60 - 35 <sup>⑤</sup>	100 - 55 <sup>⑤</sup>	120 - 60 <sup>⑤</sup>	360 - 180 <sup>⑤</sup>	380 - 190 <sup>⑤</sup>	490 - 260 <sup>⑤</sup>	520 - 270 <sup>⑤</sup>
<b>KMA 135 R</b> con FS-KM, testina falciante <sup>⑤</sup>	28 - 14 <sup>⑤</sup>	45 - 22 <sup>⑤</sup>	54 - 26 <sup>⑤</sup>	160 - 80 <sup>⑤</sup>	170 - 85 <sup>⑤</sup>	200 - 115 <sup>⑤</sup>	213 - 122 <sup>⑤</sup>
<b>KMA 135 R</b> con FS-KM, lama tagliaerba <sup>⑤</sup>	50 - 30 <sup>⑤</sup>	100 - 50 <sup>⑤</sup>	120 - 60 <sup>⑤</sup>	310 - 160 <sup>⑤</sup>	325 - 170 <sup>⑤</sup>	430 - 240 <sup>⑤</sup>	450 - 250 <sup>⑤</sup>
<b>KMA 200 R</b> con FSS-KM, testina falciante <sup>⑤</sup>	NOVITÀ 20 - 10 <sup>⑤</sup>	30 - 15 <sup>⑤</sup>	36 - 18 <sup>⑤</sup>	108 - 54 <sup>⑤</sup>	115 - 57 <sup>⑤</sup>	162 - 81 <sup>⑤</sup>	172 - 86 <sup>⑤</sup>
<b>KMA 200 R</b> con FS-KM, lama tagliaerba <sup>⑤</sup>	NOVITÀ 32 - 16 <sup>⑤</sup>	47 - 23 <sup>⑤</sup>	56 - 28 <sup>⑤</sup>	168 - 84 <sup>⑤</sup>	178 - 89 <sup>⑤</sup>	252 - 126 <sup>⑤</sup>	268 - 134 <sup>⑤</sup>
<b>TSA 230</b>	14	22	26	-	-	-	-
<b>TSA 230</b>	NOVITÀ 18	20	24	-	-	-	-
<b>TSA 300</b>	NOVITÀ 9	16	20	-	-	-	-
<b>FSA 86 R</b> con testina falciante / mit PolyCut	35 / 60	52 / 85	62 / 102	185 / 300	200 / 320	280 / 450	290 / 480
<b>FSA 110</b> con testina falciante	NOVITÀ 60 - 30 <sup>⑥</sup>	100 - 50 <sup>⑥</sup>	120 - 60 <sup>⑥</sup>	380 - 190 <sup>⑥</sup>	400 - 210 <sup>⑥</sup>	540 - 270 <sup>⑥</sup>	570 - 290 <sup>⑥</sup>
<b>FSA 120</b> con lama tagliaerba	60 - 40 <sup>⑥</sup>	110 - 60 <sup>⑥</sup>	130 - 70 <sup>⑥</sup>	380 - 180 <sup>⑥</sup>	400 - 210 <sup>⑥</sup>	460 - 260 <sup>⑥</sup>	490 - 280 <sup>⑥</sup>
<b>FSA 120 R</b> con testina falciante	30 - 20 <sup>⑥</sup>	50 - 30 <sup>⑥</sup>	60 - 35 <sup>⑥</sup>	200 - 120 <sup>⑥</sup>	210 - 130 <sup>⑥</sup>	300 - 180 <sup>⑥</sup>	320 - 190 <sup>⑥</sup>
<b>FSA 135</b> con lama tagliaerba	50 - 30 <sup>⑥</sup>	100 - 50 <sup>⑥</sup>	120 - 60 <sup>⑥</sup>	310 - 160 <sup>⑥</sup>	330 - 170 <sup>⑥</sup>	430 - 240 <sup>⑥</sup>	458 - 256 <sup>⑥</sup>
<b>FSA 135 R</b> con testina falciante	28 - 17 <sup>⑥</sup>	45 - 25 <sup>⑥</sup>	54 - 30 <sup>⑥</sup>	160 - 90 <sup>⑥</sup>	170 - 96 <sup>⑥</sup>	220 - 130 <sup>⑥</sup>	234 - 138 <sup>⑥</sup>
<b>FSA 200 / FSA 200 R</b> con lama tagliaerba	32 - 16 <sup>⑥</sup>	60 - 30 <sup>⑥</sup>	70 - 35 <sup>⑥</sup>	210 - 105 <sup>⑥</sup>	223 - 112 <sup>⑥</sup>	315 - 150 <sup>⑥</sup>	335 - 160 <sup>⑥</sup>
<b>FSA 200 / FSA 200 R</b> con testina falciante	20 - 10 <sup>⑥</sup>	32 - 16 <sup>⑥</sup>	40 - 20 <sup>⑥</sup>	120 - 60 <sup>⑥</sup>	127 - 64 <sup>⑥</sup>	180 - 90 <sup>⑥</sup>	192 - 96 <sup>⑥</sup>

■ Attrezzatura consigliata  
 ■ Prestazioni ridotte dell'attrezzatura  
 - Non consigliato  
 ! Fino ad esaurimento!

① Contenuto di energia conforme alle specifiche del produttore delle celle. Per aumentare la durata utile il contenuto energetico disponibile per l'utilizzo effettivo è inferiore  
 ② I tempi per ogni carica e le superfici sono indicativi e possono variare in base all'impiego e al materiale tagliato

③ Ai tempi di lavoro in abbinamento alle altre attrezzature Kombi sono riportati nella pagina web [stihl.it/tecnologia-stihl/carica-batteria-stihl/durata-batterie-stihl](http://stihl.it/tecnologia-stihl/carica-batteria-stihl/durata-batterie-stihl)  
 ④ Livello 1 - Livello 3 / 4  
 ⑤ Livello 1 - Livello 2  
 ⑥ Livello 1 - Livello 3







NOVITÀ AP 200 S



AP 300 S



AP 500 S



AR 2000 L



NOVITÀ AR 2000 L



AR 3000 L



NOVITÀ AR 3000 L

	ENERGIA BATTERIA <sup>①</sup> (Wh)	187	281	337	1.015	1.080	1.520	1.620	
<b>TEMPI DI LAVORO PER OGNI CARICA<sup>②</sup> (fino a ... min)</b>									
	<b>FSA 400</b> con testina falciante	NOVITÀ	-	20 - 12 <sup>③</sup>	25 - 15 <sup>④</sup>	-	-	-	
	<b>FSA 400</b> con PolyCut	NOVITÀ	-	29 - 16 <sup>③</sup>	40 - 20 <sup>④</sup>	-	-	-	
	<b>FSA 400 K</b> con lama per sega circolare	NOVITÀ	-	40 - 20 <sup>③</sup>	50 - 25 <sup>④</sup>	-	-	-	
	<b>RGA 140</b>		50 - 30 <sup>⑤</sup>	100 - 50 <sup>⑤</sup>	120 - 60 <sup>⑤</sup>	310 - 160 <sup>⑤</sup>	380 - 190 <sup>⑤</sup>	430 - 240 <sup>⑤</sup>	455 - 255 <sup>⑤</sup>
	<b>SGA 85</b>		1.000	-	-	-	-	-	
	<b>KGA 770</b>		168	260	312	-	-	-	
	<b>BGA 86</b>		105 - 18 <sup>⑤</sup>	150 - 26 <sup>⑤</sup>	175 - 31 <sup>⑤</sup>	565 - 90 <sup>⑤</sup>	580 - 95 <sup>⑤</sup>	840 - 140 <sup>⑤</sup>	910 - 148 <sup>⑤</sup>
	<b>BGA 100</b>		66, 28, 17, 12 <sup>⑤</sup>	103, 44, 26, 20 <sup>⑤</sup>	123, 52, 31, 24 <sup>⑤</sup>	375, 160, 100, 75 <sup>⑤</sup>	400, 170, 105, 80 <sup>⑤</sup>	555, 225, 140, 105 <sup>⑤</sup>	595, 240, 150, 110 <sup>⑤</sup>
	<b>BGA 160</b>	NOVITÀ <sup>⑥</sup>	75 - 10 <sup>⑤</sup>	110 - 15 <sup>⑤</sup>	130 - 17 <sup>⑤</sup>	415 - 53 <sup>⑤</sup>	430 - 56 <sup>⑤</sup>	625 - 80 <sup>⑤</sup>	670 - 85 <sup>⑤</sup>
	<b>BGA 200</b>		49, 21, 11, 7 <sup>⑤</sup>	95, 38, 20, 14 <sup>⑤</sup>	114, 45, 24, 17 <sup>⑤</sup>	315, 146, 76, 53 <sup>⑤</sup>	335, 155, 80, 55 <sup>⑤</sup>	500, 220, 117, 85 <sup>⑤</sup>	535, 235, 125, 90 <sup>⑤</sup>
	<b>BGA 250</b>	NOVITÀ	27, 17, 13, 13 <sup>⑤</sup>	40, 25, 17, 12 <sup>⑤</sup>	48, 30, 21, 14 <sup>⑤</sup>	145, 91, 62, 44 <sup>⑤</sup>	155, 95, 65, 45 <sup>⑤</sup>	218, 136, 93, 65 <sup>⑤</sup>	235, 145, 100, 70 <sup>⑤</sup>
	<b>BGA 300</b>		16, 13, 13, 13 <sup>⑤</sup>	25, 18, 14, 10 <sup>⑤</sup>	29, 21, 17, 12 <sup>⑤</sup>	97, 72, 57, 48 <sup>⑤</sup>	105, 75, 60, 50 <sup>⑤</sup>	140, 105, 83, 61 <sup>⑤</sup>	150, 110, 90, 65 <sup>⑤</sup>
	<b>SHA 140</b>	NOVITÀ <sup>⑥</sup>	25 - 39 <sup>⑦</sup>	38 - 60 <sup>⑦</sup>	44 - 71 <sup>⑦</sup>	-	-	-	-
	<b>REA 100 PLUS</b>	NOVITÀ	12 - 30 <sup>③</sup>	14 - 45 <sup>③</sup>	17 - 50 <sup>③</sup>	-	-	-	-
	<b>SEA 100 L</b>	NOVITÀ	29 - 17 <sup>③</sup>	44 - 26 <sup>③</sup>	53 - 32 <sup>③</sup>	-	-	-	-
	<b>SPA 130 / SPA 140</b>		100	150	180	545	580	815	870
<b>SUPERFICIE DI LAVORO PER OGNI CARICA<sup>②</sup> (fino a ... m<sup>2</sup>)</b>									
	<b>RMA 443 PV</b>		360	530	640	-	-	-	-
	<b>RMA 448 PV</b>		340	510	610	-	-	-	-
	<b>RMA 453 PV</b>		300	450	540	-	-	-	-
	<b>RMA 750 V</b>	NOVITÀ <sup>⑥</sup>	425 <sup>⑧</sup>	640 <sup>⑧</sup>	765 <sup>⑧</sup>	-	-	-	-
	<b>RMA 756 V</b>	NOVITÀ <sup>⑥</sup>	-	630 <sup>⑧</sup>	750 <sup>⑧</sup>	-	-	-	-
	<b>RMA 765 V</b>		-	400 <sup>⑧</sup>	480 <sup>⑧</sup>	2.050	2.100	3.100	3.130
	<b>RMA 2 RPV</b>		420	630	760	-	-	-	-
	<b>RMA 7 RV</b>	NOVITÀ <sup>⑥</sup>	-	760	910	-	-	-	-

■ Attrezzatura consigliata  
 ■ Prestazioni ridotte dell'attrezzatura  
 - Non consigliato

① Contenuto di energia conforme alle specifiche del produttore delle celle. Per aumentare la durata utile il contenuto energetico disponibile per l'utilizzo effettivo è inferiore  
 ② I tempi per ogni carica e le superfici sono indicativi e possono variare in base all'impiego e al materiale tagliato

③ I tempi di lavoro in abbinamento alle altre attrezzature Kombi sono riportati nella pagina web [stihl.it/it/tecnologia-stihl/carica-batteria-stihl/durata-batterie-stihl](http://stihl.it/it/tecnologia-stihl/carica-batteria-stihl/durata-batterie-stihl)  
 ④ Livello 1 - Livello 3 / 4  
 ⑤ Livello 1 - Livello 3 / Boost



## SOLUZIONI PRATICHE PER IL TRASPORTO E LO STOCCAGGIO

SONO DISPONIBILI A PAGINA 413

⑥ Regolazione continua della potenza minima/massima  
 ⑦ Boost / normale  
 ⑧ Livello 1 - Livello 3  
 ⑨ Riferito a due batterie AP





# BATTERIE AP E AR L

## CONCENTRATI DI FORZA PER OGNI SFIDA



### BATTERIE AP

- ✓ Potenti batterie agli ioni di litio
- ✓ Con funzione Power Boost per la regolazione automatica della potenza e la massima durata con AP 200 S e AP 300 S
- ✓ Facile integrazione in STIHL connected tramite l'interfaccia Bluetooth® presente in AP 200 S, AP 300 S e AP 500 S
- ✓ Indicatore del livello di carica tramite 4 spie a LED verdi
- ✓ Peso ridotto
- ✓ Possibile utilizzo anche in caso di pioggia

Adatte a tutte le attrezzature dotate di alloggiamento batteria e a quelle dotate di presa in combinazione con il marsupio AP incl. cavo di collegamento, con la cintura per batteria con tracolla o con il sistema di trasporto AP. Certificato IPX4.

NOVITÀ	Energia batteria <sup>①</sup>	Peso	Codice	
AP 200 S	187 Wh	1,3 kg	4850 400 6565	<b>259,00 €</b>
NOVITÀ				
AP 300 S	281 Wh	1,8 kg	4850 400 6575	<b>389,00 €</b>
AP 500 S	337 Wh	2,0 kg	EA01 400 6505	<b>499,00 €</b>



### BATTERIE AR L

- ✓ Robuste batterie agli ioni di litio ad altissimo contenuto energetico per lunghe ore di utilizzo
- ✓ Facile integrazione in STIHL connected tramite l'interfaccia Bluetooth® presente
- ✓ Indicatore del livello di carica tramite 6 spie a LED verdi
- ✓ Utilizzabile in caso di pioggia<sup>③</sup>
- ✓ Sistema di trasporto confortevole come accessorio

Contatto diretto con BGA 300 e RMA 765. Adatte ad attrezzature a batteria con presa in abbinamento al sistema di trasporto AR L e al cavo di collegamento AR L nonché a quelle dotate di scomparto batteria in abbinamento all'adattatore AP. Certificato IPX4.

Batterie AR L senza cavo di collegamento AR L, adattatore AP e sistema di trasporto a zaino AR L

	Energia batteria <sup>①</sup>	Peso <sup>②</sup>	Codice	
AR 2000 L	1.080 Wh	7,6 kg	4871 400 6515	<b>1.248,00 €</b>
NOVITÀ	1.015 Wh	7,4 kg	4871 400 6510	<b>1.248,00 €</b>
AR 3000 L	1.620 Wh	9,7 kg	4871 400 6525	<b>1.759,00 €</b>
NOVITÀ	1.520 Wh	9,5 kg	4871 400 6520	<b>1.759,00 €</b>

Set batterie AR L con cavo di collegamento e adattatore AR L e adattatore AP (senza sistema di trasporto AR L)

Set AR 2000 L			4871 200 0008	<b>1.361,00 €</b>
NOVITÀ				
Set AR 3000 L			4871 200 0009	<b>1.873,00 €</b>
NOVITÀ				



#### Constant Power

Potenza costante indipendentemente dal livello di carica della batteria, grazie all'elettronica intelligente.

#### Power Boost

Se l'attrezzatura e la batteria sono dotate della funzione Power Boost, la batteria fornisce in automatico sempre la massima potenza possibile per l'applicazione specifica.

#### Certificazione IPX4

Lo standard IPX4 attesta la protezione dei prodotti dagli spruzzi provenienti da ogni direzione, come già certificato dai test interni.

#### Long Life

Batterie estremamente durevoli e resistenti. Progettate per soddisfare le esigenze più elevate.

➔ Per ulteriori informazioni sui simboli, consultate il glossario a pagina 432

Prezzi consigliati dal produttore, non vincolanti, in Euro

! Fino ad esaurimento!

① Contenuto di energia conforme alle specifiche del produttore delle celle.

Per aumentare la durata utile il contenuto energetico disponibile per l'utilizzo effettivo è inferiore

② Peso senza sistema di trasporto



### CARICABATTERIE STANDARD AL 101

230 V. Compatibile con batterie STIHL AK e AP. È possibile ricaricare con diversi caricabatterie AL 101 durante la notte con un dispositivo di sicurezza elettrica. Con indicatore dello stato di funzionamento (LED). Avvolgicavo con velcro. Montaggio a parete.

AL 101	Codice 4850 430 2520	<b>49,00 €</b>
--------	-------------------------	----------------



### POWER BOX A BATTERIA

Power-Box 2

Per lavori prolungati con attrezzature a batteria è possibile acquistare un set composto da due batterie AP e un caricabatterie nel box compatto per batterie STIHL (Systainer<sup>3</sup> System) - grandezza S (vedi pagina 413).

**Power-Box 1**  
(immagine simile)  
Ideale per l'uso con tagliasiepi a batteria o motoseghe a batteria per la cura degli alberi.

Contenuto:  
2 x AP 200 S  
1 x AL 301

Codice  
4850 200 0042  
RISPARMIO 57,00 €<sup>⑦</sup>  
**649,00 €**

**Power-Box 2**  
Ideale per l'uso con decespugliatori a batteria o tosaerba a batteria.

Contenuto:  
2 x AP 300 S  
1 x AL 500

Codice  
4850 200 0041  
RISPARMIO 82,00 €<sup>⑦</sup>  
**949,00 €**

**Power-Box 3**  
(immagine simile)  
Ideale per l'uso con la motosega a batteria MSA 300.

Contenuto:  
2 x AP 500 S  
1 x AL 501

Codice  
EA01 200 0002  
RISPARMIO 102,00 €<sup>⑦</sup>  
**1.149,00 €**



### CARICABATTERIA AL 301

230 V. Per tempi di ricarica ridotti delle batterie STIHL AK, AP e AR L. Dispositivo per il montaggio a parete e avvolgicavo sul fondo della custodia. Con indicatore di stato a LED e raffreddamento attivo della batteria.

AL 301	Codice EA09 430 5500	<b>129,00 €</b>
--------	-------------------------	-----------------

### CARICABATTERIA RAPIDI AL 501

Sull'app STIHL connected è possibile selezionare la ricarica rapida, normale o lenta della batteria per la combinazione con la batteria AP 300 S con il nostro caricabatteria AL 501.

AL 501	EA09 430 5700	<b>194,00 €</b>
--------	---------------	-----------------



### CARICABATTERIA MULTIPLO AL 301-4

230 V. Caricabatteria multiplo per caricare fino a 4 batterie AP o tre batterie AP e una batteria AR a zaino durante la notte. Caricamento delle batterie in sequenza. Fissabile alla parete o su mensola o installabile in modo fisso nel veicolo. Energia fornita tramite alimentazione esterna. Con indicatore dello stato di funzionamento a LED e raffreddamento attivo della batteria. Cavo di collegamento e adattatore AP per ricaricare le batterie a zaino AR non inclusi nella fornitura.

AL 301-4	Codice EA04 430 5500	<b>373,00 €</b>
----------	-------------------------	-----------------



### CONSIGLIO PROFESSIONALE

#### DAL CARICAMENTO ALLA CONSERVAZIONE: LA CORRETTA GESTIONE DELLE BATTERIE!

La ricarica delle batterie agli ioni di litio è semplice e veloce. Basta seguire alcune semplici regole: Le batterie devono sempre essere caricate a temperatura ambiente, se possibile. In caso di ricarica della batteria all'esterno di un edificio, assicurarsi che non sia esposta alla luce solare diretta durante la ricarica. Inoltre, di solito è sufficiente caricare la batteria fino a circa l'80% della capacità. Questa modalità permette di risparmiare molto tempo, specie se siete di fretta.

Prestare attenzione alla temperatura corretta durante il trasporto e lo stoccaggio delle batterie. In questo caso una temperatura moderata risulta essere ottimale (idealmente intorno ai 20°C). Per la conservazione, si consiglia di caricare o scaricare parzialmente la batteria finché non verranno visualizzati due LED accesi. Questo risulta essere lo stato di carica ideale per la conservazione delle batterie.

③ Utilizzo sotto la pioggia, ad esempio con BGA 300 o altri prodotti approvati per l'uso sotto la pioggia.

④ Con funzione Power Boost per AP 200 S e AP 300 S

⑤ Con interfaccia Bluetooth® AP 200 S, AP 300 S e AP 500 S

⑦ Spiegazione dei simboli a pagina 432

⑦ Prezzo vantaggioso del set rispetto all'acquisto di singole componenti






## SISTEMA A TRACOLLA MODULARE ADVANCE X-FLEX



### OPERAZIONI PROFESSIONALI CON ATTREZZATURE A BATTERIA

La combinazione di tracolla, guida cavo e borsa per il trasporto della batteria del sistema a tracolla modulare ADVANCE X-Flex agevola il trasporto delle batterie STIHL. Anche le operazioni risultano semplificate, specialmente nel caso dei tagliabordi o dei soffiatori a batteria, alimentati tramite cavo di collegamento. A tal fine, è possibile utilizzare in modo ottimale la borsa portabatterie opzionale con il cavo di collegamento e la fessura per il passaggio del cavo. Ma anche le attrezzature con vano batteria e adattatore beneficiano del sistema a tracolla modulare, grazie alla riduzione del peso durante il lavoro. La batteria può essere quindi comodamente appesa a tracolla.

Per l'impiego con decespugliatori o tagliabordi a batteria si consiglia l'uso del set FS ADVANCE X-Flex a pagina 239



### SET CINTURA BATTERIA ADVANCE X-FLEX

- ✓ Include il cinturone ADVANCE X-Flex di taglia M (circonferenza in vita 89 - 143 cm), Tracolla ADVANCE X-Flex e asola per il passaggio dei cavi

Codice **0000 007 4803** **RISPARMIO 10,50 €**  
**103,00 €**



**TUTTE LE BORSE E I SUPPORTI DEL SISTEMA A TRACOLLA MODULARE ADVANCE X-FLEX**

SONO DISPONIBILI A PAGINA 424

### SISTEMA DI TRASPORTO AP

Zaino comodo e leggero per una o due batterie AP. Utilizzabile in combinazione con un marsupio AP con cavo di collegamento - in alternativa alle batterie a zaino AR L. Idoneo per attrezzature con presa o scomparto per batterie.



Codice **4850 490 0400** **69,00 €**

### SISTEMA DI TRASPORTO PER AR L

Sistema di trasporto per il fissaggio di AR 2000 L e AR 3000 L senza l'ausilio di utensili. Con spallacci a lunghezza regolabile su tre posizioni per adattarsi alla corporatura e cinturone mobile per una posizione ergonomica. La trasmissione di energia si serve del cavo di collegamento e, a scelta, dell'adattatore AP.



Codice **4871 490 0400** **207,00 €**

### MARSUPIO AP CON CAVO DI COLLEGAMENTO

Permette il trasferimento della corrente dalla batteria STIHL AP all'attrezzatura con presa. Compatibile con sistema di trasporto e cintura portabatterie con tracolla. Non compatibile con il sistema a tracolla modulare ADVANCE X-Flex. Lunghezza cavo 120 cm. Con elettronica integrata per disattivazione in caso di sovraccarico e segnalazione acustica.



Codice **4850 440 5101** **163,00 €**

### CAVO DI COLLEGAMENTO PER BATTERIE AR L

Per la trasmissione di energia durante la ricarica della batteria AR L e per l'uso delle attrezzature a batteria. Lunghezza del cavo 180 cm.



Codice **4871 440 2000** **110,00 €**

### TAPPO

In caso di prolungato inutilizzo protegge da polvere e sporczia. Per prodotti a batteria con presa come FSA 130, FSA 130 R, BGA 100, BGA 200, HSA 130 R e HSA 130 T.



Codice **4850 432 2301** **3,40 €**

### COPERCHIO PER VANO BATTERIA SISTEMA AP

Per chiudere lo scomparto della batteria dei prodotti a batteria del sistema AP STIHL. In caso di prolungato inutilizzo protegge da polvere e sporczia.



Codice **4850 602 0900** **4,60 €**



I prezzi riportati in questo catalogo sono aggiornati al 1° gennaio 2025. STIHL si riserva il diritto di modificare i prezzi di vendita suggeriti. I prezzi aggiornati sono disponibili su [stihl.it](http://stihl.it).

### CINTURA PORTABATTERIA CON TRACOLLA

Cintura robusta ed ergonomica con pratica tracolla per distribuire il peso su fianchi e schiena. La batteria viene trasportata tramite marsupio AP con cavo di collegamento alla cintura, riducendo il peso complessivo sulla mano. Il trasferimento di corrente avviene con l'ausilio di altri accessori, ad esempio il marsupio AP con cavo di collegamento per prodotti a presa con adattatore AP per prodotti con scomparto per batteria. Non adatto per sistema trasporto BGA 200.



Codice **4850 490 0500** **69,00 €**

### ACCESSORI: BORSA PER CINTURA PORTABATTERIA

Per facilitare il trasporto di un'ulteriore batteria AP o di un accessorio, come gli occhiali di protezione, i guanti o lo spray lubrificante. Per fissare alla cintura portabatteria. Non compatibile con il sistema a tracolla modulare ADVANCE X-Flex.



Codice **4850 491 0101** **33,80 €**

### ACCESSORI: ADATTATORE AP

Per la trasmissione di energia tra una batteria AP di STIHL in abbinamento al marsupio AP con cavo di collegamento o a una batteria AR L di STIHL e un attrezzo dotato di scomparto batteria, nonché per la ricarica in abbinamento ad AL 301, AL 501 o AL 301-4.



Codice **4850 440 0505** **59,50 €**

### ACCESSORI: PESI SUPPLEMENTARI PER BATTERIA AP

Da fissare sulla batteria AP per bilanciare il peso della batteria, ad es. FSA 90, 500 g ca.



Codice **4850 007 1001** **17,90 €**



# SISTEMA AK

## CONVINCONO IN GIARDINO PER LA LORO POTENZA

Le batterie agli ioni di litio del sistema AK sono veri e propri concentrati di potenza, facili da sostituire. Sono compatibili con tutte le attrezzature del sistema. Vi basterà scegliere tra le tre batterie disponibili quella con la capacità di cui avete bisogno. Dall'indicatore a LED relativo al livello di carica capirete quando la batteria deve essere ricaricata.



Scansionare il codice QR per ricevere maggiori informazioni sulla manutenzione della batteria, sui tempi di ricarica e di funzionamento e sui vantaggi delle batterie agli ioni di litio.



ENERGIA BATTERIA <sup>①</sup>		AK 10	AK 20	AK 30 AK 30 S
TEMPI DI RICARICA DELLA BATTERIA CAPACITÀ: 80%/100% (MIN)				
<b>AL 101</b>		70 / 95 min	135 / 180 min	160 / 205 min
<b>AL 301</b>		25 / 40 min	30 / 50 min	35 / 60 min
CAMPI D'IMPIEGO DELLA BATTERIA <sup>②</sup> (esempi d'utilizzo) e tempi di lavoro per ogni carica <sup>③</sup> (fino a ...)				
<b>MSA 60 C-B</b>	Per tagliare legno massiccio (10 x 10 cm) fino a ...	18 min 60 tagli	40 min 160 tagli	55 min 190 tagli
<b>MSA 70 C-B</b>	Per tagliare legno massiccio (10 x 10 cm) fino a ...	18 min 60 tagli	40 min 160 tagli	45 min 210 tagli
<b>MSA 80 C-B</b>	<b>NOVITÀ</b> Per tagliare legno massiccio (10 x 10 cm) fino a ...	-	-	35 min <sup>④</sup> 230 tagli <sup>⑤</sup>
<b>HTA 50</b>	Per tagliare legno massiccio (10 x 10 cm) fino a ...	25 min 80 tagli	45 min 170 tagli	60 min 220 tagli
<b>HSA 50</b>	Fino a ... di siepe	50 min 175 m <sup>⑥</sup>	100 min 350 m <sup>⑥</sup>	130 min 420 m <sup>⑥</sup>
<b>HSA 60</b>	Fino a ... di siepe	70 min 220 m <sup>⑥</sup>	140 min 490 m <sup>⑥</sup>	175 min 560 m <sup>⑥</sup>
<b>HLA 56</b>	Fino a ... di siepe	50 min 190 m <sup>⑥</sup>	100 min 380 m <sup>⑥</sup>	120 min 460 m <sup>⑥</sup>
<b>KMA 80 R</b> (con integrazione FS-KM e lama tagliaerba)	Bordi prato fino a ... / Superficie prato fino a ...	20 - 10 min <sup>⑦</sup> 1.000 m / 200 m <sup>⑦</sup>	40 - 20 min <sup>⑦</sup> 2.500 m / 500 m <sup>⑦</sup>	50 - 30 min <sup>⑦</sup> 3.000 m / 600 m <sup>⑦</sup>
<b>FSA 57</b>	Bordi prato fino a ... / Superficie prato fino a ...	25 min <sup>⑦</sup> 625 m / 125 m <sup>⑦</sup>	50 min <sup>⑦</sup> 1.250 m / 250 m <sup>⑦</sup>	60 min <sup>⑦</sup> 1.500 m / 300 m <sup>⑦</sup>
<b>FSA 60 R</b>	Bordi prato fino a ... / Superficie prato fino a ...	13 min <sup>⑦</sup> 500 m / 100 m <sup>⑦</sup>	30 min <sup>⑦</sup> 1.250 m / 250 m <sup>⑦</sup>	38 min <sup>⑦</sup> 1.500 m / 300 m <sup>⑦</sup>
<b>FSA 70 R</b>	<b>NOVITÀ</b> Bordi prato fino a ... / Superficie prato fino a ...	30 - 15 min <sup>⑦</sup> 500 m / 100 m <sup>⑦</sup>	45 - 25 min <sup>⑦</sup> 1.500 m / 300 m <sup>⑦</sup>	55 - 30 min <sup>⑦</sup> 1.800 m / 360 m <sup>⑦</sup>
<b>FSA 80 R</b>	Bordi prato fino a ... / Superficie prato fino a ...	12 - 8 min <sup>⑦</sup> 500 m / 100 m <sup>⑦</sup>	25 - 15 min <sup>⑦</sup> 1.250 m / 250 m <sup>⑦</sup>	30 - 20 min <sup>⑦</sup> 1.500 m / 300 m <sup>⑦</sup>
<b>FSA 80</b> (con lama tagliaerba)	Bordi prato fino a ... / Superficie prato fino a ...	20 - 10 min <sup>⑦</sup> 1.000 m / 200 m <sup>⑦</sup>	50 - 30 min <sup>⑦</sup> 2.500 m / 500 m <sup>⑦</sup>	60 - 40 min <sup>⑦</sup> 3.000 m / 600 m <sup>⑦</sup>

■ Attrezzatura consigliata  
■ Prestazioni ridotte dell'attrezzatura  
- Non consigliato

! Fino ad esaurimento!

① Contenuto di energia conforme alle specifiche del produttore delle celle. Per aumentare la durata utile il contenuto energetico disponibile per l'utilizzo effettivo è inferiore  
② I valori sono indicativi e possono variare in base al materiale tagliato o aspirato  
③ I tempi per ogni carica e le superfici sono indicativi e possono variare in base all'impiego e al materiale tagliato o aspirato



ENERGIA BATTERIA <sup>①</sup>		AK 10	AK 20	AK 30 AK 30 S
CAMPI D'IMPIEGO DELLA BATTERIA <sup>②</sup> (esempi d'utilizzo) E TEMPI DI LAVORO PER OGNI CARICA <sup>③</sup> (fino a ...)				
<b>BGA 50</b>	<b>NOVITÀ</b> Foglie secche su asfalto fino a ...	55 - 10 min <sup>④</sup> 380 m <sup>④</sup>	115 - 20 min <sup>④</sup> 760 m <sup>④</sup>	140 - 25 min <sup>④</sup> 900 m <sup>④</sup>
<b>BGA 60</b>	Foglie secche su asfalto fino a ...	50 - 9 min <sup>④</sup> 380 m <sup>④</sup>	105 - 13 min <sup>④</sup> 760 m <sup>④</sup>	130 - 16 min <sup>④</sup> 900 m <sup>④</sup>
<b>SHA 56</b>	Per foglie secche su asfalto in modalità aspirazione / soffiaggio fino a ...	12 min 38 m <sup>④</sup> / 300 m <sup>④</sup>	25 min 75 m <sup>④</sup> / 600 m <sup>④</sup>	30 min 90 m <sup>④</sup> / 700 m <sup>④</sup>
<b>REA 60 PLUS</b>	<b>NOVITÀ</b> Quando si pulisce con l'ugello rotativo o a getto piatto fino a ...	12 - 10 min <sup>④</sup>	20 - 11 min <sup>④</sup>	25 - 12 min <sup>④</sup>
<b>SEA 60 L</b>	<b>NOVITÀ</b> <sup>⑤</sup> -	8 - 2 min <sup>④</sup>	26 - 16 min <sup>④</sup>	30 - 20 min <sup>④</sup>
<b>RMA 235</b>	Superfici di prato fino a ...	150 m <sup>⑥</sup>	300 m <sup>⑥</sup>	400 m <sup>⑥</sup>
<b>RMA 239 / RMA 239 C</b>	Superfici di prato fino a ...	120 m <sup>⑥</sup>	250 m <sup>⑥</sup>	330 m <sup>⑥</sup>
<b>RMA 243</b> <sup>⑥</sup>	Superfici di prato fino a ...	115 m <sup>⑥</sup>	230 m <sup>⑥</sup>	300 m <sup>⑥</sup>
<b>RMA 248</b> <sup>⑥</sup>	Superfici di prato fino a ...	110 m <sup>⑥</sup>	220 m <sup>⑥</sup>	285 m <sup>⑥</sup>
<b>RMA 248 T</b> <sup>⑥</sup>	Superfici di prato fino a ...	130 m <sup>⑥</sup>	260 m <sup>⑥</sup>	340 m <sup>⑥</sup>
<b>RMA 253</b> <sup>⑥</sup>	Superfici di prato fino a ...	105 m <sup>⑥</sup>	210 m <sup>⑥</sup>	275 m <sup>⑥</sup>
<b>RMA 253 T</b> <sup>⑥</sup>	Superfici di prato fino a ...	125 m <sup>⑥</sup>	250 m <sup>⑥</sup>	325 m <sup>⑥</sup>
<b>RMA 443</b> <sup>⑥</sup>	Superfici di prato fino a ...	115 m <sup>⑥</sup>	230 m <sup>⑥</sup>	300 m <sup>⑥</sup>
<b>RMA 443 V</b> <sup>⑥</sup>	Superfici di prato fino a ...	135 m <sup>⑥</sup>	270 m <sup>⑥</sup>	350 m <sup>⑥</sup>
<b>RMA 448 V</b> <sup>⑥</sup>	Superfici di prato fino a ...	130 m <sup>⑥</sup>	260 m <sup>⑥</sup>	340 m <sup>⑥</sup>
<b>RLA 240</b>	Superfici di prato fino a ...	96 m <sup>⑥</sup> <sup>⑦</sup>	190 m <sup>⑥</sup> <sup>⑦</sup>	250 m <sup>⑥</sup> <sup>⑦</sup>

④ Livello 1 - Livello 2  
⑤ Regolazione continua della potenza minima/massima

⑥ Le prestazioni massime sono ottenibili solo con AK 30 S  
⑦ Per lavori su superfici solo in una direzione (non trasversale)  
⑧ Disponibile dalla primavera 2025  
⑨ Utilizzo solo con AK 30 S





## BATTERIE AK

Compatibile con il sistema AK STIHL. Batterie leggere agli ioni di litio con indicatore dello stato di carica (quattro LED). Disponibili con diversi contenuti energetici.

	Energia batteria <sup>①</sup>	Peso	Codice	
AK 10	72 Wh	0,8 kg	4520 400 6530	<b>99,00 €</b>
AK 20	144 Wh	1,2 kg	4520 400 6535	<b>139,00 €</b>

 Con funzione Power Boost per la regolazione automatica della potenza e la massima durata

AK 30 S <sup>②</sup>	180 Wh	1,3 kg	4520 400 6545	<b>179,00 €</b>
----------------------	--------	--------	---------------	-----------------

## VANO BATTERIA SISTEMA AK

Per chiudere lo scomparto della batteria dei prodotti del sistema AK STIHL (esclusi RMA 235, RMA 239, RMA 243, RMA 248, RMA 253, RMA 443, RMA 448, e RLA 240). In caso di prolungato inutilizzo protegge da polvere e sporcizia.

	Codice	
	4520 602 0900	<b>4,60 €</b>

## CARICABATTERIE STANDARD AL 101

230 V. Compatibile con batterie STIHL AK e AP STIHL. È possibile caricare diverse batterie durante la notte con un solo dispositivo di sicurezza elettrica. Con indicatore dello stato di funzionamento (LED). Avvolgicavo con velcro. Montaggio a parete.

AL 101	Codice	
	4850 430 2520	<b>49,00 €</b>

## CARICABATTERIA AL 301

230 V. Per tempi di ricarica ridotti delle batterie STIHL AK, AP e AR L. Dispositivo per il montaggio a parete e avvolgicavo sul fondo della custodia. Con indicatore di stato a LED e raffreddamento attivo della batteria.

AL 301	Codice	
	EA09 430 5500	<b>129,00 €</b>

Prezzi consigliati dal produttore, non vincolanti, in Euro

① Massimo aumento delle prestazioni della batteria

② Contenuto di energia conforme alle specifiche del produttore delle celle. Per aumentare la durata utile, il contenuto energetico disponibile per l'utilizzo effettivo è inferiore

## SISTEMA AS

### POTENZA COMPATTA PER QUANDO SI DEVE FARE IN FRETTA

Le attrezzature compatte a batteria del sistema AS offrono grande potenza e autonomia: le batterie agli ioni di litio ricaricabili forniscono l'energia sufficiente per portare a termine le attività più impegnative, anche con attrezzature progettate per prestazioni elevate, come il GTA 40. Grazie alle loro dimensioni ridotte, le attrezzature a batteria del sistema AS possono essere riposte rapidamente e facilmente tra un utilizzo e l'altro.











## AS 2

28 Wh

ENERGIA BATTERIA <sup>③</sup>		28 Wh
TEMPI DI RICARICA DELLA BATTERIA CAPACITÀ: 80%/100% (MIN)		

AL 1		60 min / 80 min
AL 5	<b>NOVITÀ</b>	30 min / 50 min
AL 5-2	<b>NOVITÀ</b>	30 min / 50 min
PS 1	<b>NOVITÀ</b>	60 min / 80 min

### CAMPI D'IMPIEGO DELLA BATTERIA<sup>④</sup> (esempi d'utilizzo) E TEMPI DI LAVORO PER OGNI CARICA<sup>⑤</sup> (fino a ...)

	<b>GTA 26</b>		Per segare rami (Ø 4 cm) fino a ... tagli	80 tagli
	<b>GTA 40</b>	<b>NOVITÀ</b>	Per tagliare legno massiccio (5 x 5 cm) fino a ... tagli	200 tagli
	<b>HSA 26</b>		Rifinitura di ... piante tonde di bosso	30 Piante 110 min
	<b>HSA 30</b>		Fino a ... di siepe	50 m <sup>2</sup> 50 min
	<b>HSA 40</b>		Fino a ... di siepe	40 m <sup>2</sup> 40 min
	<b>FSA 30</b>		Bordi prato fino a ... Superficie prato fino a ...	200 m / 45 m <sup>2</sup> 19 min
	<b>BGA 30</b>	<b>NOVITÀ</b>	Foglie secche su asfalto fino a ...	150 m <sup>2</sup> 25 - 8 min <sup>⑥</sup>
	<b>RCA 20</b>	<b>NOVITÀ</b>	Quando si pulisce con l'ugello rotativo o a getto piatto fino a ...	15 / 7,5 min <sup>⑦</sup>
	<b>SEA 20</b>		-	14 min
	<b>KOA 20</b>	<b>NOVITÀ</b>	Quando si gonfiano pneumatici per auto (funzione alta pressione) fino a ...	23 min <sup>⑧</sup>
	<b>ASA 20</b>	<b>NOVITÀ</b>	Quando si tagliano rami (25 mm Ø) fino a ...	2.000 tagli

③ I valori sono indicativi e possono variare in base al materiale tagliato o aspirato

④ I tempi per ogni carica e le superfici sono indicativi e possono variare in base all'impiego e al materiale tagliato o aspirato

⑤ Prezzo vantaggioso del set rispetto all'acquisto di singole componenti

⑥ Spiegazione dei simboli a pagina 432

⑦ Regolazione continua della potenza minima/massima

⑧ Può variare a seconda dell'impostazione della pressione e dell'oggetto collegato

⑨ Modalità ECO / funzionamento normale





### BATTERIA AS 2

Batteria da 10,8 V leggera, compatta e potente. Compatibile con tutti i prodotti da 10,8 V del sistema AS di STIHL (non per HSA 25). Energia batteria 28 Wh<sup>①</sup>. Peso 0,2 kg. Certificato IPX4.

AS 2      Codice EA02 400 6500      **42,00 €**

### NOVITÀ - DISPONIBILE DALLA PRIMAVERA 2025 PS 1



Caricabatterie, alimentatore elettrico mobile e torcia in uno: in combinazione con l'alimentatore portatile PS 1, la batteria AS 2 diventa un power bank compatto, leggero e versatile.

- ✓ Ricarica di dispositivi elettrici come smartphone e tablet
- ✓ Alimentazione elettrica per indumenti riscaldati o altoparlanti
- ✓ Ricarica delle batterie del sistema AS di STIHL
- ✓ Torcia a LED integrata a 2 stadi
- ✓ Facile da usare e trasportare

PS 1 senza batteria      Codice GA08 011 8000      **49,00 €**

### CARICATORE STANDARD AL 1



230 V. Compatibile con la batteria AS 2 di STIHL. Con indicatore dello stato di funzionamento (LED lampeggiante). Avvolgicavo con velcro. Montaggio a parete.

AL 1      Codice EA03 430 2500      **42,00 €**

### NOVITÀ CARICABATTERIE RAPIDO AL 5



230 V. Caricabatterie rapido per il sistema AS con il doppio della corrente di carica rispetto ad AL 1.

AL 5      Codice EA03 430 5700      **64,00 €**

### NOVITÀ CARICABATTERIE RAPIDO AL 5-2



Ricarica parallela molto rapida di due batterie AS. Riduce al minimo le interruzioni per la ricarica quando si lavora con i prodotti AS.

AL 5-2      Codice EA11 430 5700      **109,00 €**

## LINEA AI

### COMPITI SEMPLICI COMPLETATI RAPIDAMENTE

Le attrezzature della linea AI sono particolarmente compatte, facili da usare e progettate appositamente per i compiti che si presentano nei piccoli giardini. Sono dotate di una batteria integrata che si può caricare in tutta semplicità dalla presa elettrica. I prodotti sono molto leggeri e maneggevoli, per cui i lavori di giardinaggio si eseguono in pochissimo tempo.

#### CAMPI D'IMPIEGO DELLA BATTERIA<sup>②</sup> (esempi d'utilizzo) E TEMPI DI LAVORO PER OGNI CARICA<sup>③</sup> (fino a ...)

<b>HSA 45</b>	Fino a ... di siepe	80 m <sup>2</sup> 40 min
<b>BGA 45</b>	Foglie secche su asfalto fino a ...	200 m <sup>2</sup> 10 min
<b>FSA 45</b>	Bordi prato fino a ... / Superficie prato fino a ...	250 m / 50 m <sup>2</sup> 20 min / 12 min



I prezzi riportati in questo catalogo sono aggiornati al 1° gennaio 2025. STIHL si riserva il diritto di modificare i prezzi di vendita suggeriti. I prezzi aggiornati sono disponibili su [stihl.it](https://stihl.it).





# ABBATTIMENTO E TAGLIO

---



MOTOSEGHE



POTATORI DA  
GIARDINO



POTATORI



DISPOSITIVI  
DI TAGLIO



TOSASIEPI



TAGLIASIEPI  
ALLUNGATI



SISTEMA KOMBI



SISTEMA MULTI



MOTOSEGHE  
PER MATERIALI EDILI



TRONCATRICI





## ALL'ALTEZZA DI OGNI COMPITO CON POTENZA E PRECISIONE.

Motoseghe per uso privato	50	Motoseghe elettriche	70
Motoseghe per l'impiego agricolo e nel giardinaggio	54	Accessori per motoseghe	72
Motoseghe per impieghi forestali	57	Potatori da giardino	77
Motoseghe con catena in metallo duro	62	Potatori e accessori	78
Motoseghe per la cura degli alberi	64	Catene	96
Motoseghe carving	67	Spranghe	102
Motosega per pronto intervento	69	Utensili per la manutenzione degli accessori di taglio	110

## MOTOSEGHE NEL DETTAGLIO



### TECNOLOGIA

- 01 FILTRO ARIA CON PREFILTRAGGIO**  
Garantisce una durata del filtro nettamente maggiore rispetto ai sistemi di filtraggio tradizionali.
- 02 FILTRO HD2**  
Tiene lontana anche la polvere più sottile dal motore, assicurandone una durata particolarmente lunga. Può essere facilmente pulito con acqua.
- 03 STIHL M-TRONIC**  
 Per l'accensione a freddo basta una sola posizione di avviamento sulla leva combinata. All'accensione si può dare da subito gas a pieno regime. La quantità di carburante necessaria verrà calcolata elettronicamente e con precisione.
- 04 POMPA DELL'OLIO A PORTATA REGOLABILE**  
Permette di impostare un dosaggio dell'olio preciso e su misura in base alla necessità.
- 05 STIHL INJECTION**  
 La lettera "i" sta per iniezione, massimo rapporto peso/potenza, struttura compatta e potenza del motore ottimale. L'utilizzo non è mai stato così semplice. La leva combinata è assente: per spegnere la motosega basta premere "Stop".

### COMFORT

- 06 VALVOLA DI DECOMPRESSIONE**  
Riduce la forza necessaria per l'avviamento e facilita così l'accensione della motosega.
- 07 STIHL ELASTOSTART**  
Questa speciale impugnatura di avviamento consente un avviamento uniforme senza contraccolpi dovuti a picchi di forza.
- 08 CHIUSURA DEL SERBATOIO SENZA L'USO DI UTENSILI**  
Permette di aprire e chiudere il serbatoio in modo facile e rapido senza usare utensili.
- 09 STIHL ERGOSTART**  
Permette di accendere il motore in modo confortevole e senza sforzi eccessivi, tirando in modo uniforme la fune di accensione. Una molla posta tra il rullo della fune e l'albero a gomito favorisce l'accensione.
- 10 TENDICATENA RAPIDO STIHL**  
Con il tendicatena rapido STIHL è possibile regolare la tensione della catena in modo molto facile, senza l'ausilio di utensili e senza contatto con la catena affilata. Basta allentare il coperchio del rocchetto e ruotare la manopola di regolazione fino a raggiungere la tensione desiderata.

Tenete presente che non tutti i prodotti sono dotati delle caratteristiche qui indicate. In questa pagina sono descritte solo quelle principali. Trovate ulteriori spiegazioni e avvertenze da pagina 432 e sul sito [stihl.it](http://stihl.it).



## MOTOSEGHE PER USO PRIVATO

- Per lavori nel settore privato e nell'artigianato
- Ideali per il taglio di legna da ardere
- Per la cura del verde
- Per abbattere piccoli alberi
- Per carpenteria

**AKIM**  
SYSTEM  
AK 20



### MSA 60 C-B

36 V • 0,9 kW<sup>①</sup> • 2,5<sup>②</sup> / 2,9 kg<sup>③</sup>



Motosega a batteria leggera e comoda da usare, per la cura occasionale del verde e semplici lavori artigianali. Catena PM3 da 1/4" per prestazioni di taglio elevate e tagli precisi, impugnatura ergonomica con funzione di potenziometro per la regolazione continua del numero di giri, tendicatena rapido STIHL per tendere la catena senza bisogno di utensili, serbatoio dell'olio trasparente per controllare facilmente il livello di riempimento.

<b>MSA 60 C-B</b> senza batteria e caricabatteria <sup>④</sup>	Lunghezza spranga <b>30 cm</b>	Codice <b>MA04 011 5800</b>	<b>199,00 €</b>
---	-----------------------------------	--------------------------------	-----------------

<b>Set MSA 60 C-B</b> con AK 20 e AL 101 <sup>⑤</sup>	<b>30 cm</b>	<b>MA04 011 5806</b>	<b>RISPARMIO 48,00 €<sup>⑥</sup></b> <b>339,00 €</b>
---	--------------	----------------------	---

<b>Set MSA 60 C-B</b> con 2 x AK 20 e AL 101 <sup>⑤</sup>	<b>30 cm</b>	<b>MA04 200 0002</b>	<b>RISPARMIO 77,00 €<sup>⑥</sup></b> <b>449,00 €</b>
---	--------------	----------------------	---

**AKIM**  
SYSTEM  
AK 30 S



### MSA 70 C-B

36 V • 1,1 kW<sup>①</sup> • 2,5<sup>②</sup> / 2,9 kg<sup>③</sup>



Motosega a batteria leggera e comoda da usare, con il 25% di potenza di taglio in più rispetto alla MSA 60 C-B. Ideale per la cura occasionale del verde, il taglio di tronchi abbattuti e semplici lavori artigianali. Catena PM3 da 1/4" per prestazioni di taglio elevate e tagli precisi, impugnatura ergonomica con funzione di potenziometro per la regolazione continua del numero di giri, tendicatena rapido STIHL per tendere la catena senza bisogno di utensili, serbatoio dell'olio trasparente per controllare facilmente il livello di riempimento.

<b>MSA 70 C-B</b> senza batteria e caricabatteria <sup>④</sup>	Lunghezza spranga <b>30 cm</b>	Codice <b>MA04 011 5816</b>	<b>239,00 €</b>
---	-----------------------------------	--------------------------------	-----------------

<b>Set MSA 70 C-B</b> con AK 30 S e AL 101 <sup>⑤</sup>	<b>30 cm</b>	<b>MA04 011 5822</b>	<b>RISPARMIO 58,00 €<sup>⑥</sup></b> <b>409,00 €</b>
---	--------------	----------------------	---

<b>Set MSA 70 C-B</b> con 2 x AK 30 S e AL 101 <sup>⑤</sup>	<b>30 cm</b>	<b>MA04 200 0011</b>	<b>RISPARMIO 77,00 €<sup>⑥</sup></b> <b>569,00 €</b>
---	--------------	----------------------	---



I prezzi riportati in questo catalogo sono aggiornati al 1° gennaio 2025. STIHL si riserva il diritto di modificare i prezzi di vendita suggeriti. I prezzi aggiornati sono disponibili su [stihl.it](http://stihl.it).

Prezzi consigliati dal produttore, non vincolanti, in Euro

B = Tendicatena rapido STIHL  
C = Dotazione comfort

① Per ulteriori valori a confronto per motoseghe a miscela, vedere pagina 84

② Peso senza batteria, spranga e catena

③ Peso senza batteria, con spranga e catena



**AKIM**  
SYSTEM  
AK 30 S



### NOVITÀ

### MSA 80 C-B

36 V • 1,5 kW<sup>①</sup> • 2,9<sup>②</sup> / 3,3 kg<sup>③</sup>



Motosega a batteria potente, versatile e facile da usare. Ideale per la manutenzione di giardini e spazi verdi di proprietà, per l'abbattimento di piccoli alberi, nonché per la lavorazione artigianale del legno o il taglio di legname. Catena PM3 1/4" per elevate prestazioni e tagli netti. Impugnatura morbida con leva di comando ergonomica e funzione potenziometro per la regolazione continua della velocità. Freno catena QuickStop Super, tendicatena rapido STIHL e serbatoio dell'olio trasparente per un utilizzo confortevole.

<b>MSA 80 C-B</b> senza batteria e caricabatteria <sup>④</sup>	Lunghezza spranga <b>30 cm</b>	Codice <b>MA04 011 5843</b>	<b>389,00 €</b>
---	-----------------------------------	--------------------------------	-----------------

<b>Set MSA 80 C-B</b> con AK 30 S e AL 101 <sup>⑤</sup>	<b>30 cm</b>	<b>MA04 011 5832</b>	<b>RISPARMIO 58,00 €<sup>⑥</sup></b> <b>559,00 €</b>
---	--------------	----------------------	---



PAGINA **413**

### BORSA PER MOTOSEGA »TIMBERSPORTS® EDITION«



Ideale per riporre e trasportare in modo ordinato motoseghe e accessori, questa è la nostra borsa flessibile e robusta realizzata in materiale resistente all'acqua nel design TIMBERSPORTS®.

④ Con spranga e catena

⑤ Spiegazione dei simboli a pagina 432

⑥ Prezzo vantaggioso del set rispetto all'acquisto di singole componenti



### DESIDERATE UTILIZZARE I SERVIZI PER LE VOSTRE ATTREZZATURE STIHL?

Per prolungare la durata della vostra attrezzatura STIHL e mantenerne le massime prestazioni, informatevi sulle diverse offerte di assistenza e ispezione.



Per una consulenza personalizzata scansionate il codice QR e trovate il Rivenditore Specializzato STIHL più vicino a voi.





### MS 182

35,8 cm³ • 1,6 kW / 2,2 CV • 4,6 kg<sup>①</sup>

Motosega compatta e versatile per la cura privata del verde e per l'impiego in giardinaggio, paesaggistica e artigianato. Con potente motore STIHL 2-MIX per ottime prestazioni di taglio, sistema antivibrante STIHL per non affaticarsi troppo, tendicatena laterale per un tensionamento della catena facile e sicuro, artigli robusti per un taglio preciso. Comodo comando monoleva per gestire tutte le funzioni con una sola mano.

	Lunghezza spranga	Codice	
MS 182	35 cm	1148 200 0059	<b>399,00 €</b>
	40 cm	1148 200 0064	<b>409,00 €</b>
<b>Altre versioni:</b>			
MS 182 C-BE	35 cm	1148 200 0099	<b>439,00 €</b>
	40 cm	1148 200 0104	<b>449,00 €</b>



### MS 231

42,6 cm³ • 2,0 kW / 2,7 CV • 4,8 kg<sup>①</sup>

Ideale per il taglio di legna da ardere. Tendicatena laterale per regolare la tensione della catena in modo facile e sicuro, filtro aria con prefiltraggio per intervalli più lunghi tra una pulizia e l'altra, tappi serbatoio senza uso di utensili per un rifornimento facile e sicuro.

	Lunghezza spranga	Codice	
MS 231	40 cm	1143 200 0684	<b>589,00 €</b>
	45 cm	1143 200 0721	<b>599,00 €</b>
<b>Altre versioni:</b>			
MS 231 C-BE	40 cm	1143 200 0688	<b>629,00 €</b>
	45 cm	1143 200 0722	<b>634,00 €</b>



### MS 162

30,1 cm³ • 1,2 kW / 1,6 CV • 4,5 kg<sup>①</sup>

Modello entry-level per il taglio di legna da ardere ed eseguire piccoli lavori di manutenzione. Con potente motore STIHL 2-MIX, tendicatena laterale, sistema antivibrante STIHL e leva combinata con funzione di arresto per un facile riavvio della motosega ancora calda dopo brevi interruzioni. Grazie al comando a leva singola, tutte le funzioni, come avviamento, funzionamento e arresto, vengono controllate con un'unica mano.

	Lunghezza spranga	Codice	
MS 162	35 cm	1148 200 0002	<b>199,00 €</b>
<b>Altre versioni:</b>			
MS 162 C-BE	35 cm	1148 200 0003	<b>239,00 €</b>



### MS 172

31,8 cm³ • 1,4 kW / 1,9 CV • 4,5 kg<sup>①</sup>

Motosega compatta per la cura del verde. Con potente motore STIHL 2-MIX e catena PM3 da 3/8" per ottime prestazioni e tagli precisi. Con sistema antivibrante STIHL per non affaticarsi troppo, tendicatena laterale per un tensionamento sicuro della catena, leva combinata con funzione di arresto per un facile riavvio della motosega ancora calda dopo brevi interruzioni. Comodo comando monoleva per eseguire tutte le funzioni, come avviamento, funzionamento e arresto, con un'unica mano.

	Lunghezza spranga	Codice	
MS 172	35 cm	1148 200 0011	<b>299,00 €</b>
	40 cm	1148 200 0014	<b>309,00 €</b>
<b>Altre versioni:</b>			
MS 172 C-BE	35 cm	1148 200 0033	<b>339,00 €</b>
	40 cm	1148 200 0035	<b>349,00 €</b>



### MS 212

38,6 cm³ • 1,8 kW / 2,4 CV • 4,6 kg<sup>①</sup>

Motosega potente e versatile per la cura privata del verde, il giardinaggio e la paesaggistica, nonché per lavori di carpenteria e l'abbattimento di piccoli alberi. Il motore STIHL 2-MIX garantisce ottime prestazioni di taglio a fronte di consumi contenuti. Con sistema antivibrante STIHL, tendicatena laterale, leva combinata con funzione di arresto e comando monoleva per una gestione facile e confortevole della motosega. Artigli robusti per una perfetta aderenza della motosega al legno e tagli precisi.

	Lunghezza spranga	Codice	
MS 212	35 cm	1148 200 0139	<b>489,00 €</b>
	40 cm	1148 200 0144	<b>499,00 €</b>
<b>Altre versioni:</b>			
MS 212 C-BE	35 cm	1148 200 0179	<b>529,00 €</b>
	40 cm	1148 200 0184	<b>539,00 €</b>



### MS 251

45,6 cm³ • 2,2 kW / 3,0 CV • 4,8 kg<sup>①</sup>

Adatta alla raccolta di legna da ardere nel bosco. Tendicatena laterale, dispositivo di taglio di lunga durata con catena RM3 Pro da .325" e spranga Light O4.

	Lunghezza spranga	Codice	
MS 251	40 cm	1143 200 0683	<b>659,00 €</b>
	45 cm	1143 200 0719	<b>669,00 €</b>
<b>Altre versioni:</b>			
MS 251 C-BE	40 cm	1143 200 0686	<b>729,00 €</b>
	45 cm	1143 200 0720	<b>739,00 €</b>



### SERVICE KIT PER INTERVENTI DI MANUTENZIONE STANDARD

Potete aumentare in modo proattivo l'affidabilità e la durata utile della vostra motosega grazie a semplici interventi di manutenzione con i Service Kit di STIHL. I Service Kit sono disponibili presso i Rivenditori Specializzati STIHL.





# MOTOSEGHE PER L'IMPIEGO AGRICOLO E NEL GIARDINAGGIO

- Per l'uso in agricoltura, nella cura del paesaggio e nell'artigianato
- Per tagliare legna da ardere e legname da costruzione



APIII  
SYSTEM  
AP 300 S

## MSA 160 C-B

36 V • 1,5 kW<sup>①</sup> • 3,1<sup>②</sup> / 3,5 kg<sup>③</sup>



Robusta motosega a batteria per svariati lavori con il legno in aree sensibili al rumore. Utilizzo semplice e confortevole. Catena PM3 da 1/4" per prestazioni di taglio elevate e tagli precisi, impugnatura ergonomica con funzione di potenziometro per la regolazione continua del numero di giri, tendicatenata rapido STIHL, serbatoio dell'olio trasparente con chiusura senza uso di utensili.

MSA 160 C-B senza batteria e caricabatteria <sup>④</sup>	Lunghezza spranga <b>30 cm</b>	Codice <b>MA03 200 0004</b>	<b>369,00 €</b>
--	--------------------------------------	--------------------------------	-----------------



APIII  
SYSTEM  
AP 300 S

## MSA 200 C-B

36 V • 1,8 kW<sup>①</sup> • 3,1<sup>②</sup> / 3,5 kg<sup>③</sup>



Potente motosega a batteria con il 20% in più di potenza di taglio rispetto alla MSA 160 C-B. Ideale per svariati lavori con il legno in aree sensibili al rumore. Catena PM3 da 1/4" per prestazioni di taglio elevate e tagli precisi, impugnatura ergonomica con funzione di potenziometro per la regolazione continua del numero di giri, tendicatenata rapido STIHL, serbatoio dell'olio trasparente con chiusura senza uso di utensili. Robusti artigli in metallo per una guida precisa della motosega sul legno.

MSA 200 C-B senza batteria e caricabatteria <sup>④</sup>	Lunghezza spranga <b>35 cm</b>	Codice <b>MA03 200 0010</b>	<b>459,00 €</b>
--	--------------------------------------	--------------------------------	-----------------

Prezzi consigliati dal produttore, non vincolanti, in Euro

B = Tendicatenata rapido STIHL  
C = Dotazione comfort  
E = STIHL ErgoStart



APIII  
SYSTEM  
AP 300 S

## MSA 220 C-B

36 V • 2,1 kW<sup>①</sup> • 3,1<sup>②</sup> / 3,7 kg<sup>③</sup>



Motosega a batteria robusta e potente per svariati applicazioni come abbattimento, sramatura, taglio a misura, costruzione con il legno o cura del rimboschimento. Con la catena STIHL 3/8"-PS3 Pro per un'efficienza energetica ottimizzata e prestazioni di taglio superiori fino al 20% rispetto alla catena STIHL 3/8" PS. Utilizzo facile e confortevole, impugnatura ergonomica con funzione di potenziometro per la regolazione continua del numero di giri, tendicatenata rapido STIHL e serbatoio dell'olio trasparente con chiusura senza uso di utensili. Robusti artigli in metallo per una guida sicura e precisa della motosega sul legno.

MSA 220 C-B senza batteria e caricabatteria <sup>④</sup>	Lunghezza spranga	Codice	
	<b>35 cm</b>	<b>MA03 200 0020</b>	<b>479,00 €</b>
	40 cm	MA03 200 0021	<b>489,00 €</b>



## MS 151 C-E

23,6 cm<sup>⑤</sup> • 1,1 kW / 1,5 CV • 2,8 kg<sup>⑥</sup>

Motosega STIHL molto leggera per il taglio di legna da ardere, nonché per lavori di cura degli alberi e di diradamento dei boschi. Utilizzo ergonomico e poco faticoso. Avviamento confortevole grazie alla pompa del carburante e a STIHL ErgoStart. Catena PM3 da 1/4" molto scorrevole per un taglio molto preciso. Elevate prestazioni di taglio grazie al motore STIHL 2-MIX.

MS 151 C-E	Lunghezza spranga	Codice	
	<b>25 cm</b>	<b>1146 200 0054</b>	<b>554,00 €</b>
	30 cm	1146 200 0055	<b>564,00 €</b>

- ① Per ulteriori valori a confronto per motoseghe a miscela, vedere pagina 86
- ② Peso senza batteria, spranga e catena
- ③ Peso senza batteria, con spranga e catena
- ④ Con spranga e catena



## MS 194 C-E

31,8 cm<sup>⑤</sup> • 1,4 kW / 1,9 CV • 3,6 kg<sup>⑥</sup>

Leggera motosega STIHL per lavori di cura degli alberi e di diradamento dei boschi, nonché per il taglio di legna da ardere. STIHL ErgoStart e la pompa carburante consentono un avviamento facile e poco faticoso. Con catena PM3 da 3/8" P. Elevate prestazioni di taglio grazie al motore STIHL 2-MIX.

MS 194 C-E	Lunghezza spranga	Codice	
	<b>30 cm</b>	<b>1137 200 0332</b>	<b>499,00 €</b>
	35 cm	1137 200 0390	<b>509,00 €</b>



## MS 271

50,2 cm<sup>⑤</sup> • 2,6 kW / 3,5 CV • 5,6 kg<sup>⑥</sup>



Per la raccolta di legna da ardere. Il filtro aria con prefiltraggio consente lunghi intervalli tra una pulizia e l'altra; tappi serbatoio che non richiedono l'uso di utensili per un rifornimento facile e sicuro, manutenzione facilitata grazie al coperchio del motore monoblocco. Con spranga Light O4 dal design innovativo e catena Pro RM3 da .325" per prestazioni di taglio superiori.

MS 271	Lunghezza spranga	Codice	
	<b>40 cm</b>	<b>1141 200 0645</b>	<b>789,00 €</b>
	<b>45 cm</b>	<b>1141 200 0660</b>	<b>799,00 €</b>

- ⑤ Peso senza carburante, né spranga, né catena
- ⑥ Spiegazione dei simboli a pagina 432
- ⑦ Spiegazione dei simboli a pagina 443



**MS 291**55,5 cm<sup>3</sup> • 2,8 kW / 3,8 CV • 5,6 kg<sup>①</sup>

Ottima per il taglio di legna da ardere. Il filtro aria con prefiltraggio consente lunghi intervalli tra una pulizia e l'altra, tappi serbatoio che non richiedono l'uso di utensili per un rifornimento facile e sicuro e catena RM da 3/8" per buone prestazioni di taglio.

	Lunghezza spranga	Codice	
<b>MS 291</b>	40 cm	1141 200 0687	<b>844,00 €</b>
	45 cm	1141 200 0690	<b>854,00 €</b>

**MS 391**64,1 cm<sup>3</sup> • 3,3 kW / 4,5 CV • 6,2 kg<sup>①</sup>

Ottima per tagliare legna da ardere e per lavori di carpenteria. Sistema filtro aria con prefiltraggio per intervalli estremamente lunghi tra una pulizia e un'altra, valvola di decompressione per un processo di avviamento meno faticoso.

	Lunghezza spranga	Codice	
<b>MS 391</b>	45 cm	1140 200 0731	<b>999,00 €</b>
	50 cm	1140 200 0741	<b>1.009,00 €</b>

**MS 311**59,0 cm<sup>3</sup> • 3,1 kW / 4,2 CV • 6,2 kg<sup>①</sup>

Per tagliare legna da ardere in boschi con alberi di medie dimensioni. Sistema filtro aria con prefiltraggio per intervalli estremamente lunghi tra una pulizia e un'altra, valvola di decompressione per un processo di avviamento meno faticoso.

	Lunghezza spranga	Codice	
<b>MS 311</b>	45 cm	1140 200 0730	<b>919,00 €</b>
	50 cm	1140 200 0777	<b>929,00 €</b>

**CARBURANTI E LUBRIFICANTI ADATTI**SI TROVANO A PARTIRE **DA PAGINA 360**

Prezzi consigliati dal produttore, non vincolanti, in Euro

B = Tendicatero rapido STIHL  
C = Dotazione comfortE = STIHL ErgoStart  
O = Sensore olio**MOTOSEGHE  
PER IMPIEGHI  
FORESTALI**

- Potenti, resistenti e veloci
- All'altezza di qualsiasi sfida professionale
- Per tutti i lavori forestali come abbattimento di alberi, sramatura e depezzatura
- Elevata potenza, peso ridotto e grande comodità di lavoro
- Molti modelli hanno in dotazione il sistema STIHL M-Tronic di serie


**APIII**  
SYSTEM  
AP 500 S
**MSA 300 C-O**36 V • 3,0 kW<sup>②</sup> • 4,5 kg<sup>③</sup> / 5,4 kg<sup>④</sup>

La prima motosega a batteria STIHL per uso professionale. Prestazioni elevate con tre modalità operative selezionabili per un funzionamento ottimale in diverse applicazioni. Catena .325" RS Pro e spranga Light O4 STIHL per prestazioni di taglio particolarmente elevate. Comfort di utilizzo grazie all'intuitivo pannello di comando e segnalazione con indicatore a LED e impugnatura di comando con funzione di potenziometro per la regolazione continua della velocità. Sistema antivibrante STIHL, filtro dell'aria di raffreddamento integrato e sensore dell'olio di serie con indicatore LED per livello olio basso. Predisposizione per lo Smart Connector 2 A STIHL nel corpo macchina.

	Lunghezza spranga	Codice	
<b>MSA 300 C-O</b> senza batteria e caricabatteria <sup>⑤</sup>	40 cm	MA02 200 0024	<b>919,00 €</b>
	45 cm	MA02 200 0027	<b>929,00 €</b>

**Altre versioni:**

<b>MSA 300</b> senza batteria e caricabatteria <sup>⑤</sup>	40 cm	MA02 200 0004	<b>859,00 €</b>
	45 cm	MA02 200 0007	<b>869,00 €</b>

**NOTA**

l'intera gamma di funzioni delle MSA 300 possono essere utilizzate solo con la batteria STIHL AP 500 S. L'utilizzo di altre batterie STIHL non garantiscono l'utilizzo di tutte le funzioni o la massima potenza di taglio possibile.

① Peso senza carburante, né spranga, né catena

② Per ulteriori valori a confronto per motoseghe a miscela, vedere pagina 86

③ Peso senza batteria, spranga e catena

④ Peso senza batteria, con spranga e catena

⑤ Con spranga e catena

⑥ Spiegazione dei simboli a pagina 432

⑦ Spiegazione dei simboli a pagina 443


**PAGINA 413**  
**BORSA COMBINATA BATTERIA / OLIO**

Semplifica il trasporto dei materiali operativi e degli accessori per motoseghe a batteria. Può contenere fino a 4 batterie, 1 litro d'olio per catene e attrezzi. Il contenuto mostrato non è incluso nella fornitura della borsa.







### MS 201 C-M

35,2 cm³ • 1,8 kW / 2,4 CV • 4,0 kg<sup>①</sup>



La più leggera motosega professionale STIHL, ideale per la sramatura. Prestazioni ottimali del motore, accensione semplice grazie alla posizione di avviamento unica. Dado anti perdita del rocchetto, catena PS da 3/8" P per ottime prestazioni di taglio

	Lunghezza spranga	Codice	
	35 cm <sup>②</sup>	1145 200 0263	<b>989,00 €</b>
MS 201 C-M	40 cm <sup>②</sup>	1145 200 0264	<b>999,00 €</b>



### FINO AD ESAURIMENTO!

### MS 241 C-M

42,6 cm³ • 2,3 kW / 3,1 CV • 4,5 kg<sup>①</sup>



Eccellente per la raccolta di legname di medie dimensioni. Dotata di serie di STIHL M-Tronic. Filtro aria di lunga durata con filtro HD2 per lunghi intervalli tra una pulizia e l'altra, dadi anti perdita sul coperchio del rocchetto catena PS da 3/8" P per prestazioni di taglio molto elevate.

	Lunghezza spranga	Codice	
	40 cm	1143 200 0257	<b>1.009,00 €</b>
MS 241 C-M	45 cm	1143 200 0411	<b>1.019,00 €</b>



### MS 261 C-M

50,2 cm³ • 3,0 kW / 4,1 CV • 4,9 kg<sup>①</sup>



Ottima per lavorare in boschi con tronchi medio-piccoli. Accensione facilitata grazie alla posizione di avviamento unica e alla funzione con leva di arresto. Filtro aria di lunga durata con filtro HD2 per lunghi intervalli tra una pulizia e l'altra, dadi anti perdita sul coperchio del rocchetto. Con spranga dal design innovativo e nuova catena Pro RS da .325" prestazioni di taglio superiori.

	Lunghezza spranga	Codice	
	40 cm	1141 200 0647	<b>1.149,00 €</b>
MS 261 C-M	45 cm	1141 200 0652	<b>1.159,00 €</b>

#### Altre versioni:

MS 261 C-BM	40 cm	1141 200 0649	<b>1.179,00 €</b>
	45 cm	1141 200 0665	<b>1.189,00 €</b>
MS 261 C-M VW	40 cm	1141 200 0651	<b>1.279,00 €</b>



### NOVITÀ - DISPONIBILE DALLA PRIMAVERA 2025

### MS 400 C-M

62,6 cm³ • 3,9 kW / 5,3 CV • 5,5 kg<sup>①</sup>



Motosega professionale con un ottimo rapporto peso/potenza. Ideale per l'abbattimento, la sramatura e la lavorazione di tronchi di medie dimensioni. Elevate prestazioni di taglio grazie alla potente trasmissione e all'eccezionale accelerazione. Avviamento facile con STIHL ElastoStart. STIHL M-Tronic avanzato e calibrabile per prestazioni del motore sempre ottimali. Sistema di filtraggio dell'aria a lungo termine con filtro HD2 per una manutenzione ridotta e una lunga durata del filtro. Sistema antivibrante STIHL per ridurre l'affaticamento durante il lavoro.

	Lunghezza spranga	Codice	
	45 cm	MB01 200 0007	<b>1.509,00 €</b>
MS 400 C-M	50 cm	MB01 200 0008	<b>1.519,00 €</b>

#### Altre versioni:

Con catena Hexa, lima Hexa e manico per lima in legno			
MS 400 C-M VW	45 cm	MB01 200 0011	<b>1.599,00 €</b>



### IL CONSIGLIO PER I PROFESSIONISTI

Il filtro HD2 delle nostre motoseghe garantisce prestazioni costanti, anche alle massime sollecitazioni. Il materiale filtrante a micropori preserva il motore dallo sporco e dalle polveri più sottili. Per la pulizia basta spruzzare il filtro HD2 con STIHL VarioClean o VarioClean Eco, lasciarlo agire per qualche minuto, lavarlo con acqua calda e lasciarlo asciugare. A quel punto è di nuovo pronto per l'uso.

➔ Ulteriori informazioni sul Care & Clean Kit MS Plus sono disponibili a pagina 428.



PAGINA **429**

### CARE & CLEAN KIT MS

Kit di pulizia e manutenzione per motoseghe STIHL. Disponibile come confezione campione e come confezione speciale.







### MS 462 C-M

72,2 cm<sup>3</sup> • 4,4 kW / 6,0 CV • 6,0 kg<sup>①</sup>



La più leggera motosega ad alte prestazioni della categoria di cilindrata di 70 cm<sup>3</sup>. Estremamente maneggevole e dall'accelerazione brillante. Per l'abbattimento e la sramatura in boschi con tronchi di dimensioni medio-grandi. STIHL M-Tronic di serie, pompa dell'olio a prestazioni elevate, portata regolabile per un elevato afflusso di lubrificante e filtro sistema con filtro aria HD2 per un filtraggio molto efficace. I dadi anti perdita del coperchio roccetto semplificano la sostituzione della catena, i tappi serbatoio che non richiedono utensili consentono il rabbocco facile e sicuro di lubrificante e carburante.

	Lunghezza spranga	Codice	
MS 462 C-M	50 cm	1142 200 0032	1.639,00 €
	63 cm	1142 200 0033	1.659,00 €

**Altre versioni:**

MS 462 C-M VW	50 cm <sup>②</sup>	1142 200 0029	1.729,00 €
---------------	--------------------	---------------	------------



### MS 500i

79,2 cm<sup>3</sup> • 5,0 kW / 6,8 CV • 6,2 kg<sup>①</sup>



Prima motosega dotata di iniezione elettronica STIHL Injection. Miglior rapporto peso/potenza presente sul mercato. La struttura leggera e l'accelerazione brillante permettono di raccogliere e lavorare legname di grandi dimensioni. Artigli ottimizzati, filtro HD2 per un filtraggio efficace, dadi anti perdita sul coperchio del roccetto e coperchio del filtro che non richiede l'uso di utensili, pompa dell'olio ad alte prestazioni e a portata regolabile per un adeguato flusso di lubrificante, tappi serbatoio che non richiedono l'uso di utensili, per un rifornimento facile e sicuro.

	Lunghezza spranga	Codice	
MS 500i	50 cm <sup>②</sup>	1147 200 0000	1.999,00 €
	63 cm <sup>②</sup>	1147 200 0001	2.019,00 €

**Altre versioni:**

MS 500i W	63 cm <sup>②</sup>	1147 200 0004	2.099,00 €
-----------	--------------------	---------------	------------

Prezzi consigliati dal produttore, non vincolanti, in Euro



### MS 661 C-M

91,1 cm<sup>3</sup> • 5,4 kW / 7,3 CV • 7,4 kg<sup>①</sup>



La motosega utilizzata nelle gare della serie STIHL TIMBERSPORTS®. Motosega per legname di grandi dimensioni per gli usi forestali più impegnativi. STIHL M-Tronic garantisce una potenza motore sempre ottimale, semplicità di avviamento grazie a un'unica posizione e funzione leva arresto. Pompa dell'olio a prestazione elevata e portata regolabile per un elevato flusso di lubrificante, filtro HD2 con elevate capacità di filtraggio.

	Lunghezza spranga	Codice	
MS 661 C-M	63 cm <sup>②</sup>	1144 200 0322	1.839,00 €
	71 cm <sup>②</sup>	1144 200 0319	1.859,00 €



### SEGARE DI PIÙ. LIMARE DI MENO.

Le nostre catene per motoseghe brevettate Hexa sono caratterizzate da un'affilatura specifica dei denti e rimangono affilate fino al 50% più a lungo<sup>③</sup>. Grazie alla durata superiore dell'affilatura dei denti, Hexa offre un chiaro vantaggio in termini di prestazioni di taglio per l'intera vita utile. In questo modo, Hexa combina i vantaggi di una catena a dente quadro con quelli di una catena a dente mezzo tondo: il tagliente si smussa molto più lentamente, mantenendo prestazioni di taglio e incisione estremamente elevate. La lima esagonale Hexa abbinata è progettata esclusivamente per adattarsi alla forma a V del dente Hexa, rendendo l'affilatura intuitiva. La speciale geometria del dente e della lima aiuta anche gli utenti meno esperti a ottenere risultati di affilatura ottimali.

➔ Per passare facilmente dalla vostra motosega STIHL al nuovo sistema di taglio professionale, consultate gli Upgrade Kit Hexa a pagina 99.



### MS 881

121,6 cm<sup>3</sup> • 6,4 kW / 8,7 CV • 9,9 kg<sup>①</sup>



La motosega di serie più potente al mondo! Grazie alle sue eccellenti prestazioni è ideale per l'abbattimento professionale e la cura di grandi alberi. Il motore STIHL 2-MIX garantisce un'elevata capacità di taglio e allo stesso tempo un consumo efficiente del carburante. Grazie alla funzione del pulsante di arresto la motosega è sempre pronta per l'uso, il filtro HD2 garantisce una lunga durata. Dadi anti perdita sul coperchio del roccetto che semplificano il cambio della catena, tappi del serbatoio senza uso di utensili per un facile e sicuro rifornimento.

	Lunghezza spranga	Codice	
MS 881	90 cm	1124 200 0204	2.329,00 €
	105 cm	1124 200 0206	2.369,00 €



C = Dotazione comfort  
M = STIHL M-Tronic  
i = STIHL Injection

V = Riscaldamento elettrico del carburatore  
W = Riscaldamento elettrico dell'impugnatura

① Peso senza carburante, né spranga, né catena

② Con spranga leggera

③ Spiegazione dei simboli a pagina 443

④ Ad es. misurazione su PH3 da 3/8" rispetto a PS3 Pro da 3/8"



## MOTOSEGHE CON CATENA IN METALLO DURO

- Per impieghi occasionali e applicazioni professionali
- Catene in metallo duro che restano affilate fino a dieci volte più a lungo
- Particolarmente indicate per legno sporco



### MS 182 C-BE CON CATENA DURO 3

31,8 cm<sup>3</sup> • 1,6 kW / 2,2 CV • 4,6 kg<sup>①</sup>

Motosega versatile per la manutenzione del verde privato, nonché per l'uso nel giardinaggio e nell'architettura del paesaggio o per lavori con il legno in edilizia. Il tendicatena rapido STIHL per un facile e sicuro ritensionamento della catena senza attrezzi, STIHL ErgoStart e la pompa manuale per il carburante consentono l'avviamento facile e con sforzo ridotto. Dotata di serie della catena in metallo duro Duro 3, molto adatta per il taglio di legno sporco.

MS 182 C-BE con catena Duro 3	Lunghezza spranga 40 cm	Codice 1148 200 0100	<b>469,00 €</b>
----------------------------------	-------------------------------	-------------------------	-----------------



### MS 212 C-BE CON CATENA DURO 3

38,6 cm<sup>3</sup> • 1,8 kW / 2,4 CV • 4,9 kg<sup>①</sup>

Motosega versatile per la manutenzione del verde privato e per costruzioni con il legno. Con motore STIHL 2-MIX, sistema antivibrante STIHL, tendicatena laterale, leva combinata con funzione di arresto e comodo comando a leva singola. Artigli robusti per una perfetta e sicura aderenza della motosega nel legno e un taglio preciso. Dotata di serie della catena in metallo duro Duro 3 e quindi adatta per l'uso con legno sporco.

MS 212 C-BE con catena Duro 3	Lunghezza spranga 40 cm	Codice 1148 200 0180	<b>569,00 €</b>
----------------------------------	-------------------------------	-------------------------	-----------------



### MSA 220 C-B CON CATENA DURO 3

36 V • 2,1 kW<sup>②</sup> • 3,1<sup>③</sup> / 3,7 kg<sup>③</sup>

Motosega a batteria robusta e potente per svariate applicazioni come abbattimento, sramatura, taglio a misura o costruzione con il legno. Utilizzo facile e confortevole, impugnatura ergonomica con funzione di potenziometro per la regolazione continua del numero di giri, tendicatena rapido STIHL e serbatoio dell'olio trasparente con chiusura senza uso di utensili. Robusti artigli in metallo per una guida sicura e precisa della motosega sul legno. Equipaggiata di serie con la catena Duro 3 in metallo duro, quindi indicata per il taglio di legno sporco.

MSA 220 C-B con catena Duro 3, senza batteria e caricabatteria <sup>④</sup>	Lunghezza spranga 35 cm	Codice MA03 200 0027	<b>524,00 €</b>
--	-------------------------------	-------------------------	-----------------

APIII  
SYSTEM  
AP 300 S



**CATENE IN METALLO DURO**

La sigla Duro indica le nostre catene corazzate in metallo duro. Sono sviluppate per il taglio di legno sporco e restano affilate fino a dieci volte più a lungo rispetto alle catene tradizionali anche se utilizzate nel taglio a contatto con il terreno.

➔ **Catene particolarmente robuste e resistenti all'usura grazie alla speciale placca corazzata in metallo duro si trovano a partire da pagina 99**

## CARBURANTI E LUBRIFICANTI ADATTI

SI TROVANO A PARTIRE DA PAGINA 360

Prezzi consigliati dal produttore, non vincolanti, in Euro

B = Tendicatena rapido STIHL  
C = Dotazione comfort

E = STIHL ErgoStart  
M = STIHL M-Tronic

① Peso senza carburante, né spranga, né catena

② Per ulteriori valori a confronto per motoseghe a miscela, vedere pagina 88

③ Peso senza batteria, spranga e catena

④ Peso senza batteria, con spranga e catena

⑤ Con spranga e catena

⑥ Spiegazione dei simboli a pagina 432



# MOTOSEGHE PER LA CURA DEGLI ALBERI

- Motoseghe speciali leggere per professionisti della cura degli alberi
- Per il taglio di rami e per la potatura
- Maneggevoli e precise
- Ergonomia ottimale
- Le versioni a batteria sono adatte per l'impiego in zone sensibili al rumore



## MSA 161 T

36 V • 1,25 kW<sup>①</sup> • 2,1<sup>②</sup> / 2,5 kg<sup>③</sup>



Motosega professionale a batteria leggera per la cura degli alberi<sup>④</sup> da utilizzare in zone sensibili al rumore. Con catena 1/4" PM3 per un taglio fine e prestazioni di taglio elevate, dado anti perdita sul coperchio del rocchetto.

MSA 161 T senza batteria e caricabatteria <sup>⑤</sup>	Lunghezza spranga	Codice	
	25 cm	1252 200 0043	<b>429,00 €</b>
	<b>30 cm</b>	<b>1252 200 0044</b>	<b>439,00 €</b>

Prezzi consigliati dal produttore, non vincolanti, in Euro

C = Dotazione comfort  
O = Sensore olio  
T = Tophandle



## NOVITÀ MSA 190 T

36 V • 1,2 kW<sup>①</sup> • 2,6<sup>②</sup> / 3,2 kg<sup>③</sup>



Versatile motosega professionale a batteria per la cura degli alberi<sup>④</sup>. Per lavori diversi, come potatura delle chiome, rimozione di tronchi morti o rami da ceppi e fusti. Catena per motosega PM3 da 1/4" o da 3/8" per prestazioni di taglio molto elevate. Funzionamento semplice con leva ergonomica e pulsante di blocco laterale. Tappo serbatoio senza l'ausilio di utensili. Possibilità di aggiungere successivamente l'occhiello Comfort. Per ridurre il peso si può utilizzare la nuova batteria AP 200 S.

MSA 190 T senza batteria e caricabatteria <sup>⑤</sup>	Lunghezza spranga	Codice	
	30 cm	MA05 200 0002 <sup>⑥</sup>	<b>369,00 €</b>
	<b>30 cm</b>	<b>MA05 200 0000<sup>⑦</sup></b>	<b>369,00 €</b>

### NOVITÀ ACCESSORI: ARTIGLIO

Grande artiglio in metallo per legno con corteccia grossolana.



Per MSA190 T MA05 660 0800 **3,70 €**

### NOVITÀ ACCESSORI: OCCHIELLO COMFORT

Per fissare la motosega a batteria al moschettone dell'imbracatura da arrampicata. Aggancio e sgancio rapidi. Quando è sospeso, l'utensile di taglio è rivolto all'indietro, lontano dall'area di lavoro.



Per MSA190 T MA05 830 0400 **36,00 €**

## i INFORMAZIONI ATTIVE IN CASO DI LIVELLO BASSO DELL'OLIO

Le motoseghe a batteria MSA 220 TC-O e MSA 300 C-O dispongono di un sensore dell'olio integrato. Se il livello dell'olio catena è basso, il LED corrispondente sul pannello di controllo si accende di rosso, segnalando all'utente la mancanza di lubrificante. Se il livello dell'olio è nella norma, la spia a LED rimane spenta.

➔ I nostri oli lubrificanti per catena consigliati: STIHL BioPlus è disponibile a pagina 365

① Per ulteriori valori a confronto per motoseghe a miscela, vedere pagina 88  
② Peso senza batteria, spranga e catena  
③ Peso senza batteria, con spranga e catena

④ Appositamente progettato per lavorare sugli alberi e per essere utilizzato solo da utenti addestrati nella cura degli alberi.  
⑤ Con spranga e catena



## NOVITÀ - DISPONIBILE DALLA PRIMAVERA 2025 MSA 220 TC-O

36 V • 1,7 kW<sup>①</sup> • 2,7<sup>②</sup> / 3,3 kg<sup>③</sup>



Potente motosega professionale a batteria per la cura degli alberi<sup>④</sup> per asportare pezzi di tronco, correggere la chioma o rimuovere il legno morto. Utilizzo particolarmente comodo grazie al sistema di comando elettronico con pulsante di sblocco. Pannello di comando con display LED a 180°. Catena PS3 Pro da 3/8" per prestazioni di taglio molto elevate, tendicatena laterale, tappo serbatoio senza l'ausilio di utensili e dado anti perdita sul coperchio del rocchetto. Possibilità di aggiungere successivamente l'occhiello Comfort. Per ridurre il peso si può utilizzare la nuova batteria AP 200 S.

MSA 220 TC-O senza batteria e caricabatteria <sup>⑤</sup>	Lunghezza spranga	Codice	
	30 cm	MA01 200 0059	<b>809,00 €</b>
	<b>35 cm</b>	<b>MA01 200 0083</b>	<b>799,00 €</b>

### Altre versioni:

MSA 220 T senza batteria e caricabatteria <sup>⑤</sup>	30 cm	MA01 200 0062	<b>749,00 €</b>
	<b>35 cm</b>	<b>MA01 200 0085</b>	<b>739,00 €</b>

### ACCESSORI: ARTIGLIO

Grande artiglio in metallo per legno con corteccia grossolana.



Per MSA 220 TC-O MA01 664 0500 **3,20 €**

### NOVITÀ ACCESSORI: OCCHIELLO COMFORT

Per fissare la motosega a batteria al moschettone dell'imbracatura da arrampicata. Aggancio e sgancio rapidi. Quando è sospeso, l'utensile di taglio è rivolto all'indietro, lontano dall'area di lavoro.



Per MSA 220 TC-O MA01 830 0400 **36,00 €**



④ Con catena da 1/4" P  
⑦ Con catena da 3/8" P  
⑧ Spiegazione dei simboli a pagina 432







### MS 151 TC-E

23,6 cm<sup>3</sup> • 1,1 kW / 1,5 CV • 2,6 kg<sup>①</sup>

La più leggera motosega STIHL per la cura degli alberi<sup>②</sup>. Ideale per la cura degli alberi e la rimozione di rami morti, la potatura delle chiome e il taglio di rami da ceppi e fusti. La pompa del carburante manuale e STIHL ErgoStart garantiscono avviamenti facili. Dotata di serie di catena PM3 da 1/4" per tagli precisi. Motore STIHL 2-MIX per prestazioni di taglio superiori.

	Lunghezza spranga	Codice	
MS 151 TC-E	25 cm	1146 200 0056	544,00 €
	30 cm	1146 200 0057	554,00 €



### MS 194 T

31,8 cm<sup>3</sup> • 1,4 kW / 1,9 CV • 3,3 kg<sup>①</sup>

Versatile motosega STIHL per la cura degli alberi<sup>②</sup>. Per lavori diversi, come potatura delle chiome, rimozione di rami morti o taglio da ceppi e fusti. Dotata di catena PM3 da 1/4" per tagli precisi. Elevate prestazioni di taglio grazie al motore STIHL 2-MIX.

	Lunghezza spranga	Codice	
MS 194 T con catena 1/4" P	30 cm	1137 200 0314	474,00 €
MS 194 T con catena 3/8" P	30 cm	1137 200 0322	474,00 €
MS 194 T con catena 1/4" P	35 cm	1137 200 0312	484,00 €
MS 194 T con catena 3/8" P	35 cm	1137 200 0323	484,00 €



### SOLUZIONI PRATICHE PER IL TRASPORTO E LO STOCCAGGIO

SONO DISPONIBILI A PAGINA 413

Prezzi consigliati dal produttore, non vincolanti, in Euro

C = Dotazione comfort  
M = STIHL M-Tronic  
O = Sensore olio  
T = Tophandle



### MS 194 T-CE

31,8 cm<sup>3</sup> • 1,4 kW / 1,9 CV • 3,6 kg<sup>①</sup>

Versatile motosega STIHL per la cura degli alberi<sup>②</sup>. Per lavori diversi, come potatura delle chiome, rimozione di rami morti o taglio da ceppi e fusti. Dotata di catena PM3 da 3/8" per tagli precisi. Prestazioni di taglio superiori grazie al motore STIHL 2-MIX. Con sistema di avviamento facilitato STIHL ErgoStart.

	Lunghezza spranga	Codice	
MS 194 T-CE	30 cm	1137 200 0324	509,00 €
	35 cm	1137 200 0370	519,00 €



### MS 201 TC-M

35,2 cm<sup>3</sup> • 1,8 kW / 2,4 CV • 3,7 kg<sup>①</sup>

La più potente motosega STIHL per la cura degli alberi<sup>②</sup>. Di serie con STIHL M-Tronic con funzione di calibrazione, per prestazioni ottimali del motore fin dallo start. Con la catena STIHL 3/8"-PS3 Pro per un'efficienza energetica ottimizzata e prestazioni di taglio superiori fino al 20% rispetto alla catena STIHL 3/8" PS. Dado anti-perdita sul coperchio del rocchetto dotato di fissaggio sicuro.

	Lunghezza spranga	Codice	
MS 201 TC-M	30 cm <sup>③</sup>	1145 200 0270	1.039,00 €
	35 cm <sup>④</sup>	1145 200 0267	1.049,00 €

## MOTOSEGHE CARVING

- Motoseghe speciali per intaglio del legno, cura degli alberi e frutticoltura
- Ideali per taglio fine e contorni estremamente precisi
- Particolarmente leggere, versatili e con basso livello di vibrazioni
- Con ridotto rimbalzo
- Spranga Carving STIHL con indicatori di profondità di taglio



### MS 151 C-E

23,6 cm<sup>3</sup> • 1,1 kW / 1,5 CV • 2,8 kg<sup>①</sup>

La motosega Carving STIHL più leggera. La pompa manuale per il carburante e il sistema STIHL ErgoStart (E) garantiscono un avviamento agevole. Dotata di serie di spranga Carving e catena 1/4"-PM3 per un taglio sicuro e preciso. Nuovo motore 2-MIX per elevate prestazioni di taglio.

	Lunghezza spranga	Codice	
MS 151 C-E	30 cm	1146 200 0059	614,00 €



### MS 151 TC-E

23,6 cm<sup>3</sup> • 1,1 kW / 1,5 CV • 2,6 kg<sup>①</sup>

La più leggera motosega STIHL per la cura degli alberi con dispositivi di taglio carving. La pompa del carburante manuale e STIHL ErgoStart garantiscono avviamenti facili. Dotata di serie di catena PM3 da 1/4" per tagli precisi. Nuovo motore 2-MIX per prestazioni di taglio superiori.

	Lunghezza spranga	Codice	
MS 151 TC-E	30 cm	1146 200 0071	604,00 €





**MS 194 C-E**31,8 cm<sup>3</sup> • 1,4 kW / 1,9 CV • 3,6 kg<sup>Ⓛ</sup>

Motosega carving particolarmente maneggevole. STIHL ErgoStart e la pompa carburante consentono un avviamento facile e poco faticoso. Dotata di spranga carving e catena RMS da 1/4" per lavori precisi e sicuri. Elevate prestazioni di taglio grazie al motore STIHL 2-MIX.

MS 194 C-E	Lunghezza spranga 30 cm	Codice 1137 200 0334	<b>549,00 €</b>
------------	----------------------------	-------------------------	-----------------

**MS 194 T**31,8 cm<sup>3</sup> • 1,4 kW / 1,9 CV • 3,3 kg<sup>Ⓛ</sup>

Versatile motosega per la cura degli alberi con dispositivi di taglio carving. Dotata di catena PM3 da 1/4" per tagli precisi. Prestazioni di taglio superiori grazie al nuovo motore 2-MIX.


MS 194 T	Lunghezza spranga 30 cm	Codice 1137 200 0340	<b>534,00 €</b>
----------	----------------------------	-------------------------	-----------------

Prezzi consigliati dal produttore, non vincolanti, in Euro

C = Dotazione comfort  
E = STIHL ErgoStartR = Pronto intervento  
T = Tophandle

## MOTOSEGA PER PRONTO INTERVENTO

- Per interventi urgenti di soccorso e per combattere gli incendi
- Catena speciale corazzata con placche in metallo duro
- Elevata potenza con numeri di giri medi

**MS 462 C-M R**72,2 cm<sup>3</sup> • 4,4 kW / 6,0 CV • 6,5 kg<sup>Ⓛ</sup>

Per interventi urgenti di soccorso e per la lotta agli incendi. Chiusura a scatto per montare facilmente il limitatore di profondità, STIHL M-Tronic per una potenza motore sempre ottimale, sistema di filtraggio dell'aria di lunga durata con filtro HD2 a elevato filtraggio. Grande impugnatura per l'avviamento e valvola di decompressione per avviare la macchina in modo facile e sicuro, catena speciale corazzata con placche in metallo duro resistenti agli urti.

MS 462 C-M R	Lunghezza spranga 50 cm	Codice 1142 200 0025	<b>2.139,00 €</b>
--------------	----------------------------	-------------------------	-------------------

**ACCESSORI PER LA MOTOSEGA DI PRONTO INTERVENTO**

<b>Spranga Rollomatic ES (Ematic Super), 50 cm (con testa intercambiabile) (senza foto)</b>	3003 002 9421	<b>110,00 €</b>
<b>Rapid Duro R (catena speciale) 50 cm (senza foto)</b>	3944 000 0072	<b>277,50 €</b>
<b>Occhiali di protezione Ultrasonic (non colorati)</b>	0000 884 0359	<b>41,00 €</b>

**IL CONSIGLIO PER I PROFESSIONISTI**

A differenza delle motoseghe normali, le speciali motoseghe per pronto intervento vengono utilizzate soprattutto per incidere. Pertanto la parte anteriore della punta penetra nel materiale da tagliare. Mediante un limitatore di profondità si può stabilire con precisione la profondità di taglio voluta.

**PAGINA 107****CATENA PER PRONTO INTERVENTO RDR**

La nostra catena speciale è dotata di denti taglienti con placcatura su tutta la superficie in metallo duro resistente agli urti ed è quindi ideale anche per i lavori più difficili per i vigili del fuoco, nei servizi di emergenza e nei servizi di assistenza.

Ⓛ Peso senza carburante, né spranga, né catena





## MOTOSEGHE ELETTRICHE

- Per impieghi nel settore privato, nell'artigianato e in agricoltura
- Per lavorare attorno all'abitazione privata
- Potenti motori elettrici con elevate prestazioni di taglio
- Pratici dettagli in dotazione di serie
- Facile accensione mediante pulsante



### MSE 141

230 V • 1,4 kW • 3,6 kg<sup>Ⓛ</sup>

Modello base leggero e maneggevole con buone prestazioni di taglio. Buona ergonomia per un lavoro meno faticoso, tendicatena laterale per tendere la catena in modo più facile e sicuro, serbatoio olio con finestra d'ispezione trasparente, protezione contro il sovraccarico.

	Lunghezza spranga	Codice	
	30 cm	1208 200 0304	<b>194,00 €</b>
MSE 141	35 cm	1208 200 0332	<b>204,00 €</b>



### MSE 170

230 V • 1,7 kW • 3,8 kg<sup>Ⓛ</sup>

Elettrosega leggera e comoda per tagliare legna da ardere. Ottima ergonomia per un lavoro poco faticoso, impugnatura morbida per una buona presa e per un lavoro confortevole, tappo serbatoio olio catena senza uso di utensili per un rifornimento del lubrificante facile e sicuro, protezione contro il sovraccarico.

	Lunghezza spranga	Codice	
	30 cm	1209 200 0154	<b>279,00 €</b>
MSE 170	35 cm	1209 200 0155	<b>289,00 €</b>



### MSE 190

230 V • 1,9 kW • 3,8 kg<sup>Ⓛ</sup>

Particolarmente indicata per tagliare legna da ardere. Ottima ergonomia per un lavoro poco faticoso, impugnatura morbida per una buona presa e per un lavoro confortevole, tappo serbatoio olio catena senza uso di utensili per un rifornimento del lubrificante facile e sicuro, protezione contro il sovraccarico.

	Lunghezza spranga	Codice	
	35 cm	1209 200 0157	<b>339,00 €</b>
MSE 190	40 cm	1209 200 0180	<b>349,00 €</b>



### MSE 210 C-B

230 V • 2,1 kW • 4,0 kg<sup>Ⓛ</sup>

Potente elettrosega a elevata prestazione di taglio per legna da ardere e lavori di carpenteria. Ergonomia ottimale per un lavoro poco faticoso. Tendicatena rapido per regolare la tensione della catena in modo facile, veloce e sicuro senza usare utensili, impugnatura morbida per un lavoro confortevole, tappo serbatoio senza uso di utensili per un rifornimento di olio catena facile e sicuro, protezione contro il sovraccarico.

	Lunghezza spranga	Codice	
	35 cm	1209 200 0160	<b>404,00 €</b>
MSE 210 C-B	40 cm	1209 200 0179	<b>414,00 €</b>



## ACCESSORI PER MOTOSEGHE

- Per facilitare il lavoro
- Protezioni catena adatte alle differenti lunghezze della spranga
- Utensili e cavalletti

### PROTEZIONE CATENA PER MOTOSEGHE PER LA CURA DEGLI ALBERI

Si inserisce a scatto nel coperchio del rocchetto senza rischio di perdita. Gli artigli vengono coperti.



Per MS 193 T, MS 194 T, MS 201 T, MSA 190 T e MSA 220 T

Lunghezza spranga	Codice	
Fino a 35 cm	0000 792 9160	<b>4,90 €</b>
Fino a 40 cm	0000 792 9161	<b>5,20 €</b>

### PROLUNGA PROTEZIONE CATENA

Per protezione catena (0000 792 9129)	Lunghezza	Codice	
	26 cm	0000 792 9140	<b>3,50 €</b>



Per spranghe che superano i 90 cm (0000 792 9179)	Lunghezza	Codice	
	30 cm	0000 792 9132	<b>6,70 €</b>



PROTEZIONI CATENA			
fino a 25 cm	3,30	0000 792 9170 <sup>①</sup>	
fino a 35 cm	3,80	0000 792 9171 <sup>②</sup>	0000 792 9172 <sup>③</sup>
fino a 37 cm	3,90		0000 792 9174
fino a 45 cm	4,30	0000 792 9173	0000 792 9175
fino a 55 cm	4,80		0000 792 9176 <sup>④</sup>
fino a 63 cm	5,20	0000 792 9177	0000 792 9177
fino a 75 cm	5,80	0000 792 9178	0000 792 9178
fino a 90 cm	6,50	0000 792 9179	0000 792 9179

Prezzi consigliati dal produttore, non vincolanti, in Euro

Attacco spranga 3005<sup>⑤</sup> Mini per spranghe con larghezza 1,1 mm

Attacco spranga 3005<sup>⑤</sup> per spranghe con larghezza 1,3 mm

Attacco spranga 3003<sup>⑤</sup> per spranghe con larghezza 1,6 mm

Attacco spranga 3002<sup>⑤</sup> per spranghe con larghezza 1,6 mm

Attacco spranga 3006<sup>⑤</sup> per GS 461

Prezzi consigliati dal produttore, non vincolanti, in Euro

① Codici delle spranghe, per maggiori informazioni vedi panoramica da pagina 106  
 ② Eccetto spranga Light 3005 008 4909 nel set MS 162  
 ③ Anche per spranga Light 3005 008 4909 nella garnitur MS 162



Supporto	Codice	Prezzi consigliati dal produttore, non vincolanti, in Euro	Idoneo per motosega
LASER 2-IN-1 <sup>④</sup>			
1139	1139 791 5400	3,70	MS 171, MS 181, MS 211, tutte le versioni
1143	1143 791 5400	3,90	MS 231, MS 241, MS 251, tutte le versioni tranne VW
1141	1141 791 5400	4,40	MS 261, MS 271, MS 291, tutte le versioni tranne VW
1144	1144 791 5400	3,40	MS 661 C-M, tutte le versioni

Combina indicatore della direzione di abbattimento e ausilio nel taglio a misura. Per tagliare con precisione legni corti senza perdere tempo a misurare, come indicatore della direzione di abbattimento per controllare i tagli e la direzione di abbattimento. Scegliete il supporto adatto per la vostra motosega.

Codice 0000 400 0200 **120,00 €**



### CONSIGLIO PER I PROFESSIONISTI

Oltre alla linea guida per l'abbattimento, che nelle motoseghe STIHL è posta in rilievo sopra l'alloggio della ventola e il coperchio e del rocchetto, il raggio laser proiettato sul terreno consente un controllo ancora più efficace della direzione di abbattimento. Inoltre potete utilizzare il laser 2 in 1 come ausilio per il taglio a misura per tagliare legna da ardere, con risparmio di tempo.

④ Anche per 3005 000 4721/50 cm  
 ⑤ Supporto non incluso nella fornitura

**PAGINA 430**  
**SERVICE KIT**

Esecuzione semplice e in autonomia degli interventi di manutenzione grazie ai Service Kit di STIHL. Con una manutenzione ordinaria proattiva e periodica potete aumentare la durata della vostra attrezzatura STIHL.





### CHIAVE COMBINATA

Per regolare la tensione della catena e per cambiare catena, spranga e candela.



Apertura chiave	Codice	Prezzo
19 - 13 <sup>①</sup>	1129 890 3401	10,30 €
19 - 16 <sup>②</sup>	0000 890 3400	10,30 €
16 e 13 <sup>③</sup>	0000 890 3402	10,30 €

### UTENSILE MULTIFUNZIONE

Pratico utensile multifunzione di qualità in robusta custodia in plastica. Cacciavite per testa a taglio 3,5 mm per regolare il carburatore e pulire scanalature, chiave Torx® TX 27, astuccio in nylon con passante per la cintura.



Apertura chiave	Codice	Prezzo
19 - 13 <sup>①</sup>	0000 881 5501	48,00 €
19 - 16 <sup>②</sup>	0000 881 5502	48,00 €

### CAVALLETTO IN LEGNO



Design leggero. Per segare comodamente legna da ardere, portata max 70 kg.



Per il nostro cavalletto utilizziamo solo legno proveniente da silvicoltura sostenibile ed ecocompatibile.

Codice  
0000 881 4602 **72,00 €**

### UTENSILI PER LA MANUTENZIONE DEGLI ACCESSORI DI TAGLIO

SONO DISPONIBILI A PAGINA 110

Prezzi consigliati dal produttore, non vincolanti, in Euro

① Per MS 271, MS 291, MS 311, MS 391  
② Per MS 162, MS 170, MS 171, MS 172, MS 180, MS 181, MS 182, MS 193, MS 211, MS 212, MS 231, MS 241, MS 251

③ Per MS 150, MS 151 e MS 201  
④ Spiegazione dei simboli a pagina 443  
⑤ Medaglia d'argento demopark - Novità 2023

## SISTEMA A TRACOLLA MODULARE ADVANCE X-FLEX



### LAVORI PROFESSIONALI IN BOSCO

Per essere attrezzati al meglio in bosco, è disponibile l'ampia gamma di borse e supporti offerte dal sistema a tracolla modulare. Per poterli utilizzare, sono sempre necessari perlomeno il cinturone ADVANCE X-Flex o la cintura ADVANCE X-Flex. La tracolla ADVANCE X-Flex costituisce una valida integrazione soprattutto in caso di carico sulla cintura elevato. Ovviamente è possibile utilizzare anche uno dei set forestali ADVANCE X-Flex predefiniti. I set comprendono i componenti del sistema più richiesti, integrabili con altri moduli in qualsiasi momento.



#### SET FORESTALE BASIC ADVANCE X-FLEX

- ✓ Include una borsa universale, una borsa per cunei di abbattimento, un supporto per il portagesso e un portautensili.
- ✓ Cinturone o cintura venduti separatamente
- ✓ Possibilità di integrazione di una tracolla

Codice  
0000 007 4800 **89,50 €**



#### SET FORESTALE PRO ADVANCE X-FLEX

- ✓ Include tracolla, imbottitura per la pancia, borsa universale, borsa per il cuneo di abbattimento, supporto per il portagesso e un portautensili.
- ✓ Cinturone o cintura venduti separatamente

Codice  
0000 007 4801 **136,00 €**



PAGINA **424**

**ULTERIORI INFORMAZIONI SULLE BORSE E I SUPPORTI DEL SISTEMA A TRACOLLA MODULARE**





# POTATORI DA GIARDINO A BATTERIA

- Per la cura di alberi e arbusti e per lavori di carpenteria
- Elevate prestazioni di taglio con peso ridotto
- Uso e manutenzione facili



INCL. MULTIOIL BIO



ASIM SYSTEM AS 2

## GTA 26

10,8 V • 1,1 kg<sup>①</sup>



Potatore da giardino a batteria versatile e molto compatto. Per la potatura di alberi e cespugli, per ridurre a piccoli pezzi il materiale tagliato e per lavori di carpenteria. Con catena PM3 1/4" per elevate prestazioni e tagli potenti. Offre un taglio molto preciso e pulito per rami sani e in ricrescita. Impugnatura di comando antiscivolo per un'ottima ergonomia. Cambio catena senza attrezzi, copertura protettiva flessibile, con indicatore del livello di carica.

### Incluso nella fornitura:

- 1 × attrezzatura base GTA 26
- 1 × spranga Light, 10 cm
- 1 × catena PM3 da 1/4", 10 cm
- 1 × Multioil Bio, 50 ml
- 1 × protezione catena

GTA 26 senza batteria e caricabatteria <sup>②</sup>	Lunghezza spranga 10 cm	Codice GA01 011 6900	129,00 €
---	----------------------------	-------------------------	----------

### Contenuto del set:

- 1 × dotazione dell'attrezzatura base
- 1 × batteria agli ioni di litio AS 2, 2,8 Wh, 10,8 V
- 1 × caricatore standard AL 1
- 1 × custodia per il trasporto nera/arancione con occhielli per l'attacco a parete

Set GTA 26 con AS 2 e AL 1	10 cm	GA01 011 6910	RISPARMIO 44,00 € <sup>③</sup> 169,00 €
----------------------------	-------	---------------	--

### ACCESSORI: FONDINA

Permette di trasportare GTA 26 sulla cintura e di accedervi rapidamente durante le operazioni. La cinghia regolabile mantiene il supporto all'altezza della coscia per un maggiore comfort. La linguetta aggiuntiva blocca GTA 26 nel supporto.



Per GTA 26	GA01 490 1700	38,00 €
------------	---------------	---------

### ACCESSORI: PROLUNGA



Prolunga di 150 cm, disposizione ergonomica dell'impugnatura e guida stabile per GTA 26. Con gancio per rami integrato, installabile su GTA 26 senza l'uso di utensili, in alluminio, peso 1,3 kg.

Per GTA 26	GA01 820 5000	84,00 €
------------	---------------	---------

Prezzi consigliati dal produttore, non vincolanti, in Euro

## NOVITÀ GTA 40

21,6 V • 1,4 kg<sup>①</sup>



ASIM SYSTEM AS 2



Potente potatore da giardino a batteria per professionisti. Semplifica la cura di alberi e arbusti. Adatto anche a lavori di manutenzione sugli alberi. Con catena PM3 da 1/4" per elevate prestazioni di taglio e tagli precisi. Peso ridotto e ottimo bilanciamento per un'elevata ergonomia. Tendicatena laterale con dado anti perdita, lubrificazione automatica della catena e tappo del serbatoio senza attrezzi. Vano doppio per 2 batterie AS 2, con indicatore del livello di carica. Occhiello in acciaio fissato su entrambi i lati incluso anello di sovraccarico, ad es. per applicare un dispositivo di sicurezza nei lavori di tree climbing.

### Incluso nella fornitura:

- 1 × attrezzatura base GTA 40
- 1 × spranga Light, 15 cm
- 1 × catena PM3 da 1/4", 15 cm
- 1 × Multioil Bio, 50 ml
- 1 × protezione catena

GTA 40 senza batteria e caricabatteria <sup>②</sup>	Lunghezza spranga 15 cm	Codice GA04 011 6900	289,00 €
---	----------------------------	-------------------------	----------

### Contenuto del set:

- 1 × dotazione dell'attrezzatura base
- 2 × batteria agli ioni di litio AS 2, 2,8 Wh, 10,8 V
- 1 × caricabatterie rapido AL 5-2
- 1 × stabile custodia per il trasporto dell'attrezzatura con inserto

Set GTA 40 con 2 × AS 2 e AL 5-2	15 cm	GA04 011 6910	RISPARMIO 33,00 € <sup>③</sup> 449,00 €
----------------------------------	-------	---------------	--

### ACCESSORI: FONDINA

Permette di trasportare GTA 40 sulla cintura e di accedervi rapidamente durante le operazioni. L'imbottitura di appoggio flessibile e la cinghia regolabile per la gamba fissano la fondina esattamente alla coscia. Fissaggio automatico tramite la funzione Autolock. Ulteriore sicurezza di trasporto tramite pulsante in caso di non utilizzo per un lungo periodo di tempo.



Per GTA 40	GA04 490 1700	56,50 €
------------	---------------	---------

## NUOVE CESCOIE A BATTERIA STIHL ASA 20 PER RIDURRE LO SFORZO FISICO

Con ASA 20 di STIHL la cura di alberi, arbusti e viti è particolarmente confortevole. Il prodotto ha una potenza per tagliare rami fino a 25 mm di diametro, ma è anche molto ergonomico e garantisce un'ottima presa. Le sue due larghezze di apertura della lama assicurano una maggiore efficienza. E grazie al display a LED sempre sott'occhio il livello di carica della batteria.

➔ Ulteriori informazioni a pagina 415

① Peso senza batteria e utensili di taglio  
② Senza borsa per il trasporto, incl. Multioil Bio, 50 ml

③ Prezzo vantaggioso del set rispetto all'acquisto di singole componenti  
④ Spiegazione dei simboli a pagina 432



PAGINA 101  
CUT KITS



Anche la migliore catena, con il tempo, si smussa. Con il Cut Kit 1 per GTA 26 o il Cut Kit 18 per GTA 40 di STIHL potete garantire in modo proattivo che le prestazioni di taglio del vostro potatore da giardino a batteria rimangano sempre elevate. Per rimanere pienamente operativi in qualsiasi momento!





# POTATORI E ACCESSORI

- Disponibili con alimentazione a miscela o batteria
- Per sfoltire piante
- Per la potatura di alberi da frutto
- Portata fino a cinque metri
- Sistemi spalleggiati per un lavoro poco faticoso



## HTA 50


36 V • 0,8 kW<sup>①</sup> • 3,6 kg<sup>②</sup>



Potatore leggero a batteria per utilizzo privato in proprietà più grandi, per tutti i tipi di lavori sugli alberi. Catena PM3 da 1/4" per tagli efficienti e netti. Con gancio per rami per una facile rimozione dei residui di potatura dalla pianta, serbatoio olio semitrasparente, impugnatura tubolare in gomma, unità di comando ergonomica e asta divisibile per un facile trasporto e uno stoccaggio salvaspazio. Lunghezza totale 280 cm.



INCLUSO SUPPORTO A PARETE



ACCESSORI:  
BASE DI  
SUPPORTO



Vedi Pagina 82

HTA 50 senza batteria e caricabatteria <sup>③</sup>	Lunghezza spranga 25 cm	Codice LA02 011 6400	<b>349,00 €</b>
---	-------------------------------	-------------------------	-----------------

Set HTA 50 con AK 20 e AL 101 <sup>④</sup>	25 cm	LA02 200 0014	<b>459,00 €</b> RISPARMIO 78,00 € <sup>⑦</sup>
---	-------	---------------	---

Set HTA 50 con 2 x AK 20 e AL 101 <sup>④</sup>	25 cm	LA02 200 0013	<b>569,00 €</b> RISPARMIO 107,00 € <sup>⑦</sup>
---	-------	---------------	--

### ACCESSORI: PROLUNGA ASTA



Aumenta la lunghezza di 50 cm per il potatore a batteria HTA 50. In alluminio robusto e leggero, peso 465 g.

Per HTA 50	LA02 820 5000	<b>60,00 €</b>
------------	---------------	----------------



## PAGINA 429

### CARE & CLEAN KIT MS

Kit di pulizia e manutenzione per motoseghe STIHL. Disponibile come confezione di prova con STIHL VarioClean Eco e spazzola per la pulizia con detergente per scanalature, oppure come speciale pacchetto di valore MS Plus Care & Clean Kit con sacchetto di lavaggio aggiuntivo per filtri dell'aria.

Prezzi consigliati dal produttore, non vincolanti, in Euro


C = Dotazione comfort  
E = STIHL ErgoStart



## HT 56 C-E

27,2 cm<sup>3</sup> • 0,8 kW / 1,1 CV • 6,4 kg<sup>②</sup>

Comodo modello base con motore STIHL 2-MIX per la manutenzione di alberi, terreni e alberi da frutto. Catena PM3 1/4", ingranaggi leggeri e compatti con gancio per rami, asta divisibile per un'ampia estensione e un trasporto agevole. Lunghezza totale 280 cm.



HT 56 C-E	Lunghezza spranga 25 cm	Codice 4139 200 0007	<b>699,00 €</b>
-----------	-------------------------------	-------------------------	-----------------

## HTA 66

36 V • 1,1 kW<sup>①</sup> • 3,3 kg<sup>②</sup>



Potatore a batteria che unisce leggerezza, silenziosità e potenza per la manutenzione di terreni, giardini e alberi da frutto. Con catena 1/4"-PM3, testa di taglio leggero con gancio per rami e asta rigida. Lunghezza totale 240 cm.



ACCESSORI:  
BASE DI  
SUPPORTO



Vedi Pagina 82

HTA 66 senza batteria e caricabatteria <sup>③</sup>	Lunghezza spranga 25 cm	Codice LA03 200 0004	<b>565,00 €</b>
---	-------------------------------	-------------------------	-----------------

Altre versioni: <b>NOVITÀ HTA 66 K</b>	25 cm	LA03 200 0020	<b>545,00 €</b>
---	-------	---------------	-----------------


- ① Per ulteriori valori di riferimento relativi a potatori a miscela, si rimanda alla pagina 92
- ② Peso senza batteria, spranga e catena
- ③ Con spranga e catena
- ④ Peso senza carburante, né spranga, né catena

## HTA 86

36 V • 1,1 kW<sup>①</sup> • 4,6 kg<sup>②</sup>



Potente potatore a batteria. Silenzioso e a basse vibrazioni. Per applicazioni professionali nella cura degli alberi, nella frutticoltura e nei comuni. Per la sramatura, la rimozione del legno morto o danneggiato da fenomeni atmosferici, nonché per la potatura di alberi da frutto. Catena 1/4"-PM3, testa di azionamento leggera e compatta con gancio per rami robusto per una facile rimozione del materiale di potatura. Asta telescopica professionale particolarmente rigida con regolazione rapida per un posizionamento e un taglio precisi. Lunghezza totale 270 - 390 cm.



ACCESSORI:  
BASE DI  
SUPPORTO



Vedi Pagina 82

HTA 86 senza batteria e caricabatteria <sup>③</sup>	Lunghezza spranga 25 cm	Codice LA03 200 0002	<b>665,00 €</b>
---	-------------------------------	-------------------------	-----------------

## HT 105

31,4 cm<sup>3</sup> • 1,05 kW / 1,4 CV • 7,9 kg<sup>②</sup>

Potente potatore a miscela con motore 4-MIX<sup>®</sup> STIHL per professionisti nei settori dell'arboricoltura, della frutticoltura e degli enti locali. Per lo sfoltimento dei rami, la rimozione di legno morto o danneggiato da fenomeni atmosferici, nonché per la potatura di alberi da frutto. Catena 1/4"-PM3, ingranaggi leggeri e compatti, robusto gancio per rami. Asta telescopica professionale particolarmente rigida con regolazione rapida per un posizionamento e un taglio precisi. Lunghezza totale 270 - 390 cm.



HT 105	Lunghezza spranga 30 cm	Codice 4182 200 0194	<b>1.149,00 €</b>
--------	----------------------------	-------------------------	-------------------

- ⑤ Spiegazione dei simboli a pagina 432
- ⑥ Spiegazione dei simboli a pagina 443
- ⑦ Prezzo vantaggioso del set rispetto all'acquisto di singole componenti



### HTA 135

36 V • 1,5 kW<sup>①</sup> •  
6,8 kg<sup>②</sup>



Il più potente potatore STIHL a batteria. Silenzioso e a basse vibrazioni. Per applicazioni professionali nella cura degli alberi, nella frutticoltura e nei comuni. Per la sramatura, la rimozione del legno morto o danneggiato da fenomeni atmosferici, nonché per la potatura di alberi da frutto. Catena 1/4" PM3, ingranaggi leggeri in magnesio con robusto gancio per rami per una facile rimozione del materiale di potatura. Asta telescopica professionale particolarmente rigida con regolazione rapida per un posizionamento e un taglio precisi. Predisposizione per lo Smart Connector 2 A STIHL nel corpo macchina. Lunghezza totale 285 - 405 cm.



INCL. BASE  
DI SUPPORTO

HTA 135 senza batteria e caricabatteria <sup>③</sup>	Lunghezza spranga 30 cm	Codice LA01 200 0046	<b>865,00 €</b>
--	-------------------------------	-------------------------	-----------------

### HTA 150

36 V • 1,8 kW<sup>①</sup> • 4,7 kg<sup>②</sup>



Per interventi di arboricoltura professionale nei boschi o a livello comunale. Potatore a batteria STIHL particolarmente potente per interventi di manutenzione professionale e, in particolare, come motosega forestale per la cura del rinnovamento forestale. Silenzioso e a basse vibrazioni. Catena da 3/8" PM3, asta corta e rigida per un taglio preciso, impugnatura ergonomica con display a LED, ingranaggi in magnesio leggeri e robusti, gancio per rami per una facile rimozione dei residui di potatura. Impugnatura circolare e Flexband HT. Disponibile come optional con tracolla forestale STIHL ADVANCE X-TREEm HT per interventi particolarmente ergonomici ed efficienti sul rinnovamento forestale. Abilitato per STIHL Smart Connector 2 A sul corpo macchina. Lunghezza totale 196 cm.



INCL. BASE  
DI SUPPORTO

HTA 150 senza batteria e caricabatteria <sup>③</sup>	Lunghezza spranga 30 cm	Codice LA01 200 0034	<b>729,00 €</b>
--	-------------------------------	-------------------------	-----------------

Set HTA 150 con ADVANCE X-TREEm HT + cinturone ADVANCE X-Flex +  
tracolla forestale ADVANCE X-TREEm HT + Flexband HT

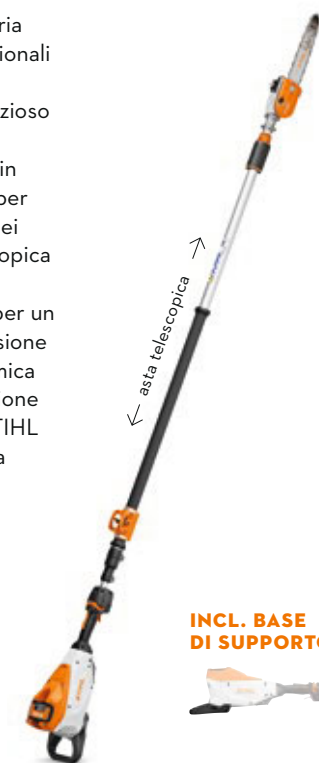
Taglia	Codice	
S	0000 200 0006	
M	0000 200 0007	
L	0000 200 0008	unitario <b>178,00 €</b>

### HTA 160

36 V • 1,8 kW<sup>①</sup> •  
6,9 kg<sup>②</sup>



Il più potente potatore a batteria STIHL per applicazioni professionali di arboricoltura, frutticoltura, agricoltura e selvicoltura. Silenzioso e con basse vibrazioni. Catena 3/8" P-PM3, ingranaggi leggeri in magnesio con robusto gancio per rami per una facile rimozione dei residui di potatura. Asta telescopica professionale particolarmente rigida con regolazione rapida per un posizionamento esatto e precisione di taglio, impugnatura ergonomica con display a LED. Predisposizione per lo Smart Connector 2 A STIHL nel corpo macchina. Lunghezza totale 285 - 405 cm.



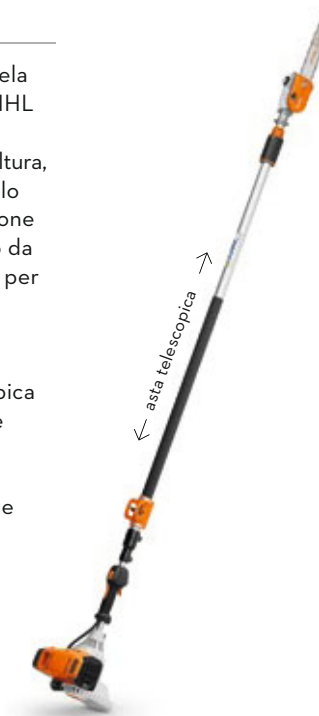
INCL. BASE  
DI SUPPORTO

HTA 160 senza batteria e caricabatteria <sup>③</sup>	Lunghezza spranga 30 cm	Codice LA01 200 0032	<b>899,00 €</b>
--	-------------------------------	-------------------------	-----------------

### HT 135

36,3 cm<sup>3</sup> • 1,4 kW / 1,9 CV • 7,9 kg<sup>④</sup>

Il più potente potatore a miscela STIHL con motore 4-MIX<sup>®</sup> STIHL per professionisti nei settori dell'arboricoltura, della frutticoltura, nonché per gli enti locali. Per lo sfooltimento dei rami, la rimozione di legno morto o danneggiato da fenomeni atmosferici, nonché per la potatura di alberi da frutto. Catena 1/4" PM3, ingranaggi leggeri e compatti, robusto gancio per rami. Asta telescopica professionale particolarmente rigida con regolazione rapida per un posizionamento e un taglio precisi. Lunghezza totale 270 - 390 cm.



HT 135	Lunghezza spranga 30 cm	Codice 4182 200 0202	<b>1.239,00 €</b>
--------	-------------------------------	-------------------------	-------------------



PAGINA **83**

### TRACOLLA FORESTALE ADVANCE X-TREEm HT

HTA 150 semplifica i lavori di manutenzione forestale professionale grazie alla combinazione della tracolla forestale ADVANCE X-TREEm HT e Flexband HT.





### GANCIO PER ASTA TELESCOPICA PROFESSIONALE



Per una massima ergonomia di lavoro in combinazione con la tracolla o il sistema spalleggiato RTS. Facile aggancio e sblocco rapido dell'attrezzatura. Già compreso nella fornitura di HT 105, HT 135, HTA 135 e HTA 160.

Per HT 135, HTA 86, HLA 86,  
HTA 135 e HTA 160  
Codice  
0000 790 8600 **12,50 €**

### BASI DI SUPPORTO

Per proteggere l'attrezzatura e le batterie dal contatto diretto con il terreno.



Per HTA 66, HTA 86, HLA 66  
e HLA 86  
Codice  
4857 007 1001 **24,60 €**

Già inclusa con HTA 135,  
HTA 150 e HTA 160.



Per HLA 135, HTA 135, HTA 150,  
HTA 160 w KMA 135 R  
LA01 007 1002 **24,60 €**



Per HLA 56 e HTA 50  
HA01 007 1000 **36,00 €**

### SISTEMA A ZAINO RTS



Per un utilizzo prolungato. Regolabile in base alla statura, consente di lavorare in modo ergonomico e senza stancarsi. Non compatibile con HL 94 KC-E e HLE 71 K.

Per potatori, motori Kombi  
con HT-KM o HL-KM 145°  
e tagliaiepi  
Codice  
0000 790 4400 **159,00 €**

### INGRANAGGIO AD ANGOLO 30°



Per HTA 160, HT 135 e HTA 135  
Codice  
4182 640 0200 **175,00 €**



Per HT 56 e HTE 60  
4138 640 0201 **147,00 €**



## PAGINA 430

### SERVICE KIT

Esecuzione semplice e in autonomia degli interventi di manutenzione grazie ai Service Kit di STIHL. Con una manutenzione ordinaria proattiva e periodica potete aumentare la durata della vostra attrezzatura STIHL.



# SISTEMA A TRACOLLA PER INTERVENTI FORESTALI CON IL POTATORE A BATTERIA STIHL HTA 150

È possibile ampliare in modo pratico e rapido il sistema a tracolla modulare ADVANCE X-Flex per lavorare con il potatore HTA 150 tramite la tracolla forestale ADVANCE X-TREEm e la Flexband HT. Questa modalità massimizza i vantaggi del sistema a tracolla durante gli interventi con i potatori.

### SET ADVANCE X-TREEm HT

- ✓ Contiene ADVANCE X-TREEm HT
- ✓ Con cinturone ADVANCE X-Flex nelle taglie S - L
- ✓ Contiene Flexband HT

Taglia	Circonferenza in vita	Codice	
S	78 - 127 cm	0000 200 0006	
M	89 - 143 cm	0000 200 0007	
L	98 - 177 cm	0000 200 0008	unitario 178,00 €

### FLEXBAND ADVANCE X-TREEm HT

Con aggancio alla tracolla forestale ADVANCE X-TREEm HT. Moschettone per appendere facilmente HTA 150. Regolazione rapida continua.



### TRACOLLA FORESTALE ADVANCE X-TREEm HT

Tracolla forestale in combinazione con Flexband HT, massima ergonomia per interventi forestali con HTA 150. Dimensioni regolabili e punti di fissaggio flessibili per Flexband HT. Combinabile con gli accessori del sistema a tracolla modulare.

### CINTURONE FS ADVANCE X-FLEX

Cinturone imbottito con occhielli di fissaggio per tracolla e cintura FS. Con barra di per il fissaggio di borse e supporti con sistema a clip STIHL. Robusto corpo fibbia in alluminio. Imbottitura per la pancia come accessorio per un comfort maggiore.



### ULTERIORI INFORMAZIONI SU BORSE E SUPPORTI

VEDI PAGINA 424



### INNOVATIVO SISTEMA STIHL A CLIP

Tutte le borse e i supporti del sistema a tracolla modulare ADVANCE X-Flex sono agganciabili alla tracolla in modo semplice e rapido grazie all'innovativo sistema con clip metalliche sviluppato da STIHL. Le borse e i supporti sono già dotati di clip, ma questi elementi sono disponibili anche separatamente. In questo modo è possibile applicarle anche ad altre borse, in modo da appenderle alla tracolla o alla cintura.



MOTOSEGHE PER USO PRIVATO		Codice	Prezzi consigliati dal produttore, non vincolanti, in Euro	Lunghezza spranga <sup>①</sup> (cm)	Cilindrata (cm <sup>3</sup> )	Potenza (kW / CV)	Potenza assorbita (kW)	Tensione nominale (V)	Peso (kg)	Rapporto peso/potenza (kg/kW)	Livello di pressione acustica <sup>②</sup> (dB(A))	Livello di potenza sonora <sup>③</sup> (dB(A))	Valore delle vibrazioni a sinistra/a destra <sup>④</sup> (m/s <sup>2</sup> )	Motore STIHL (2-MIX/2-MIX®)/ Sistema a batteria STIHL	Lunghezza del cavo (m)	Passo della catena	Tipo di catena STIHL Oilomatic <sup>⑤</sup>	Spranga leggera	Pompa dell'olio a portata regolabile	Tendicatena laterale	Tendicatena rapido STIHL	Pompa carburante manuale	Valvola di decompressione	STIHL ElastoStart	STIHL ErgoStart	Filtro aria con prefiltraggio	Filtro HD2	Riscaldamento elettrico dell'impugnatura	Riscaldamento elettrico del carburatore	STIHL M-Tronic	STIHL Injection	Tappo serbatoio senza uso di utensili	Protezione contro il sovraccarico	Indicatore di sovraccarico a LED	Impugnatura morbida	STIHL Smart Connector 2 A			
<b>MSA 60 C-B</b>		MA04 011 5800	199,00 <sup>⑥</sup>	30	-	0,7 <sup>⑦</sup> / -	0,9	36	2,5 <sup>⑧</sup> / 2,9 <sup>⑨</sup>	-	83	91	3,2 / 3,4	Sistema AK	-	1/4" P	PM3	-	-	-	●	-	-	-	-	-	-	-	-	-	-	-	-	-	-	-	-	-	
<b>Set MSA 60 C-B</b> con AK 20 + AL 101		MA04 011 5806	339,00	30	-	0,7 <sup>⑦</sup> / -	0,9	36	3,7 <sup>⑧</sup> / 4,1 <sup>⑨</sup>	-	83	91	3,2 / 3,4	Sistema AK	-	1/4" P	PM3	-	-	-	●	-	-	-	-	-	-	-	-	-	-	-	-	-	-	-	-	-	
<b>Set MSA 60 C-B</b> con 2 x AK 20 + AL 101		MA04 200 0002	449,00	30	-	0,7 <sup>⑦</sup> / -	0,9	36	3,7 <sup>⑧</sup> / 4,1 <sup>⑨</sup>	-	83	91	3,2 / 3,4	Sistema AK	-	1/4" P	PM3	-	-	-	●	-	-	-	-	-	-	-	-	-	-	-	-	-	-	-	-	-	-
<b>MSA 70 C-B</b>		MA04 011 5816	239,00 <sup>⑥</sup>	30	-	0,9 <sup>⑦</sup> / -	1,1	36	2,5 <sup>⑧</sup> / 2,9 <sup>⑨</sup>	-	83	91	3,2 / 3,4	Sistema AK	-	1/4" P	PM3	-	-	-	●	-	-	-	-	-	-	-	-	-	-	-	-	-	-	-	-	-	-
<b>Set MSA 70 C-B</b> con AK 30 S + AL 101		MA04 011 5822	409,00	30	-	0,9 <sup>⑦</sup> / -	1,1	36	3,8 <sup>⑧</sup> / 4,2 <sup>⑨</sup>	-	83	91	3,2 / 3,4	Sistema AK	-	1/4" P	PM3	-	-	-	●	-	-	-	-	-	-	-	-	-	-	-	-	-	-	-	-	-	-
<b>Set MSA 70 C-B</b> con 2 x AK 30 S + AL 101		MA04 200 0011	569,00	30	-	0,9 <sup>⑦</sup> / -	1,1	36	3,8 <sup>⑧</sup> / 4,2 <sup>⑨</sup>	-	83	91	3,2 / 3,4	Sistema AK	-	1/4" P	PM3	-	-	-	●	-	-	-	-	-	-	-	-	-	-	-	-	-	-	-	-	-	-
<b>MSA 80 C-B</b>	<b>NOVITÀ</b>	MA04 011 5843	389,00 <sup>⑥</sup>	30	-	1,2 <sup>⑦</sup> / -	1,5	36	2,9 <sup>⑧</sup> / 3,3 <sup>⑨</sup>	-	85	95	4,6 / 3,9	Sistema AK	-	1/4" P	PM3	-	-	-	●	-	-	-	-	-	-	-	-	-	-	-	-	-	-	-	-	-	-
<b>Set MSA 80 C-B</b> con AK 30 S + AL 101	<b>NOVITÀ</b>	MA04 011 5832	559,00	30	-	1,2 <sup>⑦</sup> / -	1,5	36	4,2 <sup>⑧</sup> / 4,6 <sup>⑨</sup>	-	85	95	4,6 / 3,9	Sistema AK	-	1/4" P	PM3	-	-	-	●	-	-	-	-	-	-	-	-	-	-	-	-	-	-	-	-	-	-
<b>MS 162</b>		1148 200 0002	199,00	35	30,1	1,2 / 1,6	-	-	4,5 <sup>⑧</sup>	3,8	100	111	3,2 / 3,0	2-MIX	-	3/8" P	PMM3	-	-	●	-	-	-	○	-	-	-	-	-	-	-	-	-	-	-	-	-	-	
<b>MS 162 C-BE</b>		1148 200 0003	239,00	35	30,1	1,2 / 1,6	-	-	4,8 <sup>⑧</sup>	4,0	100	112	3,6 / 3,0	2-MIX	-	3/8" P	PMM3	-	-	-	●	●	-	-	●	-	-	-	-	-	-	-	-	-	-	-	-	-	-
<b>MS 172</b>		1148 200 0011 1148 200 0014	299,00 309,00	35 40	31,8	1,4 / 1,9	-	-	4,5 <sup>⑧</sup>	3,2	101	112	3,5 / 3,2	2-MIX	-	3/8" P	PM3	○	-	●	-	-	-	○	-	-	-	-	-	-	-	-	-	-	-	-	-	-	
<b>MS 172 C-BE</b>		1148 200 0033 1148 200 0035	339,00 349,00	35 40	31,8	1,4 / 1,9	-	-	4,8 <sup>⑧</sup>	3,5	101	112	3,2 / 3,2	2-MIX	-	3/8" P	PM3	○	-	-	●	●	-	-	●	-	-	-	-	-	-	-	-	-	-	-	-	-	
<b>MS 182</b>		1148 200 0059 1148 200 0064	399,00 409,00	35 40	35,8	1,6 / 2,2	-	-	4,6 <sup>⑧</sup>	2,8	103	112	3,1 / 3,7	2-MIX	-	3/8" P	PM3	○	-	●	-	-	-	○	-	-	-	-	-	-	-	-	-	-	-	-	-	-	
<b>MS 182 C-BE</b>		1148 200 0099 1148 200 0104	439,00 449,00	35 40	35,8	1,6 / 2,2	-	-	4,9 <sup>⑧</sup>	3,0	103	112	3,1 / 3,7	2-MIX	-	3/8" P	PM3	○	-	-	●	●	-	-	●	-	-	-	-	-	-	-	-	-	-	-	-	-	
<b>MS 212</b>		1148 200 0139 1148 200 0144	489,00 499,00	35 40	38,6	1,8 / 2,4	-	-	4,6 <sup>⑧</sup>	2,6	103	113	3,1 / 3,7	2-MIX	-	3/8" P	PM3	○	-	●	-	-	-	○	-	-	-	-	-	-	-	-	-	-	-	-	-	-	
<b>MS 212 C-BE</b>		1148 200 0179 1148 200 0184	529,00 539,00	35 40	38,6	1,8 / 2,4	-	-	4,9 <sup>⑧</sup>	2,7	103	113	3,1 / 3,7	2-MIX	-	3/8" P	PM3	○	-	-	●	●	-	-	●	-	-	-	-	-	-	-	-	-	-	-	-	-	
<b>MS 231</b>		1143 200 0684 1143 200 0721	589,00 599,00	40 45	42,6	2,0 / 2,7	-	-	4,8 <sup>⑧</sup>	2,4	103	113	3,9 / 3,9	2-MIX	-	325"	RM Pro	○	-	●	○	-	-	○	-	●	○	-	-	-	-	-	-	-	-	-	-	-	
<b>MS 231 C-BE</b>		1143 200 0688 1143 200 0722	629,00 634,00	40 45	42,6	2,0 / 2,7	-	-	5,1 <sup>⑧</sup>	2,6	103	113	3,9 / 3,9	2-MIX	-	325"	RM Pro	○	-	-	●	●	-	-	●	●	○	-	-	-	-	-	-	-	-	-	-	-	
<b>MS 251</b>		1143 200 0683 1143 200 0719	659,00 669,00	40 45	45,6	2,2 / 3,0	-	-	4,8 <sup>⑧</sup>	2,2	103	113	3,9 / 3,9	2-MIX	-	325"	RM Pro	○	-	●	○	-	-	○	-	●	○	-	-	-	-	-	-	-	-	-	-	-	
<b>MS 251 C-BE</b>		1143 200 0686 1143 200 0720	729,00 739,00	40 45	45,6	2,2 / 3,0	-	-	5,1 <sup>⑧</sup>	2,4	103	113	3,9 / 3,9	2-MIX	-	325"	RM Pro	○	-	-	●	●	-	-	●	●	○	-	-	-	-	-	-	-	-	-	-	-	

● Di serie  
○ Da montare (accessorio)  
! Fino ad esaurimento!

B = Tendicatena rapido STIHL  
C = Dotazione comfort  
E = STIHL ErgoStart

① La lunghezza di taglio effettiva è inferiore alla lunghezza della spranga indicata. Altri dispositivi di taglio disponibili da pagina 106  
② Valore K secondo RL 2006/42/EG = 2,0 dB(A)  
③ Valore K secondo RL 2006/42/EG = 2 m/s<sup>2</sup>

④ Spiegazione dettagliata dei tipi di catene STIHL da pagina 96  
⑤ Rendimento meccanico come valore di riferimento rispetto a motoseghe a miscela  
⑥ Peso senza batteria, spranga e catena  
⑦ Peso senza batteria, con spranga e catena

⑧ Peso con batteria, senza spranga, catena e caricatore  
⑨ Peso con batteria, spranga e catena, senza caricatore  
⑩ Peso senza carburante, né spranga, né catena  
⑪ Dispositivo di taglio stretto  
⑫ Prezzo senza batteria e senza caricatore





MOTOSEGHE PER L'IMPIEGO AGRICOLO E NEL GIARDINAGGIO														MOTOSEGHE PER IMPIEGHI FORESTALI																							
Codice	Prezzi consigliati dal produttore, non vincolanti, in Euro	Lunghezza spranga <sup>①</sup> (cm)	Cilindrata (cm³)	Potenza (kW/CV)	Potenza assorbita (kW)	Tensione nominale (V)	Peso (kg)	Rapporto peso/potenza (kg/kW)	Livello di pressione acustica <sup>②</sup> (dB(A))	Livello di potenza sonora <sup>③</sup> (dB(A))	Valore delle vibrazioni a sinistra/a destra <sup>④</sup> (m/s²)	Motore STIHL (2-MIX/⑤-MIX®)/ Sistema a batteria STIHL	Lunghezza del cavo (m)	Passo della catena	Tipo di catena STIHL Oilomatic®	Spranga leggera	Pompa dell'olio a portata regolabile	Tendicatena laterale	Tendicatena rapido STIHL	Pompa carburante manuale	Valvola di decompressione	STIHL ElastoStart	STIHL ErgoStart	Filtro aria con prefiltraggio	Filtro HD2	Riscaldamento elettrico dell'impugnatura	Riscaldamento elettrico del carburatore	STIHL M-Tronic	STIHL Injection	Tappo serbatoio senza uso di utensili	Protezione contro il sovraccarico	Indicatore di sovraccarico a LED	Impugnatura morbida	STIHL Smart Connector 2 A			
<b>MSA 160 C-B</b>	MA03 200 0004	369,00 <sup>⑥</sup>	30	-	1,2 <sup>⑦</sup> / -	1,5	36	3,1 <sup>⑧</sup> / 3,5 <sup>⑨</sup>	-	85	93	4,6 / 3,9	Sistema AP	-	1/4" P	PM3	-	-	-	●	-	-	-	-	-	-	-	-	-	-	-	-	-	-	-	-	
<b>MSA 200 C-B</b>	MA03 200 0010	459,00 <sup>⑥</sup>	35	-	1,4 <sup>⑦</sup> / -	1,8	36	3,1 <sup>⑧</sup> / 3,5 <sup>⑨</sup>	-	85	93	4,6 / 3,9	Sistema AP	-	1/4" P	PM3	-	-	-	●	-	-	-	-	-	-	-	-	-	-	-	-	-	-	-	-	
<b>MSA 220 C-B</b>	MA03 200 0020 MA03 200 0021	479,00 <sup>⑥</sup> 479,00 <sup>⑥</sup>	35 40	-	1,7 <sup>⑦</sup> / -	2,1	36	3,1 <sup>⑧</sup> / 3,7 <sup>⑨</sup>	-	91	99	4,8 / 3,6	Sistema AP	-	3/8" P	PS3 Pro	-	-	-	●	-	-	-	-	-	-	-	-	-	-	-	-	-	-	-	-	
<b>MS 151 C-E</b>	1146 200 0054 1146 200 0055	554,00 554,00	25 30	23,6	1,1 / 1,5	-	-	2,8 <sup>⑧</sup>	2,5	95	108	4,9 / 4,9	2-MIX	-	1/4" P	PM3	-	-	●	-	●	-	-	●	-	-	-	-	-	-	-	-	-	-	-	-	
<b>MS 194 C-E</b>	1137 200 0332 1137 200 0390	499,00 509,00	30 35	31,8	1,4 / 1,9	-	-	3,6 <sup>⑧</sup>	2,6	101	112	3,6 / 3,6	2-MIX	-	3/8" P	PM3 <sup>⑩</sup>	-	-	●	-	●	-	-	●	-	-	-	-	-	-	-	-	-	-	-	-	
<b>MS 271</b>	1141 200 0645 1141 200 0660	789,00 799,00	40 45	50,2	2,6 / 3,5	-	-	5,6 <sup>⑧</sup>	2,2	103	113	4,5 / 4,5	2-MIX	-	.325"	RM3 Pro	-	-	●	-	-	-	○	-	●	○	-	-	-	-	-	-	-	-	-	-	
<b>MS 291</b>	1141 200 0687 1141 200 0690	844,00 854,00	40 45	55,5	2,8 / 3,8	-	-	5,6 <sup>⑧</sup>	2,0	103	114	4,5 / 4,5	2-MIX	-	3/8"	RM3	-	-	●	-	-	-	○	-	●	○	-	-	-	-	-	-	-	-	-	-	
<b>MS 311</b>	1140 200 0730 1140 200 0777	919,00 929,00	45 50	59,0	3,1 / 4,2	-	-	6,2 <sup>⑧</sup>	2,0	105	115	4,0 / 4,0	2-MIX	-	3/8"	RM	-	●	●	-	-	●	○	-	●	○	-	-	-	-	-	-	-	-	-	-	
<b>MS 391</b>	1140 200 0731 1140 200 0741	999,00 1.009,00	45 50	64,1	3,3 / 4,5	-	-	6,2 <sup>⑧</sup>	1,9	105	115	4,0 / 4,0	2-MIX	-	3/8"	RM	-	●	●	-	-	●	○	-	●	○	-	-	-	-	-	-	-	-	-	-	
<b>MSA 300</b>	MA02 200 0004 MA02 200 0007	859,00 <sup>⑥</sup> 869,00 <sup>⑥</sup>	40 45	-	2,5 <sup>⑦</sup> / -	3,0	36	4,5 <sup>⑧</sup> / 5,4 <sup>⑨</sup>	-	93	104	2,6 / 2,8	Sistema AP	-	.325"	RS Pro	-	●	●	-	-	-	-	-	-	-	-	-	-	-	-	-	-	-	-	-	○
<b>MSA 300 C-O</b>	MA02 200 0024 MA02 200 0027	919,00 <sup>⑥</sup> 929,00 <sup>⑥</sup>	40 35	-	2,5 <sup>⑦</sup> / -	3,0	36	4,5 <sup>⑧</sup> / 5,4 <sup>⑨</sup>	-	93	104	2,6 / 2,8	Sistema AP	-	.325"	RS Pro	-	●	●	-	-	-	-	-	-	-	-	-	-	-	-	-	-	-	-	-	○
<b>MS 201 C-M</b>	1145 200 0263 1145 200 0264	989,00 999,00	35 40	35,2	1,8 / 2,4	-	-	4,0 <sup>⑧</sup>	2,2	99	110	3,3 / 3,3	2-MIX	-	3/8" P	PS	●	●	●	-	-	-	●	-	-	-	-	-	-	-	-	-	-	-	-	-	
<b>MS 241 C-M</b>	1143 200 0257 1143 200 0411	1.009,00 1.019,00	40 45	42,6	2,3 / 3,1	-	-	4,5 <sup>⑧</sup>	2,0	103	115	2,9 / 2,9	2-MIX	-	3/8" P	PS	○	●	●	-	-	●	●	-	●	●	-	-	-	-	-	-	-	-	-	-	
<b>MS 261 C-M</b>	1141 200 0647 1141 200 0652	1.149,00 1.159,00	40 45	50,2	3,0 / 4,1	-	-	4,9 <sup>⑧</sup>	1,6	105	114	3,5 / 3,5	2-MIX	-	.325"	RS Pro	-	●	●	-	-	●	●	-	●	●	-	-	-	-	-	-	-	-	-	-	
<b>MS 261 C-BM</b>	1141 200 0649 1141 200 0665	1.179,00 1.189,00	40 45	50,2	3,0 / 4,1	-	-	5,1 <sup>⑧</sup>	1,7	105	114	3,5 / 3,5	2-MIX	-	.325"	RS Pro	-	●	-	●	-	●	●	-	●	●	-	-	-	-	-	-	-	-	-	-	
<b>MS 261 C-M VW</b>	1141 200 0651	1.279,00	40	50,2	3,0 / 4,1	-	-	5,1 <sup>⑧</sup>	1,7	105	114	3,5 / 3,5	2-MIX	-	.325"	RS Pro	-	●	●	-	-	●	●	-	●	●	●	●	●	-	-	-	-	-	-	-	
<b>MS 362 C-M</b>	1140 200 0718 1140 200 0736	1.379,00 1.389,00	45 50	59,0	3,5 / 4,8	-	-	5,6 <sup>⑧</sup>	1,6	106	115	3,5 / 3,5	2-MIX	-	3/8"	RS	-	●	●	-	-	●	●	-	●	●	-	-	-	-	-	-	-	-	-	-	
<b>MS 362 C-M VW</b>	1140 200 0721	1.529,00	45	59,0	3,5 / 4,8	-	-	5,8 <sup>⑧</sup>	1,7	106	115	3,5 / 3,5	2-MIX	-	3/8"	RS	-	●	●	-	-	●	●	-	●	●	●	●	●	-	-	-	-	-	-	-	
<b>MS 400 C-M</b>	1140 200 0521 1140 200 0573	1.509,00 1.519,00	45 45	66,8	4,0 / 5,4	-	-	5,8 <sup>⑧</sup>	1,5	107	116	3,5 / 3,5	2-MIX	-	3/8"	RS	-	●	●	-	-	●	●	-	●	●	-	-	-	-	-	-	-	-	-	-	
<b>MS 400 C-M</b>	NOVITÀ MB01 200 0007 MB01 200 0008	1.509,00 1.519,00	45 50	62,6	3,9 / 5,3	-	-	5,5 <sup>⑧</sup>	1,4	107	120	4,5 / 4,4	2-MIX	-	3/8"	RS	-	●	●	-	-	●	●	-	●	●	-	-	-	-	-	-	-	-	-	-	
<b>MS 400 C-M VW</b>	NOVITÀ MB01 200 0011 <sup>⑪</sup>	1.599,00	45	62,6	3,9 / 5,3	-	-	5,8 <sup>⑧</sup>	1,5	107	120	4,5 / 4,4	2-MIX	-	3/8"	RS	-	●	●	-	-	●	●	-	●	●	●	●	●	-	-	-	-	-	-	-	
<b>MS 462 C-M</b>	1142 200 0032 1142 200 0033	1.639,00 1.659,00	50 63	72,2	4,4 / 6,0	-	-	6,0 <sup>⑧</sup>	1,4	108	118	4,8 / 3,6	2-MIX	-	3/8"	RS	●	●	●	-	-	●	●	-	●	●	-	-	-	-	-	-	-	-	-	-	
<b>MS 462 C-M VW</b>	1142 200 0029	1.729,00	50	72,2	4,4 / 6,0	-	-	6,1 <sup>⑧</sup>	1,4	108	118	4,8 / 3,6	2-MIX	-	3/8"	RS	●	●	●	-	-	●	●	-	●	●	●	●	●	-	-	-	-	-	-	-	

● Di serie  
○ Da montare (accessorio)  
! Fino ad esaurimento!

B = Tendicatena rapido STIHL  
C = Dotazione comfort  
E = STIHL ErgoStart  
M = STIHL M-Tronic

○ = Sensore olio  
V = Riscaldamento elettrico del carburatore  
W = Riscaldamento elettrico dell'impugnatura

① La lunghezza di taglio effettiva è inferiore alla lunghezza della spranga indicata.  
Altri dispositivi di taglio disponibili da pagina 106  
② Valore K secondo RL 2006/42/EG = 2,0 dB(A)  
③ Valore K secondo RL 2006/42/EG = 2 m/s²

④ Spiegazione dettagliata dei tipi di catene STIHL da pagina 96  
⑤ Rendimento meccanico come valore di riferimento rispetto a motoseghe a miscel  
⑥ Peso senza batteria, spranga e catena  
⑦ Peso senza batteria, con spranga e catena

⑧ Peso senza carburante, né spranga, né catena  
⑨ Dispositivo di taglio stretto  
⑩ Con catena Hexa, lima Hexa e manico per lima in legno  
⑪ Prezzo senza batteria e senza caricatore





Codice		Prezzi consigliati dal produttore, non vincolanti, in Euro	Lunghezza spranga <sup>①</sup> (cm)	Cilindrata (cm³)	Potenza (kW/CV)	Potenza assorbita (kW)	Tensione nominale (V)	Peso (kg)	Rapporto peso/potenza (kg/kW)	Livello di pressione acustica <sup>②</sup> (dB(A))	Livello di potenza sonora <sup>③</sup> (dB(A))	Valore delle vibrazioni a sinistra/a destra <sup>④</sup> (m/s²)	Motore STIHL (2-MIX/⑤-MIX®)/ Sistema a batteria STIHL	Lunghezza del cavo (m)	Passo della catena	Tipo di catena STIHL Oilomatic®	Spranga leggera	Pompa dell'olio a portata regolabile	Tendicatena laterale	Tendicatena rapido STIHL	Pompa carburante manuale	Valvola di decompressione	STIHL ElastoStart	STIHL ErgoStart	Filtro aria con prefiltraggio	Filtro HD2	Riscaldamento elettrico dell'impugnatura	Riscaldamento elettrico del carburatore	STIHL M-Tronic	STIHL Injection	Tappo serbatoio senza uso di utensili	Protezione contro il sovraccarico	Indicatore di sovraccarico a LED	Impugnatura morbida	STIHL Smart Connector 2 A		
<b>MOTOSEGHE PER IMPIEGHI FORESTALI</b>																																					
<b>MS 500i</b>	1147 200 0000 1147 200 0001	1.999,00 2.019,00	50 63	79,2	5,0/6,8	-	-	6,2 <sup>②</sup>	1,2	106	117	4,2/4,0	2-MIX	-	3/8"	RH RS	●	●	●	-	●	●	●	-	-	●	-	-	-	●	●	-	-	-	-		
<b>MS 500i W</b>	1147 200 0004	2.099,00	63	79,2	5,0/6,8	-	-	6,3 <sup>②</sup>	1,3	106	117	4,2/4,0	2-MIX	-	3/8"	RS	●	●	●	-	●	●	●	-	-	●	●	-	-	●	●	-	-	-	-		
<b>MS 661 C-M</b>	1144 200 0322 1144 200 0319	1.839,00 1.859,00	63 71	91,1	5,4/7,3	-	-	7,4 <sup>②</sup>	1,4	105	115	6,9/5,6	2-MIX	-	3/8"	RS	●	●	●	-	-	●	●	-	-	●	-	-	●	-	-	-	-	-	-		
<b>MS 881</b>	1124 200 0204 1124 200 0206	2.329,00 2.369,00	90 105	121,6	6,4/8,7	-	-	9,9 <sup>②</sup>	1,5	106	115	8,9/8,9	2-MIX	-	.404"	RS	-	●	●	-	-	●	●	-	-	●	-	-	-	-	-	-	-	-	-		
<b>MOTOSEGHE CON CATENA IN METALLO DURO</b>																																					
<b>MS 182 C-BE</b>	1148 200 0100	469,00	40	35,8	1,6/2,2	-	-	4,9 <sup>②</sup>	3,0	103	112	3,1/3,7	2-MIX	-	3/8" P	PD3	○	-	-	●	●	-	-	●	-	-	-	-	-	-	-	-	-	-	-		
<b>MS 212 C-BE</b>	1148 200 0180	569,00	35	38,6	1,8/2,4	-	-	4,9 <sup>②</sup>	2,7	103	113	3,1/3,7	2-MIX	-	3/8" P	PD3	○	-	-	●	●	-	-	●	-	-	-	-	-	-	-	-	-	-	-	-	
<b>MSA 220 C-B</b>	MA03 200 0027	524,00 <sup>⑥</sup>	35	-	1,7 <sup>⑦</sup> /-	2,1	36	3,1 <sup>⑧</sup> /3,7 <sup>⑨</sup>	-	91	99	4,8/3,6	Sistema AP	-	3/8" P	PD3	-	-	-	●	-	-	-	-	-	-	-	-	-	-	-	-	-	-	-		
<b>MOTOSEGHE PER LA CURA DEGLI ALBERI</b>																																					
<b>MSA 161 T</b>	1252 200 0043 1252 200 0044	429,00 <sup>⑥</sup> 439,00 <sup>⑥</sup>	25 30	-	1,0 <sup>⑦</sup> /-	1,25	36	2,1 <sup>⑧</sup> /2,5 <sup>⑨</sup>	-	83	94	2,1/2,2	Sistema AP	-	1/4" P	PM3	-	-	●	-	-	-	-	-	-	-	-	-	-	-	-	-	-	-	-	-	
<b>MSA 190 T</b>	NOVITÀ MA05 200 0000 MA05 200 0002	369,00 <sup>⑥</sup> 369,00 <sup>⑥</sup>	30 30	-	1,2 <sup>⑦</sup> /-	1,5	36	2,6 <sup>⑧</sup> /3,2 <sup>⑨</sup>	-	91	99	3,8/3,9	Sistema AP	-	3/8" P 1/4" P	PM3	-	-	●	-	-	-	-	-	-	-	-	-	-	-	-	-	-	-	-	-	-
<b>MSA 220 T</b>	MA01 200 0021 MA01 200 0022	739,00 <sup>⑥</sup> 749,00 <sup>⑥</sup>	30 35	-	1,7 <sup>⑦</sup> /-	2,1	36	2,7 <sup>⑧</sup> /3,3 <sup>⑨</sup>	-	94	104	3,4/3,0	Sistema AP	-	3/8" P	PS3	-	●	●	-	-	-	-	-	-	-	-	-	-	-	-	-	-	-	-	-	-
<b>MSA 220 T</b>	NOVITÀ MA01 200 0085 MA01 200 0062	739,00 <sup>⑥</sup> 749,00 <sup>⑥</sup>	30 35	-	1,7 <sup>⑦</sup> /-	2,1	36	2,7 <sup>⑧</sup> /3,3 <sup>⑨</sup>	-	94	104	3,4/3,0	Sistema AP	-	3/8" P	PS3 Pro	-	●	●	-	-	-	-	-	-	-	-	-	-	-	-	-	-	-	-	-	-
<b>MSA 220 TC-O</b>	MA01 200 0002 MA01 200 0003	799,00 <sup>⑥</sup> 809,00 <sup>⑥</sup>	30 35	-	1,7 <sup>⑦</sup> /-	2,1	36	2,7 <sup>⑧</sup> /3,3 <sup>⑨</sup>	-	94	104	3,4/3,0	Sistema AP	-	3/8" P	PS3	-	●	●	-	-	-	-	-	-	-	-	-	-	-	-	-	-	-	-	-	-
<b>MSA 220 TC-O</b>	NOVITÀ MA01 200 0083 MA01 200 0059	799,00 <sup>⑥</sup> 809,00 <sup>⑥</sup>	30 35	-	1,7 <sup>⑦</sup> /-	2,1	36	2,7 <sup>⑧</sup> /3,3 <sup>⑨</sup>	-	94	104	3,4/3,0	Sistema AP	-	3/8" P	PS3 Pro	-	●	●	-	-	-	-	-	-	-	-	-	-	-	-	-	-	-	-	-	-
<b>MS 151 TC-E</b>	1146 200 0056 1146 200 0057	544,00 554,00	25 30	23,6	1,1/1,5	-	-	2,6 <sup>②</sup>	2,4	96	107	4,9/4,9	2-MIX	-	1/4" P	PM3	-	-	●	-	●	-	-	●	-	-	-	-	-	-	-	-	-	-	-	-	
<b>MS 194 T</b>	1137 200 0314 1137 200 0312 1137 200 0322 1137 200 0323	474,00 484,00 474,00 484,00	30 35 30 35	31,8	1,4/1,9	-	-	3,3 <sup>②</sup>	2,4	100	110	3,6/3,6	2-MIX	-	1/4" P 1/4" P 3/8" P 3/8" P	PM3	-	-	●	-	●	-	●	-	-	-	-	-	-	-	-	-	-	-	-	-	
<b>MS 194 TC-E</b>	1137 200 0324 1137 200 0370	509,00 519,00	30 35	31,8	1,4/1,9	-	-	3,4 <sup>②</sup>	2,4	100	110	3,6/3,6	2-MIX	-	3/8" P	PM3	-	-	●	-	●	-	-	●	-	-	-	-	-	-	-	-	-	-	-	-	
<b>MS 201 TC-M</b>	1145 200 0270 1145 200 0267	1.039,00 1.049,00	30 35	35,2	1,8/2,4	-	-	3,7 <sup>②</sup>	2,1	100	111	3,5/3,1	2-MIX	-	3/8" P	PS3 Pro	-	●	●	-	-	-	●	-	-	-	-	-	-	-	-	-	-	-	-	-	
<b>MOTOSEGHE CARVING</b>																																					
<b>MS 151 C-E</b>	1146 200 0059	614,00	30	23,6	1,1/1,5	-	-	2,8 <sup>②</sup>	2,5	96	108	4,9/4,9	2-MIX	-	1/4" P	PM3	-	-	●	-	●	-	-	●	-	-	-	-	-	-	-	-	-	-	-	-	
<b>MS 151 TC-E</b>	1146 200 0071	604,00	30	23,6	1,1/1,5	-	-	2,8 <sup>②</sup>	2,6	96	110	4,9/4,9	2-MIX	-	1/4" P	PM3	-	-	●	-	●	-	-	●	-	-	-	-	-	-	-	-	-	-	-	-	
<b>MS 194 C-E</b>	1137 200 0334	549,00	30	31,8	1,4/1,9	-	-	3,6 <sup>②</sup>	2,6	101	112	3,6/3,6	2-MIX	-	1/4"	RMS	-	-	●	-	●	-	-	●	-	-	-	-	-	-	-	-	-	-	-	-	
<b>MS 194 T</b>	1137 200 0340	534,00	30	31,8	1,4/1,9	-	-	3,6 <sup>②</sup>	3,3	101	114	3,6/3,6	2-MIX	-	1/4"	RMS	-	-	●	-	●	-	-	●	-	-	-	-	-	-	-	-	-	-	-	-	
<b>MOTOSEGA PER PRONTO INTERVENTO</b>																																					
<b>MS 462 C-M R</b>	1142 200 0025	2.139,00	50	72,2	4,4/6,0	-	-	6,5 <sup>②</sup>	1,5	108	119	3,3/2,7	2-MIX	-	3/8"	RDR	-	●	●	-	-	●	-	-	●	●	-	-	●	-	●	-	-	-	-	-	

● Di serie  
○ Da montare (accessorio)  
! Fino ad esaurimento!

B = Tendicatena rapido STIHL  
C = Dotazione comfort  
i = STIHL Injection  
M = STIHL M-Tronic  
O = Sensore olio

T = Tophandle  
V = Riscaldamento elettrico del carburatore  
W = Riscaldamento elettrico dell'impugnatura

① La lunghezza di taglio effettiva è inferiore alla lunghezza della spranga indicata.  
Altri dispositivi di taglio disponibili da pagina 106  
② Valore K secondo RL 2006/42/EG = 2,0 dB(A)  
③ Valore K secondo RL 2006/42/EG = 2 m/s²

④ Spiegazione dettagliata dei tipi di catene STIHL da pagina 96  
⑤ Rendimento meccanico come valore di riferimento rispetto a motoseghe a miscel  
⑥ Peso senza batteria, spranga e catena

⑦ Peso senza batteria, con spranga e catena  
⑧ Peso senza carburante, né spranga, né catena  
⑨ Prezzo senza batteria e senza caricatore









POTATORI DA GIARDINO A BATTERIA														
	Codice	Prezzi consigliati dal produttore, non vincolanti, in Euro	Lunghezza spranga <sup>①</sup> (cm)	Tensione nominale (V)	Peso (kg)	Livello di pressione acustica <sup>②</sup> (dB(A))	Livello di potenza sonora <sup>③</sup> (dB(A))	Valore delle vibrazioni a sinistra/a destra <sup>④</sup> (m/s <sup>2</sup> )	Motore STIHL (2-MIX/ <sup>⑤</sup> MIX <sup>⑥</sup> )/ Sistema a batteria STIHL	Passo della catena	Tipo di catena STIHL Oilomatic <sup>⑦</sup>	Tendicatena laterale	Tappo serbatoio senza uso di utensili	Impugnatura morbida
<b>GTA 26</b>	GA01 011 6900	129,00 <sup>⑧</sup>	10	10,8	1,2 <sup>⑨</sup>	77	86	2,9/2,8	Sistema AS	¼" P	PM3	●	-	●
<b>Set GTA 26</b> con AS 2 + AL 1	GA01 011 6910	169,00	10	10,8	1,45 <sup>⑨</sup>	77	86	2,9/2,8	Sistema AS	¼" P	PM3	●	-	●
<b>GTA 40</b>	<b>NOVITÀ</b> GA04 011 6900	289,00 <sup>⑧</sup>	15	21,6	1,4 <sup>⑨</sup>	82	90	4,5/4,2	Sistema AS	¼" P	PM3	●	●	●
<b>Set GTA 40</b> con 2 x AS 2 + AL 5-2	<b>NOVITÀ</b> GA04 011 6910	449,00	15	21,6	1,8 <sup>⑨</sup>	82	90	4,5/4,2	Sistema AS	¼" P	PM3	●	●	●

POTATORI																									
	Codice	Prezzi consigliati dal produttore, non vincolanti, in Euro	Lunghezza spranga <sup>①</sup> (cm)	Cilindrata (cm <sup>3</sup> )	Potenza (kW / CV)	Potenza assorbita (kW)	Tensione nominale (V)	Peso (kg)	Livello di pressione acustica <sup>②</sup> (dB(A))	Livello di potenza sonora <sup>③</sup> (dB(A))	Valore delle vibrazioni a sinistra/a destra <sup>④</sup> (m/s <sup>2</sup> )	Motore STIHL (2-MIX/ <sup>⑤</sup> MIX <sup>⑥</sup> )/ Sistema a batteria STIHL	Passo della catena	Tipo di catena STIHL Oilomatic <sup>⑦</sup>	Lunghezza totale del dispositivo di taglio (cm)	Tendicatena laterale	Pompa carburante manuale	STIHL ErgoStart	Sistema antivibrante STIHL	Tappo serbatoio senza uso di utensili	Protezione contro il sovraccarico	Impugnatura morbida	Decompressione automatica	STIHL Smart Connector 2 A	
<b>HTA 50</b>	LA02 011 6400	349,00 <sup>⑧</sup>	25	-	0,6 <sup>⑩</sup> / -	0,8	36	3,6 <sup>⑪</sup>	78	94	0,5 / 1,0	Sistema AK	¼"	PM3	280	-	-	-	-	-	-	-	-	-	-
<b>Set HTA 50</b> con AK 20 + AL 101	LA02 200 0014	459,00	25	-	0,6 <sup>⑩</sup> / -	0,8	36	4,8 <sup>⑪</sup>	78	94	0,5 / 1,0	Sistema AK	¼"	PM3	280	-	-	-	-	-	-	-	-	-	-
<b>Set HTA 50</b> con 2 x AK 20 + AL 101	LA02 200 0013	569,00	25	-	0,6 <sup>⑩</sup> / -	0,8	36	4,8 <sup>⑪</sup>	78	94	0,5 / 1,0	Sistema AK	¼"	PM3	280	-	-	-	-	●	-	-	-	-	-
<b>HT 56 C-E</b>	4139 200 0007	699,00	25	27,2	0,8 / 1,1	-	-	6,4 <sup>⑪</sup>	91	106	5,2 / 4,9	2-MIX	¼" P	PM3	280	●	-	●	-	●	-	-	-	-	-
<b>HTA 66</b>	LA03 200 0004	565,00 <sup>⑧</sup>	25	-	0,85 <sup>⑩</sup> / -	1,1	36	3,3 <sup>⑪</sup>	78	93	1,0 / 1,0	Sistema AP	¼" P	PM3	240	●	-	-	-	●	●	●	-	-	-
<b>HTA 66 K</b>	<b>NOVITÀ</b> LA03 200 0020	545,00 <sup>⑧</sup>	30	-	0,85 <sup>⑩</sup> / -	1,1	36	3,1 <sup>⑪</sup>	82	93	1,2 / 1,4	Sistema AP	¼" P	PM3	198,5	●	-	-	-	●	●	●	-	-	-
<b>HTA 86</b>	LA03 200 0002	665,00 <sup>⑧</sup>	30	-	0,85 <sup>⑩</sup> / -	1,1	36	4,6 <sup>⑪</sup>	77	93	1,0 / 1,0	Sistema AP	¼" P	PM3	270 - 390	●	-	-	-	●	●	●	-	-	-
<b>HT 105</b>	4182 200 0194	1.149,00	30	31,4	1,05 / 1,4	-	-	7,9 <sup>⑪</sup>	92	108	5,0 / 5,5	4-MIX <sup>⑫</sup>	¼" P	PM3	270 - 390	●	●	-	●	●	-	-	●	-	-
<b>HTA 135</b>	LA01 200 0046	865,00 <sup>⑧</sup>	30	-	1,1 <sup>⑩</sup> / -	1,5	36	6,8 <sup>⑪</sup>	83	96	4,3 / 5,1	Sistema AP	¼" P	PM3	285 - 405	●	-	-	-	●	●	●	-	○	-
<b>HTA 150</b>	LA01 200 0034	729,00 <sup>⑧</sup>	30	-	1,4 <sup>⑩</sup> / -	1,8	36	4,7 <sup>⑪</sup>	94	100	3,6 / 4,8	Sistema AP	⅜" P	PM3	196	●	-	-	-	●	●	●	-	○	-
<b>HTA 160</b>	LA01 200 0032	899,00 <sup>⑧</sup>	30	-	1,4 <sup>⑩</sup> / -	1,8	36	6,9 <sup>⑪</sup>	85	101	4,3 / 5,1	Sistema AP	⅜" P	PM3	285 - 405	●	-	-	-	●	●	●	-	○	-
<b>HT 135</b>	4182 200 0202	1.239,00	30	36,3	1,4 / 1,9	-	-	7,9 <sup>⑪</sup>	92	109	4,3 / 4,8	4-MIX <sup>⑫</sup>	¼" P	PM3	270 - 390	●	●	-	●	●	-	-	●	-	-

● Di serie  
○ Da montare (accessorio)

C = Dotazione comfort  
E = STIHL ErgoStart

① La lunghezza di taglio effettiva è inferiore alla lunghezza della spranga indicata. Altri dispositivi di taglio disponibili da pagina 106  
② Valore K secondo RL 2006/42/EG = 2,0 dB(A)  
③ Valore K secondo RL 2006/42/EG = 2 m/s<sup>2</sup>  
④ Spiegazione dettagliata dei tipi di catene STIHL da pagina 96

⑤ Peso senza batteria, con coltello per cespugli  
⑥ Peso con batteria e utensili di taglio, senza caricatore  
⑦ Rendimento meccanico come valore di riferimento rispetto a motoseghe a miscela

⑧ Peso senza batteria, spranga e catena  
⑨ Peso con batteria, senza spranga, catena e caricatore  
⑩ Peso senza carburante, né spranga, né catena

⑪ Peso senza batteria, spranga e catena, con base di supporto  
⑫ Prezzo senza batteria e senza caricatore





## CATENE E SPRANGHE STIHL

### PER TAGLI POTENTI, MASSIMA PRECISIONE E LUNGA DURATA

Tutte le catene e spranghe sviluppate da STIHL sono una nostra progettazione e soddisfano i più elevati requisiti di qualità. In questo modo garantiamo che il dispositivo di taglio e l'unità motore siano perfettamente calibrate l'una sull'altra e consentano di ottenere le migliori prestazioni durante l'utilizzo.

#### DESIGN SPECIFICO DEI DENTI DI TAGLIO

La speciale forma del dente determina i vantaggi per il cliente nell'applicazione, ad esempio le prestazioni di taglio, la durata o il comportamento di affilatura della catena. Ciò significa che ogni utilizzatore può trovare la catena giusta. Maggiori informazioni sulle forme dei denti delle nostre catene si trovano da pagina 96. in poi.

#### TACCHE DI RIFERIMENTO PER USURA

Per praticità d'uso e facilità di orientamento, i denti delle catene STIHL sono dotati di tacche sulla loro base: queste indicano fino a che punto un dente può essere affilato.

#### STIHL EMATIC SYSTEM



Il sistema STIHL Ematic permette di raggiungere l'equilibrio ottimale tra una lubrificazione soddisfacente della catena e un basso consumo di olio. In base al dispositivo di taglio e al tipo di legno, il consumo di olio catena può essere ridotto anche del 50% rispetto ai dispositivi di taglio tradizionali, privi di Ematic. Il sistema è costituito da una spranga STIHL Ematic, una catena Oilomatic e una pompa dell'olio a portata regolabile o ridotta.

#### CATENE OILOMATIC STIHL

Un sottile canale dell'olio e le scanalature in ciascuna maglia di trasmissione garantiscono una lubrificazione uniforme e costante della catena e della spranga. Ciò riduce l'usura e aumenta la durata rispetto alle catene tradizionali.

#### STRATO DI CROMO DURO

Al fine di aumentarne la resistenza all'usura, la parte superiore dei denti viene anche cromata con procedimento elettrolitico durante la produzione.

#### STIRATURA

Al termine del procedimento di produzione le catene STIHL vengono sottoposte ad una sollecitazione di trazione costantemente elevata. Questa "stiratura" riduce al minimo l'allungamento della catena al primo utilizzo e ne aumenta la durata prima del tensionamento successivo.

#### ETICHETTA INFORMAZIONI

Qui troverai tutte le informazioni necessarie per selezionare la giusta catena per la tua motosega.

#### SPRANGHE STIHL EMATIC

Le spranghe Ematic assicurano un apporto ottimale ed efficiente di olio alla catena Oilomatic attraverso la scanalatura Ematic.



#### STRUTTURA STABILE E DAL PESO OTTIMIZZATO


Le spranghe STIHL con la denominazione "light" sono costituite da tre fogli metallici elettrosaldati, di cui quello centrale dotato di una grande parte vuota. Questo accorgimento garantisce un'elevata stabilità a fronte di un peso ridotto e riduce lo sforzo fisico durante l'utilizzo. Le spranghe speciali in materiale leggero dal peso ancora inferiore recano nel nome anche una "P".

#### GUIDA DI SCORRIMENTO CATENA TEMPRATA

Per garantire una lunga durata alla spranga, la guida di scorrimento della catena viene temprata mediante induzione elettromagnetica, diventando così particolarmente resistente.

#### STELLA DI RINVIO CON CUSCINETTO CHIUSO

Il cuscinetto chiuso con lubrificazione a vita impedisce la penetrazione di sporco corrosivo. La spranga non richiede interventi di manutenzione e ha una lunga durata.





## CATENE STIHL

### PRECISIONE SVIZZERA

Da decenni le catene STIHL sono prodotte nel nostro stabilimento di Wil, in Svizzera, tramite macchine speciali sviluppate anch'esse internamente. Questa attenzione assoluta al prodotto fa la differenza: oggi STIHL offre catene per motoseghe per ogni tipo di applicazione, ogni tipo di legno e spessore, ogni classe di prestazioni e numerosi marchi di motoseghe. Cosa hanno in comune tutte le catene: offrono prestazioni di taglio eccezionali, durano a lungo e sono estremamente silenziose.

### MICRO

#### AFFIDABILE E CONFORTEVOLE

Le catene Micro sono particolarmente affidabili e comode da usare. La catena con denti a semi-scalpello offre elevata qualità di taglio con vibrazione ridotta e un'elevata tolleranza all'errore durante l'affilatura. Inoltre, il dente arrotondato facilita il processo di affilatura, il che rende la catena molto apprezzata sia tra gli utilizzatori occasionali sia tra i professionisti.

#### CATENE MICRO

- ✓ TAGLIO MORBIDO
- ✓ BASSA TENDENZA AL SALTELLAMENTO
- ✓ ELEVATA TOLLERANZA AGLI ERRORI DURANTE L'AFFILATURA



	1/4" P	1/4"	3/8" P	.325"	3/8"	.404"
1,3 mm	-	3660	3613	3693 <sup>②</sup>	3650	-
1,5 mm <sup>①</sup>	-	-	-	3685	3651	-
1,6 mm	-	-	-	3686	3652	3668

#### CATENE MICRO 3

- ✓ RIDOTTA TENDENZA AL RIMBALZO E VIBRAZIONI CONTENUTE GRAZIE ALLA PARTICOLARE GEOMETRIA DELLA MAGLIA DI TRAZIONE (3)
- ✓ BASSA TENDENZA AL SALTELLAMENTO
- ✓ ELEVATA TOLLERANZA AGLI ERRORI DURANTE L'AFFILATURA



	1/4" P	1/4"	3/8" P	.325"	3/8"	.404"
1,1 mm	3670	-	3610 <sup>②</sup>	-	-	-
1,3 mm	-	-	3636	3695 <sup>②</sup>	3662	-
1,5 mm <sup>①</sup>	-	-	-	3688	-	-
1,6 mm	-	-	-	3689	3664	-



#### CONSULENTE PER CATENE E SPRANGHE STIHL

Scansiona il codice QR e il nostro consulente online ti aiuterà a trovare l'accessorio di taglio giusto per la tua motosega. In alternativa, puoi trovare istruzioni passo dopo passo da **pagina 105**

① Catene per motoseghe di altri produttori  
② Dispositivo di taglio stretto (Pro)

## SUPER

### TAGLI POTENTI

Le catene Super sono indicate per la selvicoltura professionale e la produzione di legname. I denti a scalpello e la bassa resistenza al taglio garantiscono prestazioni di taglio molto elevate.



#### CATENE SUPER

- ✓ ALTISSIME PRESTAZIONI DI INCISIONE E TAGLIO
- ✓ ALTA QUALITÀ DI TAGLIO
- ✓ BASSA TENDENZA AL SALTELLAMENTO



	1/4" P	1/4"	3/8" P	.325"	3/8"	.404"
1,3 mm	-	-	3617	3690 <sup>②</sup>	3623	-
1,5 mm <sup>①</sup>	-	-	-	3638	3622	-
1,6 mm	-	-	-	3639	3621	3946

#### CATENE SUPER 3

- ✓ RIDOTTA TENDENZA AL RIMBALZO E VIBRAZIONI CONTENUTE GRAZIE ALLA PARTICOLARE GEOMETRIA DELLA MAGLIA DI TRAZIONE (3)
- ✓ BASSA TENDENZA AL SALTELLAMENTO
- ✓ ALTISSIME PRESTAZIONI DI INCISIONE E TAGLIO



	1/4" P	1/4"	3/8" P	.325"	3/8"	.404"
1,1 mm	-	-	3699 <sup>②</sup>	-	-	-
1,3 mm	-	-	3616	3694 <sup>②</sup>	3624	-
1,6 mm	-	-	-	-	3626	-

#### POWER-DUO: 3/8" PS3 PRO E LIGHT 04

Sono il sistema di taglio ideale per motoseghe a batteria e a miscela nella classe di potenza 1,6 - 2,0 kW: catena PS3 Pro da 3/8" e spranga Light 04 con larghezza della scanalatura di 1,1 mm. Grazie alla forma stretta di denti e spranga si ottengono prestazioni di taglio superiori anche del 20% rispetto a una catena 3/8" PS tradizionale con spessore della maglia di guida di 1,3 mm. Ma a convincere non è solo l'efficienza dei dispositivi di taglio, bensì anche la loro maneggevolezza. Anche quando si esercita un po' più di pressione durante il processo di taglio, la catena scorre attraverso il legno in modo molto agevole. Ne risulta un taglio preciso e pulito nel più breve tempo possibile.

#### AFFILATURA DELLA MOTOSEGA



Scansionate il codice QR e scoprite come affilare la catena.





# HEXA

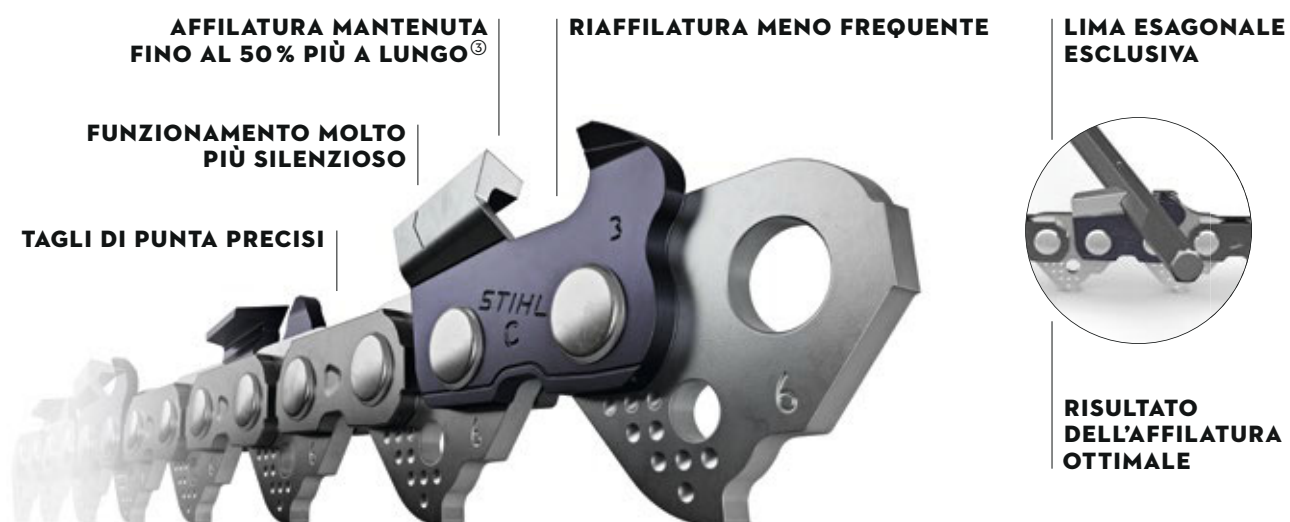
SEGARE DI PIÙ. LIMARE DI MENO.



Le nostre catene per motoseghe brevettate Hexa sono caratterizzate da un'affilatura specifica dei denti e rimangono affilate fino al 50% più a lungo<sup>①</sup>. Grazie alla durata molto superiore dell'affilatura dei denti, Hexa offre un chiaro vantaggio in termini di prestazioni di taglio per l'intera vita utile. In questo modo, Hexa combina i vantaggi di una catena a dente quadro con quelli di una catena a dente mezzo tondo: il tagliente si smussa molto più lentamente, mantenendo prestazioni di taglio e incisione estremamente elevate. La lima esagonale Hexa abbinata è progettata esclusivamente per adattarsi alla forma a V del dente Hexa, rendendo l'affilatura intuitiva. La speciale geometria del dente e della lima aiuta anche gli utenti meno esperti a ottenere risultati di affilatura ottimali.

## PROFI-TIPP STIHL 3/8" RAPID HEXA

Prestazioni nettamente superiori nella creazione di intagli e nella correzione delle radici<sup>④</sup>.



### CATENE HEXA

- ✓ ALTISSIME PRESTAZIONI DI INCISIONE E TAGLIO
- ✓ AFFILATURA MANTENUTA FINO AL 50% PIÙ A LUNGO<sup>①</sup>
- ✓ FUNZIONAMENTO MOLTO PIÙ SILENZIOSO



	1/4" P	1/4"	3/8" P	.325"	3/8"	.404"
1,3 mm	-	-	-	-	3133	-
1,6 mm	-	-	-	-	3132	-

### CATENE HEXA 3

- ✓ RIDOTTA TENDENZA AL RIMBALZO E VIBRAZIONI CONTENUTE GRAZIE ALLA PARTICOLARE GEOMETRIA DELLA MAGLIA DI TRAZIONE (3)
- ✓ ALTISSIME PRESTAZIONI DI INCISIONE E TAGLIO
- ✓ AFFILATURA MANTENUTA FINO AL 50% PIÙ A LUNGO<sup>①</sup>
- ✓ FUNZIONAMENTO MOLTO PIÙ SILENZIOSO



	1/4" P	1/4"	3/8" P	.325"	3/8"	.404"
1,1 mm	-	-	3138	-	-	-
1,3 mm	-	-	-	-	3135	-
1,6 mm	-	-	-	-	3134	-

■ **NOVITÀ**  
 ① Catene per motoseghe di altri produttori  
 ② Dispositivo di taglio stretto (Pro)  
 ③ Ad es. misurazione su PH3 da 3/8" rispetto a PS3 Pro da 3/8"  
 ④ RH da 3/8" rispetto a RS da 3/8" nel taglio obliquo

## UPGRADE KITS HEXA

Aggiornate in modo semplice la vostra motosega STIHL grazie al nuovo sistema di taglio Hexa

**Contenuto kit:**  
 2 x catene Hexa  
 1 x lima Hexa (5,2 x 200 mm)  
 1 x manico in legno per lima Hexa



	Codice	Prezzi consigliati dal produttore, non vincolanti, in Euro	Utilizzo per	Lunghezza spranga (cm)	Passo della catena	Spessore maglia di guida (mm)	2 x Catene
<b>UPGRADE KITS HEXA</b>							
<b>UPGRADE KIT 2</b>	3132 007 4700	58,90	MS 362, MS 400, MS 462, MS 500i	40	3/8"	1,6	3132 000 0060
<b>UPGRADE KIT 3</b>	3132 007 4701	63,80	MS 362, MS 400, MS 462, MS 500i	45	3/8"	1,6	3132 000 0066
<b>UPGRADE KIT 4</b>	3132 007 4702	69,10	MS 362, MS 400, MS 462, MS 500i, MS 661	50	3/8"	1,6	3132 000 0072
<b>UPGRADE KIT 5</b>	3132 007 4703	79,20	MS 362, MS 400, MS 462, MS 500i, MS 661	63	3/8"	1,6	3132 000 0084

## DURO

PER GLI IMPIEGHI PIÙ GRAVOSI

Le catene Duro sono ideali per applicazioni impegnative, come il taglio del legno sporco. Grazie alla speciale placca corazzata in metallo duro le catene sono particolarmente robuste e resistenti all'usura. Rimangono affilate fino a dieci volte più a lungo senza affilatura e sono quindi molto più resistenti delle catene tradizionali.



### CATENE DURO 3

- ✓ RIDOTTA TENDENZA AL RIMBALZO E VIBRAZIONI CONTENUTE GRAZIE ALLA PARTICOLARE GEOMETRIA DELLA MAGLIA DI TRAZIONE (3)
- ✓ PER APPLICAZIONI PARTICOLARMENTE IMPEGNATIVE
- ✓ SENZA BISOGNO DI AFFILATURA RESTANO AFFILATE FINO A DIECI VOLTE PIÙ A LUNGO DELLE CATENE TRADIZIONALI



	1/4" P	1/4"	3/8" P	.325"	3/8"	.404"
1,3 mm	-	-	3612	3696 <sup>②</sup>	3681	-
1,5 mm <sup>①</sup>	-	-	-	-	3682	-
1,6 mm	-	-	-	-	3683	-

➔ Le nostre motoseghe già dotate di catena Duro-3 sono riportate da pagina 62.






## CATENE PER APPLICAZIONI SPECIALI

Per applicazioni speciali e particolarmente impegnative, offriamo le catene adatte. Così come le giuste spranghe STIHL. Vedere a pagina 102.

### CARVING



Catena speciale per intagliare il legno. Vibrazioni ridotte, eccellenti prestazioni di taglio, grazie alla testa ribassata del dente non serve esercitare pressione durante l'incisione, raggiunge una maggiore velocità d'incisione rispetto alle tradizionali catene da 1/4".



### SOCCORSO (RDR)



Catena speciale per gli utilizzi più impegnativi da parte di vigili del fuoco, servizi di pronto intervento, protezione civile (ad es. legno con chiodi, materiale composito e vetro antiproiettile). Denti di taglio corazzati su tutta la superficie con placchette in metallo duro resistenti agli urti.




	Passo della catena per catena standard	Passo della catena per applicazioni speciali	Catena per Applicazioni speciali	Prezzi consigliati dal produttore, non vincolanti, in Euro	Spranga per applicazioni speciali	Prezzi consigliati dal produttore, non vincolanti, in Euro
<b>CARVING</b>						
MS 151, MSA 60, MSA 70, MSA 120, MSA 140, MSA 160, MSA 200	1/4" P	1/4" P	3670 000 0064	20,00	3005 000 3105	80,50
MS 162, MS 172, MS 182, MS 212	3/8"	1/4"①	3661 000 0064	27,70	3005 000 3205	80,50
MS 170, MS 171, MS 180, MS 181, MS 194	3/8"	1/4"②	3661 000 0064	27,70	3005 000 3205	80,50
<b>SOCCORSO (RDR)</b>						
MS 462 C-M R	3/8"	3/8"	3944 000 0072	277,50	3003 002 9421	110,00

### TAGLIO A MISURA

#### RACCOLTA DELLA LEGNA/ SEGA CON SPACCALEGNA AUTOMATIZZATI (RMHS, RMH)




Catena robusta e di lunga durata per l'utilizzo su macchine speciali per la raccolta meccanizzata della legna e la produzione di legna da ardere. Tensioni ridotte permettono di ridurre la formazione di crepe, a fronte di un basso grado di usura e una durata particolarmente lunga. **Da non utilizzare sulle motoseghe.** Per ulteriori informazioni, rivolgetevi al vostro Rivenditore Specializzato STIHL.



### TAGLIO LONGITUDINALE (RMX, PMX)



Catena speciale per taglio longitudinale da utilizzare sulle attrezzature per il taglio longitudinale e piccole segherie mobili. Catene con denti a semi-scalpello con elevata qualità di taglio, ridotte vibrazioni e taglio morbido. Per ulteriori informazioni, rivolgetevi al vostro Rivenditore Specializzato STIHL.



① Per il passaggio da Carving a Rapid a 1/4" sono necessari il rocchetto e il tamburo della frizione (codice ordine set: 1148 007 1002)  
② Per il passaggio da Carving a Rapid a 1/4" è necessario il rocchetto codice ordine set: 1123 640 2007)

### CUT KITS

Anche la migliore catena, col tempo, perde la propria affilatura. Tuttavia, se non avete la possibilità di eseguire l'affilatura durante il lavoro o dovete sostituire tutto il dispositivo di taglio, abbiamo la soluzione giusta per voi. I kits di taglio STIHL offrono configurazioni specifiche per ogni motosega e sono composti da due catene e una spranga in un pacchetto convenienza. In questo modo avrete a disposizione, sempre e ovunque, i dispositivi di taglio più adatti per la vostra motosega o per il GTA. Per rimanere pienamente operativi in qualsiasi momento!

#### Contenuto kit:

- 2 x catene
- 1 x spranga



CUT KITS	Codice	Prezzi consigliati dal produttore, non vincolanti, in Euro	Utilizzo per	Lunghezza spranga (cm)	Passo della catena	Spessore maglia di guida (mm)	Tipo di catena STIHL Oilmatic®	2 x Catene	1 x Spranga
<b>CUT KIT 1</b>	3007 000 9900	29,80	GTA 26	10	1/4" P	1,1	PM3	3670 000 0028	3007 003 0101
<b>CUT KIT 2</b>	3005 000 9900	70,00	MS 162, MS 170, MS 171, MS 172	30	3/8" P	1,1	PM3④	3610 000 0044	3005 000 3905
<b>CUT KIT 3</b>	3005 000 9901	78,50	MS 162, MS 170, MS 171, MS 172, MS 180, MS 181	35	3/8" P	1,1	PM3④	3610 000 0050	3005 008 3909
<b>CUT KIT 4</b>	3005 000 9902	89,50	MS 180, MS 182, MS 211, MS 212, MS 231	35	3/8" P	1,3	PM3	3636 000 0050	3005 000 4809
<b>CUT KIT 5</b>	3005 000 9903	98,50	MS 182, MS 211, MS 212	40	3/8" P	1,3	PM3	3636 000 0055	3005 000 4813
<b>CUT KIT 6</b>	3005 000 9904	76,00	MSA 60, MSA 70, MSA 120, MSA 140, MSA 160, MS 151	30	1/4" P	1,1	PM3	3670 000 0064	3005 008 3405
<b>CUT KIT 7</b>	3005 000 9905	85,00	MSA 80, MSA 200	35	1/4" P	1,1	PM3	3670 000 0072	3005 008 3409
<b>CUT KIT 8</b>	3005 000 9906	89,50	MSA 220	35	3/8" P	1,3	PM3	3616 000 0050	3005 000 4809
<b>CUT KIT 9</b>	3005 000 9908	95,40	MS 251	40	.325"	1,3	RM3	3695 000 0062	3005 000 7013
<b>CUT KIT 10</b>	3003 000 9901	105,00	MS 261, MS 271, MSA 300	40	.325"	1,3	RS Pro	3690 000 0067	3003 000 3313
<b>CUT KIT 11</b>	3003 000 9902	105,00	MS 261, MS 271, MS 291	40	.325"	1,3	RM3 Pro	3695 000 0067	3003 000 3313
<b>CUT KIT 12</b>	3003 000 9903	115,00	MS 261, MS 271, MS 291	45	.325"	1,3	RM3 Pro	3695 000 0074	3003 008 3317
<b>CUT KIT 13</b>	3003 000 9904	106,00	MS 291, MS 311, MS 360, MS 361, MS 362, MS 391, MSE 220, MSE 250	40	3/8"	1,6	RS	3621 000 0060	3003 000 7713
<b>CUT KIT 14</b>	3005 000 9909	76,50	MSA 220, MS 194, MS 182, MS 212, MS 201/ MS 200T	30	3/8" P	1,1	PS3 Pro	3699 000 0044	3005 000 4405
<b>CUT KIT 15</b>	3005 000 9910	86,50	MSA 220, MS 194, MS 182, MS 212, MS 201/ MS 200T	35	3/8" P	1,1	PS3 Pro	3699 000 0050	3005 000 4409
<b>CUT KIT 16</b>	3005 000 9911	95,00	MSA 220, MS 194, MS 182, MS 212, MS 201/ MS 200T	40	3/8" P	1,1	PS3 Pro	3699 000 0055	3005 000 4413
<b>CUT KIT 18 NOVITÀ</b>	3008 000 9900	21,70	GTA 40	15	1/4" P	1,1	PM3	3670 000 0038	3008 000 0202

③ Spiegazione dettagliata dei tipi di catene STIHL da pagina 96  
④ Dispositivo di taglio stretto



## SPRANGHE STIHL

ALL'ALTEZZA DI OGNI SFIDA

STIHL offre la spranga giusta per ogni settore di applicazione. Decenni di ricerca, impiego di materiali di alta qualità, processi di produzione innovativi, impianti di produzione all'avanguardia, nonché controlli di produzione elettronici e controllo di qualità finale assicurano la comprovata qualità STIHL in ogni spranga.



### SPRANGHE IN TRE PEZZI

Le spranghe universali in tre pezzi abbinano leggerezza e solidità. Sono costituite da tre fogli metallici elettrosaldati, di cui quello centrale dotato di una grande parte vuota. Ne risultano un peso ridotto e una stabilità elevata. Il cuscinetto chiuso sulla stella di rinvio le rende esenti da manutenzione. Ecco perché sono così versatili e maneggevoli.

#### LIGHT 01

(ex Rollomatic E Mini)

- ✓ Per motoseghe e potatori più piccoli
- ✓ Per catene con passi 1/4" P e 3/8" P
- ✓ Larghezza della scanalatura 1,1 mm e 1,3 mm
- ✓ Tendenza al rimbalzo ridotta, esente da manutenzione
- ✓ Un rivetto (01) sulla stella di rinvio per una migliore durata del cuscinetto della stella



#### LIGHT 04

(ex Rollomatic E)

- ✓ Per motoseghe di piccola e media potenza
- ✓ Per catene con passi 3/8" P .325" e 3/8"
- ✓ Larghezza della scanalatura 1,1 mm, 1,3 mm e 1,6 mm
- ✓ Tendenza al rimbalzo ridotta, esente da manutenzione
- ✓ Quattro rivetti (04) sulla stella di rinvio per un'elevata stabilità



#### LIGHT 06

(ex Rollomatic E)

- ✓ Per motoseghe potenti e impieghi più impegnativi
- ✓ Per catene con passo 3/8"
- ✓ Larghezza della scanalatura 1,3 mm e 1,6 mm
- ✓ Struttura della spranga robusta con sei rivetti (06) sulla stella di rinvio



### SPRANGHE LEGGERE

In virtù della conformazione particolare, il peso delle spranghe leggere STIHL è inferiore rispetto alle spranghe tradizionali. Questo agevola l'utilizzo della motosega e riduce il carico per l'utilizzatore, soprattutto per l'uso professionale nell'arboricoltura e nella silvicoltura. Sono disponibili spranghe in materiale leggero per motoseghe piccole e leggere o per i modelli più potenti.

#### LIGHT P01

(ex Rollomatic E Mini Light)

- ✓ Per motoseghe e potatori più piccoli
- ✓ Realizzata in poliammide rinforzata con fibra di vetro (P) per una riduzione del peso anche del 25% rispetto alle spranghe tradizionali
- ✓ Per catene con passo 3/8" P
- ✓ Larghezza della scanalatura 1,1 mm



#### LIGHT P04

(ex Rollomatic E Light)

- ✓ Per motoseghe di piccola e media potenza
- ✓ Realizzata in poliammide rinforzata con fibra di vetro (P) per una riduzione del peso anche del 30% rispetto alle spranghe tradizionali
- ✓ Per catene con passo 3/8" P
- ✓ Larghezza della scanalatura 1,3 mm



### ROLLOMATIC ES LIGHT

- ✓ Per motoseghe potenti e impieghi professionali nella silvicoltura
- ✓ Realizzata in acciaio speciale resistente all'usura con cavità fresate per una riduzione del peso anche del 30% rispetto alle spranghe tradizionali
- ✓ Con testina intercambiabile e cuscinetto della stella di rinvio esente da manutenzione
- ✓ Per catene con passo 3/8"
- ✓ Larghezza della scanalatura 1,3 mm e 1,6 mm



### SPRANGHE INTEGRALI E CON TESTINA

Spranghe con corpo in acciaio integrale. L'acciaio speciale temprato aumenta la stabilità e la resistenza. Per l'uso con motoseghe di potenza media ed elevata. Un evergreen affidabile e duraturo.

#### ROLLOMATIC ES

- ✓ Per uso professionale con motoseghe potenti
- ✓ Spranga in acciaio integrale particolarmente stabile e di lunga durata
- ✓ Con testina intercambiabile
- ✓ Esente da manutenzione
- ✓ Per catene con passo 3/8" e .404"
- ✓ Larghezza della scanalatura 1,3 mm e 1,6 mm



#### DUROMATIC E

- ✓ Per gli impieghi più gravosi nella silvicoltura con motoseghe potenti
- ✓ Spranga integrale particolarmente stabile e di lunga durata, con riporto protettivo in metallo duro (stellite) sulla punta
- ✓ Per catene con passo 3/8" e .404"
- ✓ Larghezza della scanalatura 1,3 mm e 1,6 mm



### SPRANGHE DAL NUOVO DESIGN

STIHL sta attualmente convertendo la produzione delle spranghe. Pertanto, per ragioni logistiche, può attualmente accadere che, ordinando questa spranga, si riceva un prodotto con nome e design diverso. Dal punto di vista tecnico i prodotti sono uguali, differiscono solo nel design e nella denominazione. Ci scusiamo per l'inconveniente.



## SPRANGHE SPECIALI



### CARVING

(ex Carving E)

- ✔ Spranga speciale per la cura degli alberi e l'intaglio del legno
- ✔ Per catene con passo 1/4" P e 1/4"
- ✔ Larghezza della scanalatura 1,1 mm e 1,3 mm
- ✔ Con placca protettiva in metallo duro (stellite) sulla punta della spranga
- ✔ Tendenza al rimbalzo particolarmente ridotta, leggera, con guida ottica



### FINO AD ESAURIMENTO! TIMBERSPORTS® EDITION

Un must per i fan: Costruzione identica a quella delle nostre spranghe di serie Rollomatic E (35 cm, 1,3 mm) per catene passo 3/8" P e Light O4 (40 cm, 1,3 mm) per catene passo .325".

Lunghezza spranga	Codice	
35 cm (Light O1)	3005 829 4809	54,50 €
40 cm (Light O4)	3003 829 3313	60,00 €



### DESIGN DELLE SPRANGHE IN DETTAGLIO

Con la modifica del design potete ora identificare più facilmente la spranga adatta alla vostra motosega e applicazione (la funzione, il materiale e le caratteristiche tecniche delle spranghe non sono cambiati). I seguenti dati riportati sulla spranga sono d'aiuto.

Nel campo service trovate tutte le informazioni necessarie per selezionare la giusta catena.

Mentre il nome "Light" indica le spranghe dal peso ottimizzato, l'aggiunta della lettera "P" si riferisce alla poliammide rinforzata con fibra di vetro e identifica le nostre speciali spranghe leggere.

I codici O1, O4 e O6 indicano il numero di rivetti sulla stella di rinvio.



Le proprietà delle nostre spranghe sono identificate da icone e da una codifica a colori sull'attacco della spranga:

- tendenza al rimbalzo ridotta
- Ematic
- a 6 rivetti
- rinforzo in stellite
- regolare
- struttura leggera
- spranga con testina

## COME INDIVIDUARE IL DISPOSITIVO DI TAGLIO GIUSTO

Per un uso efficiente della motosega, questa deve adattarsi perfettamente alla spranga e alla catena. Vi mostriamo come scegliere il dispositivo di taglio giusto.

### SCELTA DELLA SPRANGA

Selezionate la spranga giusta in base alla **lunghezza** che desiderate e alla **larghezza della scanalatura** del vostro **modello di motosega**.

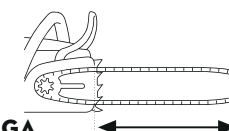
#### MODELLO DI MOTOSEGA

Il modello della vostra motosega è riportato sulla targhetta a lato dell'attrezzo o sul lato interno del freno catena.



#### LUNGHEZZA DELLA SPRANGA

La lunghezza richiesta per la spranga dipende dall'utilizzo previsto.



#### SPESSORE DELLA MAGLIA DI GUIDA / LARGHEZZA DELLA SCANALATURA

La catena è guidata nella spranga dalle maglie di guida. La larghezza della scanalatura della spranga e lo spessore della maglia di guida della catena devono corrispondere.



### SELEZIONE DELLA CATENA

Dopo aver selezionato la spranga, potete utilizzare le informazioni tecniche (passo e larghezza della scanalatura) visualizzate nel **campo relativo all'assistenza della spranga** per determinare il **numero d'ordine a 11 cifre** della catena adatta.

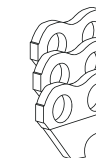
#### TIPO DI CATENA

Il tipo di catena è determinato dalla forma del dente. Il tipo di catena giusto deve essere selezionato in base alle proprietà desiderate.

- MICRO
- SUPER
- HEXA
- DURO

#### NUMERO DI MAGLIE GUIDA

Il numero delle maglie di guida determina la lunghezza della catena. Vengono conteggiate solo le maglie guida, non i denti. Il numero di maglie guida adatto alla lunghezza della spranga è indicato nel campo dei dati di servizio della spranga.



#### CODICE DELLA SPRANGA

SONO DISPONIBILI **A PAGINA 106**

#### CODICE DELLA CATENA

SONO DISPONIBILI **A PAGINA 106**



### CONSULENTE PER CATENE E SPRANGHE STIHL

Scansiona il codice QR e trova la catena o la spranga giusta per la tua motosega comodamente online. Inserisci alcune informazioni, come il modello della motosega, le specifiche e l'applicazione desiderate, e ti consiglieremo la catena o la spranga più adatta.





# PANORAMICA DISPOSITIVI DI TAGLIO

POTATORI DA GIARDINO	Lunghezza spranga <sup>①</sup> (cm)				Passo (pollici)	Spessore della maglia di guida/ larghezza della scanalatura (mm)	Numero maglie di guida	CATENE				SPRANGHE											
	Micro Codice	Prezzi consigliati dal produttore, non vincolanti, in Euro	Micro 3 Codice	Super Codice				Super 3 Codice	Prezzi consigliati dal produttore, non vincolanti, in Euro	Hexa Codice	Hexa 3 Codice	Prezzi consigliati dal produttore, non vincolanti, in Euro	Duro 3 Codice	Prezzi consigliati dal produttore, non vincolanti, in Euro	Light PO1, Light PO4 Codice	Prezzi consigliati dal produttore, non vincolanti, in Euro	Light Codice	Light O1 Codice	Prezzi consigliati dal produttore, non vincolanti, in Euro	Light O4 Codice	Prezzi consigliati dal produttore, non vincolanti, in Euro	Numero dei denti della stella di rinvio	
<b>GTA 26</b>	10	¼" P	1,1	28	-	-	3670 000 0028	-	-	<b>8,80</b>	-	-	-	-	-	-	3007 003 0101	-	<b>13,70</b>	-	-	-	
<b>GTA 40</b>	15	¼" P	1,1	38	-	-	3670 000 0038	-	-	<b>11,90</b>	-	-	-	-	-	-	3008 000 0202	<b>24,90</b>	-	-	-	6	
<b>MOTOSEGHE</b>					<b>CATENE</b>				<b>SPRANGHE</b>														
<b>MS 151, MS 151 T, MS 194 T, MSA 120, MSA 140, MSA 60, MSA 70, MSA 80, MSA 160, MSA 160 T, MSA 190 T, MSA 200</b>	25	¼" P	1,1	56	-	-	3670 000 0056	-	-	<b>17,50</b>	-	-	-	-	-	-	3005 008 3403	<b>35,40</b>	-	-	-	8	
	30	¼" P	1,1	64	-	-	3670 000 0064	-	-	<b>20,00</b>	-	-	-	-	-	-	3005 008 3405	<b>39,90</b>	-	-	-	8	
<b>MS 151 T, MS 194 T, MS 151, MSA 80, MSA 160, MSA 190 T, MSA 200</b>	35	¼" P	1,1	72	-	-	3670 000 0072	-	-	<b>22,50</b>	-	-	-	-	-	-	3005 008 3409	<b>44,40</b>	-	-	-	8	
	<b>MSA 161 T</b>	25	¼" P	1,1	57	-	-	3670 000 0057	-	-	<b>17,80</b>	-	-	-	-	-	3005 008 3403	<b>35,40</b>	-	-	-	8	
	30	¼" P	1,1	65	-	-	3670 000 0065	-	-	<b>20,30</b>	-	-	-	-	-	-	3005 008 3405	<b>39,90</b>	-	-	-	8	
	<b>MS 162, MS 171, MS 172, MS 180<sup>②</sup>, MS 181, MS 194, MSE 141, MSE 170, MS 194 T, MSA 190 T</b>	30	⅜" P	1,1	44	3613 000 0044	<b>17,30</b>	3610 000 0044	-	-	<b>18,10</b>	-	3138 000 0044	<b>17,50</b>	-	-	3005 000 7605	<b>48,10</b>	-	3005 000 3905	<b>41,60</b>	-	-
35		⅜" P	1,1	50	3613 000 0050	<b>19,60</b>	3610 000 0050	-	3699 000 0050	<b>18,10</b>	-	3138 000 0050	<b>19,90</b>	-	-	3005 000 7609	<b>54,00</b>	-	3005 003 3909	<b>46,30</b>	-	-	7
40		⅜" P	1,1	55	3613 000 0055	<b>21,60</b>	3610 000 0055	-	3699 000 0055	<b>18,10</b>	-	3138 000 0055	<b>21,80</b>	-	-	-	-	-	3005 008 3913	<b>51,00</b>	-	-	7
<b>MS 180, MS 182, MS 201, MS 211, MS 212, MS 241, MSE 170<sup>③</sup>, MSE 190<sup>③</sup>, MSE 200<sup>③</sup>, MSE 210<sup>③</sup>, MSE 230<sup>③</sup>, MSA 220 C-B</b>	30	⅜" P	1,1	44	3613 000 0044	<b>17,30</b>	-	-	3699 000 0044	<b>15,90</b>	-	3138 000 0044	<b>17,50</b>	-	-	-	-	-	3005 000 4405	<b>48,60</b>	-	9	
	30	⅜" P	1,3	44	-	-	3636 000 0044	3617 000 0044	3616 000 0044	<b>17,30</b>	-	-	-	3612 000 0044	<b>48,30</b>	3005 000 7405	<b>56,00</b>	-	-	3005 000 4805	<b>48,60</b>	-	9
	35	⅜" P	1,1	50	3613 000 0050	<b>19,60</b>	-	-	3699 000 0050	<b>18,10</b>	-	3138 000 0050	<b>19,90</b>	-	-	-	-	-	3005 000 4409	<b>54,50</b>	-	9	
	35	⅜" P	1,3	50	-	-	3636 000 0050	3617 000 0050	3616 000 0050	<b>19,60</b>	-	-	-	3612 000 0050	<b>55,00</b>	3005 000 7409	<b>62,50</b>	-	-	3005 000 4809	<b>54,50</b>	-	9
	40	⅜" P	1,1	55	3613 000 0055	<b>21,60</b>	-	-	3699 000 0055	<b>19,90</b>	-	3138 000 0055	<b>21,80</b>	-	-	-	-	-	3005 000 4413	<b>60,00</b>	-	9	
	40	⅜" P	1,3	55	-	-	3636 000 0055	3617 000 0055	3616 000 0055	<b>21,60</b>	-	-	-	3612 000 0055	<b>60,50</b>	3005 000 7413	<b>69,00</b>	-	-	3005 000 4813	<b>60,00</b>	-	9
<b>MSE 250</b>	40	⅝"	1,6	60	3652 000 0060	<b>25,40</b>	3664 000 0060	3621 000 0060	3626 000 0060	<b>25,40</b>	-	-	-	3683 000 0060	<b>71,50</b>	-	-	-	-	3003 008 6113	<b>60,00</b>	10	
	45	⅝"	1,6	66	3652 000 0066	<b>28,00</b>	3664 000 0066	3621 000 0066	3626 000 0066	<b>28,00</b>	-	-	-	3683 000 0066	<b>78,50</b>	-	-	-	-	3003 008 7717	<b>65,50</b>	9	
<b>MS 201 T, MSA 220 T</b>	30	⅜" P	1,1	44	-	-	-	-	3699 000 0055	<b>19,90</b>	-	3138 000 0055	<b>21,80</b>	-	-	-	-	-	-	3005 000 4413	<b>60,00</b>	9	
	30	⅜" P	1,3	44	3613 000 0055	<b>21,60</b>	3636 000 0055	3617 000 0055	3616 000 0055	<b>21,60</b>	-	-	-	3612 000 0055	<b>60,50</b>	3005 000 7413	<b>69,00</b>	-	-	3005 000 4813	<b>60,00</b>	9	
	35	⅜" P	1,1	50	-	-	-	-	3699 000 0050	<b>18,10</b>	-	3138 000 0050	<b>19,90</b>	-	-	-	-	-	3005 000 4409	<b>54,50</b>	-	9	
	35	⅜" P	1,3	50	-	-	3636 000 0050	-	3616 000 0050	<b>19,60</b>	-	-	-	3612 000 0050	<b>55,00</b>	3005 000 7409	<b>62,50</b>	-	-	3005 000 4809	<b>54,50</b>	9	
	40	⅜" P	1,1	55	-	-	-	-	3699 000 0055	<b>19,90</b>	-	3138 000 0055	<b>21,80</b>	-	-	-	-	-	3005 000 4413	<b>60,00</b>	-	9	
	40	⅜" P	1,3	55	-	-	3636 000 0055	-	3616 000 0055	<b>21,60</b>	-	-	-	3612 000 0055	<b>60,50</b>	3005 000 7413	<b>69,00</b>	-	-	3005 000 4813	<b>60,00</b>	9	

## POWER-DUO: ⅜" PS3 PRO E LIGHT O4

Il dispositivo di taglio composto da catena ⅜" PS3 Pro e spranga Light O4 con larghezza della scanalatura di 1,1 mm è l'ideale per motoseghe nella classe di potenza 1,6-2,0 kW. Grazie alla sua forma stretta raggiunge prestazioni di taglio superiori anche del 20% rispetto alla nota catena ⅜" PS con spessore della maglia guida di 1,3 mm. Il dispositivo di taglio è caratterizzato da una bassa sensibilità alla pressione e, grazie alle sue elevate prestazioni, scorre molto agevolmente nel legno. Ne risulta un taglio preciso e pulito nel più breve tempo possibile.

① La lunghezza di taglio effettiva è inferiore alla lunghezza della spranga indicata  
② Dall'anno di costruzione 2014

③ Per i modelli MS 231 e MS 251 (lunghezza spranga 35 e 40 cm) e per i modelli MSE 170, MSE 190, MSE 210 e MSE 230 (lunghezza spranga 30, 35 e 40 cm) in combinazione con tendicateni rapido e rocchetto a 7 denti si deve utilizzare rispettivamente una maglia guida in più

Indicazione: i dispositivi di taglio per impieghi speciali si trovano a pag. 100





		Lunghezza spranga <sup>①</sup> (cm)	Passo (pollici)	Spessore della maglia di guida/ larghezza della scanalatura (mm)	Numero maglie di guida	Micro Codice	Micro 3 Codice	Super Codice	Super 3 Codice	Prezzi consigliati dal produttore, non vincolanti, in Euro	Hexa Codice	Hexa 3 Codice	Prezzi consigliati dal produttore, non vincolanti, in Euro	Duro 3 Codice	Prezzi consigliati dal produttore, non vincolanti, in Euro	Light P01, Light P04 Codice	Rollomatic ES Light Codice	Prezzi consigliati dal produttore, non vincolanti, in Euro	Light 01 Codice	Light 04 Codice	Light 06 Codice	Prezzi consigliati dal produttore, non vincolanti, in Euro	Rollomatic ES Codice	Prezzi consigliati dal produttore, non vincolanti, in Euro	Numero dei denti della stella di rinvio	Duromatic E Codice	Prezzi consigliati dal produttore, non vincolanti, in Euro
MOTOSEGHE		CATENE												SPRANGHE													
MS 231 <sup>②</sup> , MS 251 <sup>②</sup>	40	.325	1,3	62		3693 000 0062	3695 000 0062	3690 000 0062	-	23,00	-	-	-	3696 000 0062	64,50	-	-	-	-	3005 000 7013	-	60,00	-	-	11	-	-
	40	.325	1,6	62		3686 000 0062	3689 000 0062	3639 000 0062	-	23,00	-	-	-	3667 000 0062	64,50	-	-	-	-	3005 000 4713	-	60,00	-	-	11	-	-
	45	.325	1,3	68		3693 000 0068	3695 000 0068	3690 000 0068	-	25,20	-	-	-	3696 000 0068	71,00	-	-	-	-	3005 008 7017	-	65,50	-	-	11	-	-
	45	.325	1,6	68		3686 000 0068	3689 000 0068	3639 000 0068	-	25,20	-	-	-	3667 000 0068	71,00	-	-	-	-	3005 008 4717	-	65,50	-	-	11	-	-
MS 261, MS 271, MSA 300	40	.325	1,3	67		3693 000 0067	3695 000 0067	3690 000 0067	3694 000 0067	24,90	-	-	-	3696 000 0067	69,50	-	-	-	-	3003 000 3313	-	60,00	-	-	10	-	-
	45	.325	1,3	74		3693 000 0074	3695 000 0074	3690 000 0074	3694 000 0074	27,50	-	-	-	3696 000 0074	77,00	-	-	-	-	3003 008 3317	-	65,50	-	-	10	-	-
	50	.325	1,3	81		3693 000 0081	3695 000 0081	3690 000 0081	3694 000 0081	30,00	-	-	-	3696 000 0081	84,50	-	-	-	-	3003 008 3321	-	71,00	-	-	10	-	-
MS 261, MS 271	40	.325	1,6	67		3686 000 0067	3689 000 0067	3639 000 0067	-	24,90	-	-	-	3667 000 0067	69,50	-	-	-	-	3003 008 6813	-	60,00	-	-	11	3003 000 9213	83,50
	45	.325	1,6	74		3686 000 0074	3689 000 0074	3639 000 0074	-	27,50	-	-	-	3667 000 0074	77,00	-	-	-	-	3003 008 6817	-	65,50	-	-	11	3003 000 9217	91,50
MS 291, MS 311, MS 362, MS 391	40	3/8	1,6	60		3652 000 0060	3664 000 0060	3621 000 0060	3626 000 0060	25,40	3132 000 0060	3134 000 0060	27,00	3683 000 0060	71,50	-	-	-	-	3003 008 6113	-	60,00	-	-	10	-	-
	45	3/8	1,6	66		3652 000 0066	3664 000 0066	3621 000 0066	3626 000 0066	28,00	3132 000 0066	3134 000 0066	29,60	3683 000 0066	78,50	-	-	-	-	3003 008 7717	-	65,50	-	-	9	-	-
	50	3/8	1,6	72		3652 000 0072	3664 000 0072	3621 000 0072	3626 000 0072	30,50	3132 000 0072	3134 000 0072	32,40	3683 000 0072	85,50	-	-	-	-	3003 008 7721	-	71,00	3003 000 9421	104,00	11	3003 000 9221	99,00
MS 400, MS 462, MS 500i, MS 661	40	3/8	1,6	60		3652 000 0060	3664 000 0060	3621 000 0060	3626 000 0060	25,40	3132 000 0060	3134 000 0060	27,00	3683 000 0060	71,50	-	-	-	-	3003 000 5213	63,00	-	-	11	3003 000 9213	83,50	
	45	3/8	1,6	66		3652 000 0066	3664 000 0066	3621 000 0066	3626 000 0066	28,00	3132 000 0066	3134 000 0066	29,60	3683 000 0066	78,50	-	-	-	-	3003 000 5217	68,50	-	-	11	3003 000 9217	91,50	
	50	3/8	1,6	72		3652 000 0072	3664 000 0072	3621 000 0072	3626 000 0072	30,50	3132 000 0072	3134 000 0072	32,40	3683 000 0072	85,50	-	-	-	-	3003 000 5221	74,50	-	-	11	3003 000 9221	99,00	
	63	3/8	1,6	84		3652 000 0084	3664 000 0084	3621 000 0084	3626 000 0084	36,50	3132 000 0084	3134 000 0084	37,70	3683 000 0084	100,00	-	3003 000 2031	139,00	-	-	3003 000 5231	89,50	-	-	11	3003 001 5631	119,00
MS 500i, MS 661	71	3/8	1,6	91		3652 000 0091	3664 000 0091	3621 000 0091	3626 000 0091	38,60	3132 000 0091	3134 000 0091	40,80	3683 000 0091	108,00	-	3003 000 2038	153,00	-	-	-	3003 000 6038	138,00	11	-	-	
	80	3/8	1,6	105		3652 000 0105	3664 000 0105	3621 000 0105	3626 000 0105	44,50	3132 000 0105	3134 000 0105	47,10	3683 000 0105	125,00	-	3003 000 2046	169,00	-	-	-	3003 000 6046	153,00	11	-	-	
MS 661	90	3/8	1,6	114		3652 000 0114	3664 000 0114	3621 000 0114	3626 000 0114	48,30	3132 000 0114	3134 000 0114	51,50	3683 000 0114	136,00	-	3003 000 2053	187,00	-	-	-	3003 000 6053	169,00	11	3003 000 8453	161,00	
MS 881 <sup>③</sup>	63	.404	1,6	80		3668 000 0080	-	3946 000 0080	-	38,10	-	-	-	-	-	-	-	-	-	-	-	-	3002 000 9731	125,00	-	3002 000 9231	125,00
	75	.404	1,6	91		3668 000 0091	-	3946 000 0091	-	43,40	-	-	-	-	-	-	-	-	-	-	-	-	3002 000 9741	145,00	-	3002 000 8041	138,00
	90	.404	1,6	108		3668 000 0108	-	3946 000 0108	-	51,50	-	-	-	-	-	-	-	-	-	-	-	-	3002 000 9753	169,00	-	3002 000 8052	161,00
	105	.404	1,6	123		3668 000 0123	-	3946 000 0123	-	59,00	-	-	-	-	-	-	-	-	-	-	-	-	3002 000 9757	228,00	-	3002 000 8058	217,00
POTATORI		CATENE												SPRANGHE													
HT 56, HTA 50, HTA 66, HTA 86, HTE 60	25	1/4" P	1,1	56		-	3670 000 0056	-	-	17,50	-	-	-	-	-	-	-	-	3005 008 3403	-	-	35,40	-	-	8	-	-
	30	1/4" P	1,1	64		-	3670 000 0064	-	-	20,00	-	-	-	-	-	-	-	-	3005 008 3405	-	-	39,90	-	-	8	-	-
HT 135, HTA 135, HTA 160 HTA 150	30	3/8" P	1,1	44		-	3610 000 0044	-	-	15,90	-	-	-	-	-	3005 000 7605	-	48,10	3005 000 3905	-	-	41,60	-	-	7	-	-
	30	3/8" P	1,1	44		-	-	-	3699 000 0044	15,90	-	-	-	-	-	-	-	-	-	3005 000 4405	-	48,60	-	-	9	-	-

① La lunghezza di taglio effettiva è inferiore alla lunghezza della spranga indicata

② Per i modelli MS 231 e MS 251 (lunghezza spranga 35 e 40 cm) e per i modelli MSE 170, MSE 190, MSE 210 e MSE 230 (lunghezza spranga 30, 35 e 40 cm) in combinazione con tendicatena rapido e rocchetto a 7 denti si deve utilizzare rispettivamente una maglia guida in più

③ Vale per il rocchetto con sette denti; in caso di rocchetto con otto denti una maglia guida in più



## ACCESSORI PER HEXA

PER LA SEMPLICE AFFILATURA DELLA CATENA PROFESSIONALE

### SET PER AFFILATURA

Composto da portallime con lima Hexa, lima piatta e dima per affilatura in una robusta borsa.



Passo	Codice	
3/8" Hexa	5607 007 1000	<b>34,10 €</b>
<b>NOVITÀ</b> 3/8" P Hexa	5607 007 1001	<b>A richiesta</b>

### LIME ESAGONALI

Per catena Hexa (senza manico per lima).

Passo	Ø	Codice	
3/8" Hexa	5,2 x 200 mm	5607 772 5201	<b>6,90 €</b>
<b>NOVITÀ</b> 3/8" P Hexa	4,2 x 200 mm	5607 773 4201	<b>6,00 €</b>

### MOLA

Per affilatore universale USG.



Passo	Codice	
3/8" Hexa	5203 750 7018	<b>34,80 €</b>
<b>NOVITÀ</b> 3/8" P Hexa	5203 750 7020	<b>28,70 €</b>

➔ L'affilatore universale STIHL si trova a pagina 113.

### LIME FL4

Da utilizzare manualmente con il limitatore di profondità in acciaio temprato con rivestimento speciale. Due impostazioni: per legno duro e legno tenero. Con i ganci è possibile pulire sia la scanalatura della spranga che il foro dell'olio.



Passo	Codice	
3/8" P Hexa	0000 893 4007	<b>4,60 €</b>
3/8" Hexa	0000 893 4009	<b>4,60 €</b>

Per controllare l'angolo di affilatura, di spoglia, la lunghezza del dente e la distanza del limitatore di profondità, nonché per pulire la scanalatura e il foro dell'olio.



3/8" Hexa	1110 893 4000	<b>3,60 €</b>
-----------	---------------	---------------

## ACCESSORI PER CATENE A RETTIFICA CIRCOLARE

### SET PER AFFILATURA

Costituito da portallime con lima tonda, lima piatta e dima per affilatura in una robusta custodia.



Passo	Codice	
1/4" e 3/8" P	5605 007 1027	<b>unitario</b> <b>29,60 €</b>
.325"	5605 007 1028	
3/8"	5605 007 1029	
.404"	5605 007 1030	

### PORTALLIME 2 IN 1



Strumento pratico per affilare in un'unica operazione e velocemente i denti e il limitatore di profondità. Ideale per catene a rettifica circolare. Per catene 1/4"-P-, 3/8"-P-, .325"-, 3/8"- e .404" compensazione tolleranza integrata (solo con STIHL).

Passo	Ø	Codice	
1/4" P	3,2 mm	5605 750 4306	<b>unitario</b> <b>52,00 €</b>
1/4" e 3/8" P	4,0 mm	5605 750 4303	
.325"	4,8 mm	5605 750 4304	
3/8"®	5,2 mm	5605 750 4305	
.404"	5,5 mm	0000 750 4300	

### ACCESSORI: LIME TONDE DI RICAMBIO PER CATENE 1/4"-P

Per affilare la catena P da 1/4", non utilizzabile per l'affilatura manuale, Ø 3,2 x 200 mm.

Per portallime 2 in 1	0000 893 6401	<b>3,40 €</b>
-----------------------	---------------	---------------

### ACCESSORI: LIMA PIATTA DI RICAMBIO PER LIMITATORE DI PROFONDITÀ

Per la lavorazione del limitatore di profondità.

Per portallime 2 in 1	0814 252 3001	<b>10,40 €</b>
-----------------------	---------------	----------------

### PORTALLIME CON LIMA TONDA

Passo	Ø	Codice	
1/4" P	3,2 mm	5605 750 4300	<b>7,80 €</b>
1/4" e 3/8" P	4,0 mm	5605 750 4327	<b>9,80 €</b>
.325"	4,8 mm	5605 750 4328	<b>9,80 €</b>
3/8"	5,2 mm	5605 750 4329	<b>9,80 €</b>
.404"	5,5 mm	5605 750 4330	<b>9,80 €</b>

### LIME TONDE PER CATENE

Für STIHL Schärfsatz, Freihandfeilenhalter und Feilenhalter 2-IN-1.

Passo	Ø	Codice	
1/4" e 3/8" P	4,0 x 200 mm	5605 772 4006	<b>unitario</b> <b>1,50 €</b>
.325"	4,8 x 200 mm	5605 772 4806	
3/8"	5,2 x 200 mm	5605 772 5206	
.404"	5,5 x 200 mm	5605 772 5506	
	3,5 x 200 mm	5605 772 3506	
1/4" P (nicht geeignet für Feilenhalter 2-IN-1)	3,2 x 150 mm	5605 771 3206	<b>1,40 €</b>

### LIMA TRIANGOLARE PER AFFILARE

Per FG 2 e FG 3 per lavorare il limitatore di profondità e per le seghe circolari a denti aguzzi.

	Codice	
	0811 421 8971	<b>8,50 €</b>

### LIME PIATTE

Per ripassare con precisione il limitatore di profondità.


150 mm	Codice	
	0814 252 3356	<b>4,20 €</b>

150 mm, con astuccio per conservarla pulita	Codice	
	0814 252 3000	<b>4,50 €</b>



### CONSIGLIO PER I PROFESSIONISTI

Nell'esclusivo sistema di taglio Hexa di STIHL, la lima esagonale combacia perfettamente con la geometria del dente della catena. Ciò significa che l'angolo di affilatura ideale viene raggiunto in modo intuitivo ad ogni riaffilatura. Il risultato è una catena Hexa affilata pressoché alla perfezione. Questa rimane affilata fino al 50% più a lungo<sup>①</sup> rispetto alle altre catene per motoseghe, richiede una riaffilatura meno frequente e convince quindi per le sue prestazioni di taglio particolarmente elevate per tutta la vita utile. Di conseguenza, la catena permette di lavorare con più efficienza.







### GUIDA PER PORTALIME FF 1

Guida per portalime STIHL esclusiva. Per maneggiare le lime con precisione e facilità, ottenendo la giusta affilatura delle catene. Perfetta integrazione al set per affilatura STIHL, minimo sforzo, lime non contenute nella fornitura.

Passo	Ø	Codice	
1/4" P	3,2 mm	5614 000 7504	
1/4", 3/8" P <sup>①</sup>	4,0 mm	5614 000 7503	
3/8" P <sup>②</sup>	4,8 mm	5614 000 7502	
.325"	4,0 mm	5614 000 7501	
3/8"	5,2 mm	5614 000 7500	unitario
.404"	5,5 mm	5614 000 7505	15,60 €

### AFFILATORE FG 2<sup>®</sup>

Affilatore a mano di precisione in metallo. Da fissare al tavolo da lavoro, senza manici per lime e senza lime.



Codice  
5604 000 7501 **224,00 €**

### ACCESSORI: MORSETTO

Sono necessari due pezzi per il fissaggio al tavolo.



5604 890 5800 **20,50 €**

### AFFILATORE FG 3<sup>®</sup>

Affilatore a mano di precisione in metallo. Da fissare alla spranga, senza manici per lime e senza lime.



Codice  
5610 000 7500 **157,00 €**


### AFFILATORI A RULLI FG 4

Affilatore a rulli STIHL esclusivo. Ideale per l'affilatura di precisione settimanale. Compatto, minimo sforzo, con piastrine di affilatura per la corretta regolazione della distanza del limitatore di profondità, lime non contenute nella fornitura.

Passo	Ø	Codice	
1/4", 3/8" P <sup>①</sup>	4,0 mm	5612 000 7503	
3/8" P <sup>②</sup>	4,0 mm	5612 000 7502	
.325"	4,8 mm	5612 000 7501	
3/8"	5,2 mm	5612 000 7500	unitario
			42,20 €

### LIME

Da utilizzare manualmente per il limitatore di profondità in acciaio temprato con rivestimento speciale. Due impostazioni: per legno duro e legno tenero. Con i ganci è possibile pulire sia la scanalatura della spranga che il foro dell'olio.



FL1	Passo	Codice	
FL1	1/4" P	0000 893 4006	
FL2	3/8" P <sup>②</sup>	0000 893 4007	
FL4	3/8"	0000 893 4009	
FL5	.404"	0000 893 4010	
FL3	.325"	0000 893 4008	unitario
			4,60 €

Per controllare l'angolo di affilatura, di spoglia, la lunghezza del dente e la distanza del limitatore di profondità, nonché per pulire la scanalatura e il foro dell'olio.



1/4" P	0000 893 4005	
.404"	1106 893 4000	unitario
1/4", 3/8" P, .325" e 3/8"	1110 893 4000	3,60 €

### MANICI PER LIME

Impugnatura in plastica.

Per lime rotonde ed esagonali da 3,2 a 5,5 mm e tutte le lime piatte	Codice	
	0000 881 4504	1,50 €



Impugnatura in legno.

Per lime triangolari, piatte, rotonde ed esagonali da 4,0 a 5,5 mm	0811 490 7860	1,00 €
--	---------------	--------

Impugnatura in plastica con angoli affilati.

Per lime rotonde da 3,2 a 5,5 mm	0000 881 4500	3,60 €
----------------------------------	---------------	--------

FH 3  
Impugnatura morbida.

Per lime piatte fino a 150 mm	0000 881 4503	4,10 €
-------------------------------	---------------	--------

FH 1  
Impugnatura morbida con angoli affilati.

Per lime rotonde da 3,2 a 5,5 mm	0000 881 4502	5,00 €
----------------------------------	---------------	--------

### ATTREZZO PER SBAVARE LA SPRANGA

Attrezzo per la sbavatura della spranga. Supporto ergonomico in plastica con lima piatta (100 x 22 mm) in acciaio temprato per utensili.



Codice  
5605 773 4400 **43,70 €**

### ACCESSORIO: LIMA PIATTA



5605 773 4200 **18,60 €**

### DIMA DI CONTROLLO

Per stabilire il passo di catena e rocchetto, nonché lo spessore della maglia di guida e della scanalatura della spranga.



Codice  
0000 893 4105 **0,90 €**

Per determinare le condizioni di usura del rocchetto trascinamento catena. Un controllo regolare e la sostituzione proattiva riducono l'usura del dispositivo di taglio e abbattano i costi.



0000 893 4101 **0,90 €**

### SET PER LA MANUTENZIONE DEI DISPOSITIVI DI TAGLIO

Composto da: dime 0000 893 4105 /4101 e dima per l'affilatura 1110 893 4000.



Codice  
0000 007 1016 **13,50 €**

### GRIGLIA PER AFFILATURA

Ausilio per affilare la catena. Linee ad angolo (25°/30°) per orientare la lima, due magneti per fissarla.



Codice  
0000 750 9900 **8,30 €**

### SCATOLA PER RIPORRE LE CATENE

Robusta e leggera scatola in plastica. Due pareti divisorie.



Dimensioni  
18 x 12 x 4 cm  
Codice  
0000 882 5900 **4,70 €**

### AFFILATORE UNIVERSALE USG

Affilatore universale per tutte le catene STIHL, le seghe circolari dei decespugliatori e i coltelli dei tosasiepi. Completo di supporto orientabile per tutte le catene STIHL Oilomatic e di due mole sagomate. Adatto anche per affilare le catene STIHL Duro.



Codice  
5203 200 0008 **764,00 €**

### ACCESSORIO USG (SENZA ILLUSTRAZIONE)

Supporto orientabile per catena con denti a punta<sup>⑤</sup> Codice  
5203 750 1405 **255,00 €**

Supporto orientabile per coltelli di tosasiep<sup>⑥</sup> Codice  
5203 750 1400 **392,50 €**

Supporto orientabile per le seghe circolari dei decespugliato<sup>⑥</sup> Codice  
5203 750 2800 **225,00 €**

Mola diamantata per 3/8" PD3, .325" RD3 e 3/8" RD3 Codice  
5203 757 0906 **260,00 €**

Mola diamantata per 3/8" RDR Codice  
5203 757 0901 **282,50 €**

Mola per 3/8" Hexa Codice  
5203 750 7018 **34,80 €**

**NOVITÀ**  
Mola per 3/8" P Hexa Codice  
5203 750 7020 **28,70 €**

### MORSETTI PER TRONCO

#### S 260

Esecuzione leggera e maneggevole. Facile inserimento nel legno, facile fissaggio della spranga, inclusa pratica custodia da fissare alla cintura.



Codice  
0000 881 0402 **25,60 €**

#### L 700

Esecuzione grande e robusta. Facile fissaggio nel legno.



0000 881 0403 **35,60 €**

### DIMA SAGOMATA PER AFFILATURA

(senza illustrazione)

Per coltelli da boscaglia.

Codice  
4020 890 5500 **11,20 €**



## TOSASIEPI NEL DETTAGLIO



### UN TAGLIO DOPO L'ALTRO. FINO AL MIGLIOR RISULTATO.

Tosasiepi a miscela	<b>116</b>	Accessori per tosasiepi	<b>125</b>
Rifinitori e tosasiepi a batteria	<b>118</b>	Tagliasiepi allungati e accessori	<b>131</b>
Tosasiepi elettrici	<b>123</b>		



#### TECNOLOGIA

- 01 ELETTRONICA EC STIHL**  
Nel sistema AP la gestione elettronica riconosce i cambiamenti di carico durante il funzionamento e agisce attivamente sul motore elettrico (EC). Risultato: un numero di giri del coltello costante anche durante la potatura più difficile con prestazioni sempre ottimali.
- 02 MOTORE ELETTRICO STIHL (EC)**  
Oltre alle straordinarie prestazioni, i tosasiepi professionali del sistema AP sono dotati di un motore elettrico con inversione automatica della rotazione. Ciò consente, in caso di necessità, di sbloccare i coltelli.
- 03 STIHL CONNECTED**  
STIHL Smart Connector 2 A può essere inserito in una posizione predisposta nell'alloggiamento dell'attrezzatura, collegandola così a STIHL connected.

#### COMFORT

- 04 IMPUGNATURA MULTIFUNZIONE ORIENTABILE**  
Può essere regolata sulla posizione più comoda per i tagli laterali o sopra la testa.
- 05 GEOMETRIA DEI COLTELLI BEN STUDIATA**  
La geometria dei coltelli e gli ingranaggi appositamente studiati per la sfronatura e la rifinitura garantiscono eccellenti prestazioni di taglio.
- 06 IMPUGNATURA AD ARCHETTO CON INTERRUETTORE INTERNO**  
È ergonomica e non richiede sforzi eccessivi, soprattutto nei lavori molto lunghi.
- 07 PROTEZIONE LAMA AVVITATA**  
Protegge la punta del coltello dall'usura e agevola la potatura della parte inferiore e di quella in prossimità della parete.



## TOSASIEPI A MISCELA

- Prodotti potenti e leggeri dalle elevate prestazioni di taglio
- Da utilizzare in grandi appezzamenti
- Per la cura dei parchi e del verde
- Per il taglio ottimale di siepi folte e di piante ornamentali



### HS 45

27,2 cm<sup>3</sup> • 0,75 kW / 1,0 CV • a partire da 4,7 kg<sup>Ⓢ</sup>

Modello base per la cura della vegetazione in giardino. Sistema antivibrante STIHL, STIHL ElastoStart, lame rettificata su un lato, protezione antitaglio integrata.

	Lunghezza lama	Codice	
HS 45	45 cm	4228 011 2937	<b>359,00 €</b>
	60 cm	4228 011 2938	<b>389,00 €</b>



### HS 56 C-E

21,4 cm<sup>3</sup> • 0,65 kW / 0,9 CV • 4,5 kg<sup>Ⓢ</sup>

Ideale per giardinieri paesaggisti e agricoltori. Sistema antivibrante STIHL, ErgoStart STIHL, comando monoleva, tappo del serbatoio senza uso di utensili, lama affilata su entrambi i lati, protezione antitaglio e protezione guida avvitata.

	Lunghezza lama	Codice	
HS 56 C-E	60 cm	4242 011 2947	<b>749,00 €</b>



### HS 82 R

22,7 cm<sup>3</sup> • 0,7 kW / 1,0 CV • a partire da 5,3 kg<sup>Ⓢ</sup>

Attrezzo professionale con bassa velocità dei coltelli per un taglio energico. Procedura di avviamento semplificata per uno start confortevole. Sistema antivibrante STIHL, coltelli rettificati su entrambi i lati nell'esecuzione per sfondatura, impugnatura multifunzione orientabile, protezione taglio e protezione della punta avvitata, tasto di arresto.

	Lunghezza lama	Codice	
HS 82 R	60 cm	4237 011 2977	<b>819,00 €</b>
	75 cm	4237 011 2978	<b>859,00 €</b>



### HS 82 T

22,7 cm<sup>3</sup> • 0,7 kW / 1,0 CV • a partire da 5,1 kg<sup>Ⓢ</sup>

Attrezzo professionale con elevata velocità dei coltelli per un taglio fine. Procedura di avviamento semplificata per uno start confortevole. Sistema antivibrante STIHL, coltelli rettificati su entrambi i lati nell'esecuzione per rifinitura, impugnatura multifunzione orientabile, protezione taglio e protezione della punta avvitata, tasto di arresto.

	Lunghezza lama	Codice	
HS 82 T	60 cm	4237 011 2985	<b>819,00 €</b>
	75 cm	4237 011 2986	<b>859,00 €</b>



### HS 87 R

22,7 cm<sup>3</sup> • 0,7 kW / 1,0 CV • 5,5 kg<sup>Ⓢ</sup>

Tosasiepi professionale con lame affilate su un solo lato nell'esecuzione per sfondatura. Procedura di accensione facilitata per un avviamento più comodo. Sistema antivibrante STIHL, filtro aria di lunga durata, lame affilate su entrambi i lati, protezione della punta avvitata, tasto di arresto, bassa velocità delle lame.

	Lunghezza lama	Codice	
HS 87 R	75 cm	4237 011 2991	<b>919,00 €</b>



### HS 87 T

22,7 cm<sup>3</sup> • 0,7 kW / 1,0 CV • 5,2 kg<sup>Ⓢ</sup>

Modello professionale con coltelli con lame affilate su un solo lato nell'esecuzione per rifinitura. Motore STIHL 2-MIX, sistema antivibrante STIHL, filtro aria di lunga durata, coltelli rettificati su entrambi i lati, protezione della punta avvitata, tasto di arresto.

	Lunghezza lama	Codice	
HS 87 T	75 cm	4237 011 2995	<b>919,00 €</b>



I prezzi riportati in questo catalogo sono aggiornati al 1° gennaio 2025. STIHL si riserva il diritto di modificare i prezzi di vendita suggeriti. I prezzi aggiornati sono disponibili su [stihl.it](https://www.stihl.it).



**CARBURANTI E LUBRIFICANTI ADATTI**

SI TROVANO A PARTIRE **DA PAGINA 360**

Prezzi consigliati dal produttore, non vincolanti, in Euro

C = Dotazione comfort    R = Sfrondatura    Ⓢ = Peso senza carburante, completo  
E = STIHL ErgoStart    T = Rifinitura





# RIFINITORI E TOSASIEPI A BATTERIA

- Per uso privato e professionale
- Per tagliare siepi in zone sensibili al rumore, come quartieri residenziali, ospedali, cimiteri e scuole
- Facili e comodi da utilizzare
- Eccellenti prestazioni di taglio



**INCL. LAME PER  
CESPUGLI ED ERBA**



## HSA 26

10,8 V • 0,8 kg<sup>①</sup>

Rifinitore a batteria compatto, con coltelli per potare e curare piccole siepi sempreverdi e piante ornamentali a foglia piccola. Coltelli per cespugli con geometria STIHL ottimizzata per risultati eccellenti. Dispone anche di coltelli per tagliare l'erba lungo i bordi dei prati. Impugnatura gommata per un'ergonomia perfetta, cambio di coltelli rapido e senza l'ausilio di utensili, con indicatore dello stato di carica per avere sempre sotto controllo la capacità residua della batteria. La batteria AS 2 è adatta esclusivamente ai prodotti del sistema AS e non è compatibile con HSA 25.

### Incluso nella fornitura:

- 1 × attrezzatura base HSA 26
- 1 × coltello per cespugli, lunghezza di taglio 20 cm, incl. protezione del coltello
- 1 × coltello per erba, larghezza di taglio 12 cm, incl. protezione del coltello

<b>HSA 26</b> senza batteria e caricabatteria <sup>②</sup>	Lunghezza lama <b>20 cm</b>	Codice <b>HA03 011 3500</b>	<b>99,00 €</b>
--	--------------------------------	--------------------------------	----------------

### Contenuto del set:

- 1 × attrezzatura base HSA 26
- 1 × batteria agli ioni di litio AS 2, 2,8 Wh, 10,8 V
- 1 × caricatore standard AL 1
- 1 × custodia per il trasporto nera/arancione con occhielli per l'attacco a parete

<b>Set HSA 26 con</b> AS 2 e AL 1	<b>20 cm</b>	<b>HA03 011 3506</b>	<b>RISPARMIO 44,00 €<sup>③</sup></b> <b>139,00 €</b>
--------------------------------------	--------------	----------------------	---

### ACCESSORI: ASTA TELESCOPICA

Consente di lavorare in modo ergonomico con HSA 26 in posizione verticale. Collegamento rapido e semplice con HSA 26 e comoda sostituzione della batteria AS nell'impugnatura. Regolazione telescopica continua da 95 a 110 cm, angolo di lavoro orientabile di 125°, ruote scorrevoli, impugnatura morbida. Asta telescopica idonea solo per HSA 26, non compatibile con GTA 26 o HSA 25.



<b>Per HSA 26</b>	<b>HA03 710 7100</b>	<b>63,50 €</b>
-------------------	----------------------	----------------

Prezzi consigliati dal produttore, non vincolanti, in Euro

**ASIIII  
SYSTEM**  
AS 2



## HSA 30

10,8 V • 2,0 kg<sup>①</sup>

Tosasiepi a batteria ultraleggero ed ergonomico con buone prestazioni di taglio per la potatura di arbusti e siepi intorno alla casa. Lunghezza di taglio 45 cm. Lame tagliate al laser e diamantate con distanza tra i denti di 22 mm, protezione antitaglio integrata, protezione guida avvitata, batteria agli ioni di litio AS 2 sostituibile e con indicatore del livello di carica.

### HSA 30 senza batteria

e caricabatteria, incluso coltello per cespugli	Lunghezza lama <b>45 cm</b>	Codice <b>HA08 011 3500</b>	<b>119,00 €</b>
---	--------------------------------	--------------------------------	-----------------

<b>Set HSA 30 con</b> AS 2 e AL 1	<b>45 cm</b>	<b>HA08 011 3506</b>	<b>RISPARMIO 44,00 €<sup>③</sup></b> <b>159,00 €</b>
--------------------------------------	--------------	----------------------	---



## HSA 40

10,8 V • 2,1 kg<sup>①</sup>

Tosasiepi a batteria ultraleggero ed ergonomico con buone prestazioni di taglio per la potatura di arbusti e siepi intorno alla casa. Lunghezza di taglio 50 cm. Lame tagliate al laser e diamantate con distanza tra i denti di 24 mm, protezione antitaglio integrata, protezione guida avvitata, batteria agli ioni di litio AS 2 sostituibile e con indicatore del livello di carica.

### HSA 40 senza batteria

e caricabatteria, incluso coltello per cespugli	Lunghezza lama <b>50 cm</b>	Codice <b>HA08 011 3520</b>	<b>149,00 €</b>
---	--------------------------------	--------------------------------	-----------------

<b>Set HSA 40 con</b> 2 × AS 2 e AL 1	<b>50 cm</b>	<b>HA08 011 3526</b>	<b>RISPARMIO 66,00 €<sup>③</sup></b> <b>209,00 €</b>
--	--------------	----------------------	---

**ASIIII  
SYSTEM**  
AS 2



**ASIIII  
SYSTEM**  
AS 2



## HSA 45

18 V • 2,3 kg<sup>②</sup>

Tosasiepi a batteria leggerissimo, con buone prestazioni di taglio per la sfrondata di siepi e arbusti vicino a casa. Lama affilata su un solo lato con distanza tra i denti di 24 mm, protezione antitaglio integrata, protezione della punta avvitata, batteria agli ioni di litio integrata (36 Wh) con indicazione dello stato di carica. Tempo di carica della batteria 145 min/210 min (80% / 100%).

<b>HSA 45</b>	Lunghezza lama <b>50 cm</b>	Codice <b>4511 011 3520</b>	<b>129,00 €</b>
---------------	--------------------------------	--------------------------------	-----------------



Scansiona il QR code e trova ulteriori informazioni sul nostro sito [stihl.it](http://stihl.it)



## PAGINA 429 CARE & CLEAN KIT HS

Per la cura e la pulizia ottimali dei tosasiepi e dei tagliasiepi allungati STIHL. Disponibile nel pacchetto convenienza.



① Peso senza batteria, con coltello per cespugli

② Senza custodia per il trasporto, incluse lame per cespugli e per erba

③ Peso senza batteria

④ Peso batteria inclusa

⑤ Spiegazione dei simboli a pagina 432

⑥ Prezzo vantaggioso del set rispetto all'acquisto di singole componenti





**HSA 50**36 V • 2,9 kg<sup>①</sup>

Tosasiepi a batteria leggero e silenzioso per la sfronatura di cespugli, arbusti e siepi di medie dimensioni. Coltelli tagliati al laser, diamantati e temprati, geometria dei coltelli a forma di goccia brevettata per tagli perfetti e una siepe sana. Lavori comodi e senza sforzo grazie al bilanciamento ottimale dell'attrezzatura, all'impugnatura di comando dalla forma ergonomica, all'impugnatura ad archetto con interruttore interno e al peso ridotto. Protezione della guida dei coltelli avvitata per lavori a bassa usura vicino al terreno o lungo i muretti.

HSA 50 senza batteria e caricabatteria	Lunghezza lama 50 cm	Codice 4521 011 3560	169,00 €
--	-------------------------	-------------------------	----------

Set HSA 50 con AK 10 e AL 101	50 cm	4521 011 3570	RISPARMIO 48,00 € <sup>③</sup> 269,00 €
-------------------------------	-------	---------------	--

Set HSA 50 con 2 x AK 10 e AL 101	50 cm	4521 200 0032	RISPARMIO 67,00 € <sup>③</sup> 349,00 €
-----------------------------------	-------	---------------	--

**HSA 60**36 V • 3,5 kg<sup>①</sup>

Tosasiepi a batteria con prestazioni di taglio particolarmente elevate per applicazioni impegnative, ad es. per la sfronatura di cespugli e siepi alte. Coltelli tagliati al laser, diamantati e temprati, geometria dei coltelli a forma di goccia brevettata per tagli perfetti e una siepe sana. Utilizzo ergonomico e confortevole grazie all'ottimo bilanciamento dell'attrezzo, all'impugnatura multifunzione orientabile, all'impugnatura ad archetto con interruttore interno e al sistema antivibrante STIHL. Sistema antibloccaggio per cambiare facilmente il senso di rotazione dei coltelli in caso di blocco. Elettromotore per prestazioni costanti e lunga durata. Protezione della guida dei coltelli avvitata per lavori a bassa usura vicino al terreno o lungo i muretti.

HSA 60 senza batteria e caricabatteria	Lunghezza lama 60 cm	Codice HA06 011 3530	249,00 €
--	-------------------------	-------------------------	----------

Set HSA 60 con AK 10 e AL 101	60 cm	HA06 011 3540	RISPARMIO 48,00 € <sup>③</sup> 349,00 €
-------------------------------	-------	---------------	--

**HSA 130 R**36 V • a partire da 4,1 kg<sup>①</sup>

Tosasiepi a batteria professionale estremamente potente e robusto con coltelli affilati su entrambi i lati in versione per sfronatura. Bassa velocità delle lame per tagli potenti. Elettromotore per prestazioni costanti e lunga durata. Impugnatura multifunzione orientabile con numero di giri regolabile su tre velocità, impugnatura ergonomica ad archetto con interruttore interno, lame ad attrito ottimizzato, protezione taglio e protezione guida avvitata. Predisposizione per lo Smart Connector 2 A STIHL nel corpo macchina. Funzionamento a batteria con marsupio AP e cavo di collegamento, sistema di trasporto o batteria a zaino AR L.

HSA 130 R senza batteria e caricabatteria	Lunghezza lama 60 cm / 75 cm	Codice 4869 011 3560 / 4869 011 3561	569,00 € / 629,00 €
---	---------------------------------	---	---------------------

**HSA 130 T**36 V • a partire da 3,9 kg<sup>①</sup>

Tosasiepi a batteria professionale estremamente potente e robusto con coltelli affilati su entrambi i lati in versione per rifinitura. Elevata velocità delle lame per un taglio particolarmente accurato e pulito. Elettromotore per prestazioni costanti e lunga durata. Impugnatura multifunzione orientabile con numero di giri regolabile su tre velocità, impugnatura ergonomica ad archetto con interruttore interno, lame ad attrito ottimizzato, protezione taglio e protezione guida avvitata. Predisposizione per lo Smart Connector 2 A STIHL nel corpo macchina. Funzionamento a batteria con marsupio AP e cavo di collegamento, sistema di trasporto o batteria a zaino AR L.

HSA 130 T senza batteria e caricabatteria	Lunghezza lama 60 cm / 75 cm	Codice 4869 011 3566 / 4869 011 3567	569,00 € / 629,00 €
---	---------------------------------	---	---------------------

**HSA 100**36 V • 3,7 kg<sup>①</sup>

Potente tosasiepi universale per impieghi in aree sensibili al rumore. Coltelli a doppia lama di lunga durata con distanza tra i denti di 34 mm per prestazioni di taglio eccellenti e rapidità del lavoro. Utilizzo ergonomico e confortevole anche per periodi d'impiego prolungati, grazie all'ottimo bilanciamento dell'attrezzo, all'impugnatura multifunzione orientabile, all'impugnatura ad archetto con interruttore interno e al sistema antivibrante STIHL. Sistema antibloccaggio per cambiare facilmente il senso di rotazione dei coltelli in caso di blocco. Elettromotore per prestazioni costanti e lunga durata. Protezione taglio avvitata, protezione della guida dei coltelli per lavori a bassa usura vicino al terreno o lungo i muretti.

HSA 100 senza batteria e caricabatteria	Lunghezza lama 60 cm	Codice HA07 011 3530	389,00 €
---	-------------------------	-------------------------	----------



### ATTREZZATURA ERGONOMICA E CONFORTEVOLE, GRAZIE ALL'IMPUGNATURA MULTIFUNZIONE ORIENTABILE

L'impugnatura multifunzione orientabile permette di lavorare in modo preciso e soprattutto confortevole nei tagli laterali e sopra la testa. A seconda dell'applicazione, è possibile ruotarla di 90° a destra o a sinistra. In questo modo potete assumere una posizione di lavoro ergonomica per ogni taglio in diverse direzioni. Oltre ai nostri tosasiepi professionali a batteria HSA 100, HSA 130 R, HSA 130 T, HSA 140 R e HSA 140 T, anche il tosasiepi a batteria HSA 60 del sistema AK entra a far parte delle macchine equipaggiate con l'impugnatura multifunzione orientabile. Grazie anche al peso ridotto, al bilanciamento ottimale dell'attrezzo e al sistema antivibrante STIHL garantisce lavori meno faticosi. Provare per credere!







APIII  
SYSTEM  
AP 200 S

**NOVITÀ** - DISPONIBILE DALLA PRIMAVERA DEL 2025  
**HSA 140 R**

36 V • a partire da 4,3 kg<sup>①</sup>



Tosasiepi a batteria robusto ed estremamente potente, con lame affilate su entrambi i lati in versione per potatura. Bassa velocità delle lame per tagli potenti. Elettromotore per prestazioni costanti e lunga durata. Impugnatura multifunzione girevole con numero di giri regolabile in 3 livelli, lame a basso attrito e protezione di taglio e guida avvitata. Bassi valori di rumore e vibrazioni. Funzionamento con batteria AP inseribile. Predisposizione per lo Smart Connector 2 A di STIHL nella scocca dell'attrezzatura.

HSA 140 R	Lunghezza lama	Codice	
senza batteria e caricabatteria	60 cm	HA02 011 3500	<b>659,00 €</b>
	75 cm	HA02 011 3505	<b>709,00 €</b>



APIII  
SYSTEM  
AP 200 S

**NOVITÀ** - DISPONIBILE DALLA PRIMAVERA DEL 2025  
**HSA 140 T**

36 V • a partire da 4,2 kg<sup>①</sup>



Tosasiepi a batteria professionale estremamente potente e robusto, con lame affilate su entrambi i lati in versione per sfrondata. Alta velocità delle lame per tagli puliti. Elettromotore per prestazioni costanti e lunga durata. Impugnatura multifunzione girevole con numero di giri regolabile in 3 livelli, lame a basso attrito, protezione di taglio e guida avvitata. Bassi valori di rumore e vibrazioni. Funzionamento con batteria AP di STIHL inseribile. Predisposizione per lo Smart Connector 2 A di STIHL nella scocca dell'attrezzatura.

HSA 140 T	Lunghezza lama	Codice	
senza batteria e caricabatteria	60 cm	HA02 011 3510	<b>659,00 €</b>
	75 cm	HA02 011 3515	<b>709,00 €</b>



APIII  
SYSTEM  
AP 200 S

**NOVITÀ** - DISPONIBILE DALLA PRIMAVERA DEL 2025  
**HSA 150 R**

36 V • 4,6 kg<sup>①</sup>



Tosasiepi professionale a batteria estremamente potente e robusto, con barra delle lame su un solo lato, lame rettificate su entrambi i lati e deflettore di raccolta montato in versione potatura. Bassa velocità delle lame per tagli potenti. Elettromotore per prestazioni costanti e lunga durata. Impugnatura su un lato con numero di giri regolabile in 3 livelli, lame a basso attrito e protezione di taglio e guida avvitata. Bassi valori di rumore e vibrazioni. Funzionamento con batteria AP di STIHL inseribile. Predisposizione per lo Smart Connector 2 A di STIHL nella scocca dell'attrezzatura.

HSA 150 R	Lunghezza lama	Codice	
senza batteria e caricabatteria	75 cm	HA02 011 3520	<b>749,00 €</b>



APIII  
SYSTEM  
AP 200 S

**NOVITÀ** - DISPONIBILE DALLA PRIMAVERA DEL 2025  
**HSA 150 T**

36 V • 4,3 kg<sup>①</sup>



Tosasiepi professionale a batteria estremamente potente e robusto, con barra delle lame su un solo lato, lame rettificate su entrambi i lati e deflettore di raccolta montato in versione sfrondata. Alta velocità della lama per tagli particolarmente precisi. Elettromotore per prestazioni costanti e lunga durata. Impugnatura su un lato con numero di giri regolabile in 3 livelli, lame a basso attrito e protezione di taglio e guida avvitata. Bassi valori di rumore e vibrazioni. Funzionamento con batteria AP di STIHL inseribile. Predisposizione per lo Smart Connector 2 A di STIHL nella scocca dell'attrezzatura.

HSA 150 T	Lunghezza lama	Codice	
senza batteria e caricabatteria	75 cm	HA02 011 3530	<b>744,00 €</b>

## TOSASIEPI ELETTRICI

- Per tagliare siepi e arbusti attorno all'abitazione privata
- Facili da utilizzare
- Particolarmente leggeri e silenziosi



**HSE 42**

230 V • 420 W • 3,0 kg<sup>②</sup>

Ideale per la sfrondata e il taglio di ramoscelli e rami sottili. Protezione taglio integrata, protezione della punta avvitata, freno meccanico dei coltelli, coltelli affilati su un solo lato, fermacavo bloccabile.

HSE 42	Lunghezza lama	Codice	
	45 cm	4818 011 3520	<b>149,00 €</b>



**HSE 52**

230 V • 460 W • 3,1 kg<sup>②</sup>

Ideale per la sfrondata e il taglio di ramoscelli e rami sottili. Protezione taglio integrata, protezione della punta avvitata, freno meccanico dei coltelli, coltelli affilati su un solo lato, fermacavo bloccabile, protezione guida sull'estremità.

HSE 52	Lunghezza lama	Codice	
	50 cm	4818 011 3530	<b>189,00 €</b>



**HSE 61**

230 V • 500 W • 3,9 kg<sup>②</sup>

Impugnatura orientabile in 5 posizioni per un taglio flessibile e comodo. Protezione taglio integrata, protezione della punta avvitata, coltelli affilati su un solo lato, a bassa vibrazione, con fermacavo.

HSE 61	Lunghezza lama	Codice	
	50 cm	4812 011 3564	<b>229,00 €</b>





## ACCESSORI PER TOSASIEPI

- Pratici aiuti per lavorare più facilmente
- Protezioni guida e deflettori di raccolta in metallo
- Set di conversione „gioco dei coltelli regolabile“



### HSE 71

230 V • 600 W • a partire da 4,1 kg<sup>①</sup>

Adatto per rami di un certo spessore. Protezione taglio integrata, protezione della punta avvitata, coltelli affilati su un solo lato, impugnatura orientabile in 5 posizioni, a bassa vibrazione, con fermacavo.

	Lunghezza lama	Codice	
HSE 71	60 cm	4812 011 3576	<b>249,00 €</b>
	70 cm	4812 011 3577	<b>269,00 €</b>



### HSE 81

230 V • 650 W • a partire da 4,2 kg<sup>①</sup>

Ideale per siepi con rami spessi. Protezione taglio e protezione guida avvitate, coltelli affilati su entrambi i lati con ampio passo dei denti, impugnatura orientabile in 5 posizioni, a bassa vibrazione, con fermacavo.

	Lunghezza lama	Codice	
HSE 81	60 cm	4812 011 3583	<b>352,00 €</b>
	70 cm	4812 011 3584	<b>369,00 €</b>



I prezzi riportati in questo catalogo sono aggiornati al 1° gennaio 2025. STIHL si riserva il diritto di modificare i prezzi di vendita suggeriti. I prezzi aggiornati sono disponibili su [stihl.it](https://www.stihl.it).



### DEFLETTORE DI RACCOLTA

Per la raccolta e il trasporto degli sfalci. Può essere montato su entrambi i lati senza bisogno di attrezzi.

Per HSA 50, HSA 56, HSA 66, HSA 86, tutti i modelli HSE, HLA 56, HLA 66 e HLA 86

Lunghezza lama	Codice	
50 cm	4859 740 3300	<b>27,00 €</b>

Per HSA 100, HSA 130, HSA 140, HS 56, HS 82, HLA 135, HL-KM 145°, HL 91, HL 92 e HL 94

NOVITÀ <sup>②</sup> 60 cm	HA02 740 3300	<b>32,10 €</b>
---------------------------	---------------	----------------

Per HSA 130, HSA 140 e HS 82

NOVITÀ <sup>②</sup> 75 cm	HA02 740 3302	<b>38,00 €</b>
---------------------------	---------------	----------------



### SET DI CONVERSIONE PER “GIOCO DEI COLTELLI”

Per ripristinare il gioco dei coltelli quando sono usurati.

Per HS 82 R, HSA 130 R, HSA 140 R

Lunghezza lama	Codice	
60 cm	4237 007 1008	<b>20,30 €</b>
75 cm	4237 007 1009	<b>25,40 €</b>

Per HS 82 T, HSA 130 T, HSA 140 T

60 cm	4237 007 1001	<b>20,30 €</b>
75 cm	4237 007 1002	<b>25,40 €</b>



### PROTEZIONI GUIDA

Protegge la punta dei coltelli da eventuali danni quando si lavora vicino a muri o rasoterra.

	Codice	
Per HS 56 C-E, HS 82 T, HSA 130	4237 792 9006	<b>11,90 €</b>

Per HS 82 R, HSA 130 R	4237 790 9802	<b>17,10 €</b>
------------------------	---------------	----------------

Per HS 57 R	4237 790 9801	<b>17,60 €</b>
-------------	---------------	----------------



## PAGINA 430

### SERVICE KIT



Esecuzione semplice e in autonomia degli interventi di manutenzione grazie ai Service Kit di STIHL. Con una manutenzione ordinaria proattiva e periodica potete aumentare la durata della vostra attrezzatura STIHL.



Codice		Prezzi consigliati dal produttore, non vincolanti, in Euro	Lunghezza lama (cm)	Cilindrata (cm³)	Potenza (kW/CV)	Tensione nominale (V)	Potenza assorbita (W)	Peso (kg)	Livello di pressione acustica <sup>①</sup> (dB(A))	Livello di potenza sonora <sup>②</sup> (dB(A))	Valore delle vibrazioni a sinistra/a destra <sup>③</sup> (m/s²)	Motore STIHL (2-MIX/4-MIX®)/ Sistema a batteria STIHL	Lunghezza totale (cm)	Numero di colpi (min-1)	Passo dei denti (mm)	Sistema antivibrante STIHL	STIHL ElastoStart	STIHL ErgoStart	Impugnatura multifunzione orientabile	STIHL Smart Connector 2 A
<b>TOSASIEPI A MISCELA</b>																				
HS 45	4228 011 2937	359,00	45	27,2	0,75/1,0	-	-	4,7 <sup>④</sup>	97	106	10,0/9,0	2-MIX	95	4.000	30	●	●	-	-	-
HS 45	4228 011 2938	389,00	60	27,2	0,75/1,0	-	-	5,0 <sup>④</sup>	97	106	10,0/9,0	2-MIX	110	4.000	30	●	●	-	-	-
HS 56 C-E	4242 011 2947	749,00	60	21,4	0,65/0,9	-	-	4,5 <sup>④</sup>	95	106	4,7/5,5	2-MIX	104	3.600	34	●	-	●	-	-
HS 82 R	4237 011 2977	819,00	60	22,7	0,7/1,0	-	-	5,3 <sup>④</sup>	94	106	2,7/3,1	2-MIX	120	3.200	38	●	-	-	●	-
HS 82 R	4237 011 2978	859,00	75	22,7	0,7/1,0	-	-	5,6 <sup>④</sup>	94	106	2,4/2,8	2-MIX	135	3.200	38	●	-	-	●	-
HS 82 T	4237 011 2985	819,00	60	22,7	0,7/1,0	-	-	5,1 <sup>④</sup>	95	106	2,7/2,1	2-MIX	121	5.100	30	●	-	-	●	-
HS 82 T	4237 011 2986	859,00	75	22,7	0,7/1,0	-	-	5,3 <sup>④</sup>	95	106	3,6/2,2	2-MIX	133	5.100	30	●	-	-	●	-
HS 87 R	4237 011 2991	919,00	75	22,7	0,7/1,0	-	-	5,5 <sup>④</sup>	96	106	3,1/3,0	2-MIX	135	3.200	38	●	-	-	-	-
HS 87 T	4237 011 2995	919,00	75	22,7	0,7/1,0	-	-	5,2 <sup>④</sup>	97	107	2,2/2,6	2-MIX	135	5.100	30	●	-	-	-	-
<b>TOSASIEPI A BATTERIA</b>																				
HSA 26	HA03 011 3500	99,00 <sup>⑩</sup>	20	-	-	10,8	-	0,8 <sup>④</sup>	67	80	-/1,0 <sup>⑤</sup>	Sistema AS	50	2.200	19	-	-	-	-	-
Set HSA 26 con AS 2 + AL 1	HA03 011 3506	139,00	20	-	-	10,8	-	1,0 <sup>④</sup>	67	80	-/1,0 <sup>⑤</sup>	Sistema AS	50	2.200	19	-	-	-	-	-
HSA 30	HA08 011 3500	119,00 <sup>⑩</sup>	45	-	-	10,8	-	2,0 <sup>②</sup>	82	90	1,9/1,4	Sistema AS	89	2.800	22	-	-	-	-	-
Set HSA 30 con AS 2 + AL 1	HA08 011 3506	159,00	45	-	-	10,8	-	2,2 <sup>②</sup>	82	90	1,9/1,4	Sistema AS	89	2.800	22	-	-	-	-	-
HSA 40	HA08 011 3520	149,00 <sup>⑩</sup>	50	-	-	10,8	-	2,1 <sup>②</sup>	82	90	1,9/1,4	Sistema AS	94	2.800	24	-	-	-	-	-
Set HSA 40 con 2 x AS 2 und AL 1	HA08 011 3526	209,00	50	-	-	10,8	-	2,3 <sup>②</sup>	82	90	1,9/1,4	Sistema AS	94	2.800	24	-	-	-	-	-
HSA 45	4511 011 3520	129,00	50	-	-	18	-	2,3 <sup>②</sup>	75	83	1,4/1,5	Linea AI	91	2.500	24	-	-	-	-	-
HSA 50	4521 011 3560	169,00 <sup>⑩</sup>	50	-	-	36	-	2,9 <sup>②</sup>	78	89	2,0/1,6	Sistema AK	101	2.800	30	-	-	-	-	-
Set HSA 50 con AK 10 + AL 101	4521 011 3570	269,00	50	-	-	36	-	3,7 <sup>②</sup>	78	89	2,0/1,6	Sistema AK	101	2.800	30	-	-	-	-	-
Set HSA 50 con 2 x AK 10 + AL 101	4521 200 0032	349,00	50	-	-	36	-	3,7 <sup>②</sup>	78	89	2,0/1,6	Sistema AK	101	2.800	30	-	-	-	-	-
HSA 60	HA06 011 3530	249,00 <sup>⑩</sup>	60	-	-	36	-	3,5 <sup>②</sup>	77	85	1,5/1,0	Sistema AK	117	3.000	34	●	-	-	●	-
Set HSA 60 con AK 10 + AL 101	HA06 011 3540	349,00	60	-	-	36	-	4,3 <sup>②</sup>	77	85	1,5/1,0	Sistema AK	117	3.000	34	●	-	-	●	-
HSA 100	HA07 011 3530	389,00 <sup>⑩</sup>	60	-	-	36	-	3,7 <sup>②</sup>	76	84	1,0/0,8	Sistema AP	116	3.000	34	●	-	-	●	-
HSA 130 R	4869 011 3560	569,00 <sup>⑩</sup>	60	-	-	36	-	4,1 <sup>②</sup>	83	94	3,5/2,7	Sistema AP	117	2.800/3.000/3.200 <sup>⑧</sup>	38	-	-	-	●	○
HSA 130 R	4869 011 3561	629,00 <sup>⑩</sup>	75	-	-	36	-	4,4 <sup>②</sup>	84	95	3,6/2,8	Sistema AP	132	2.800/3.000/3.200 <sup>⑧</sup>	38	-	-	-	●	○
HSA 130 T	4869 011 3566	569,00 <sup>⑩</sup>	60	-	-	36	-	3,9 <sup>②</sup>	84	95	3,0/2,8	Sistema AP	118	4.400/4.700/5.000 <sup>⑧</sup>	30	-	-	-	●	○
HSA 130 T	4869 011 3567	629,00 <sup>⑩</sup>	75	-	-	36	-	4,1 <sup>②</sup>	85	96	2,5/2,9	Sistema AP	130	4.400/4.700/5.000 <sup>⑧</sup>	30	-	-	-	●	○
HSA 140 R	<b>NOVITÀ</b> HA02 011 3500	659,00 <sup>⑩</sup>	60	-	-	36	-	4,3 <sup>②</sup>	84	92	3,5/3,5	Sistema AP	125	2.600/3.000/3.400 <sup>⑧</sup>	38	●	-	-	●	○
HSA 140 R	<b>NOVITÀ</b> HA02 011 3505	709,00 <sup>⑩</sup>	75	-	-	36	-	4,6 <sup>②</sup>	84	92	3,6/3,6	Sistema AP	137	2.600/3.000/3.400 <sup>⑧</sup>	38	●	-	-	●	○
HSA 140 T	<b>NOVITÀ</b> HA02 011 3510	659,00 <sup>⑩</sup>	60	-	-	36	-	4,2 <sup>②</sup>	84	92	3,0/3,0	Sistema AP	125	3.900/4.500/5.000 <sup>⑧</sup>	30	●	-	-	●	○
HSA 140 T	<b>NOVITÀ</b> HA02 011 3515	709,00 <sup>⑩</sup>	75	-	-	36	-	4,3 <sup>②</sup>	84	92	2,9/2,9	Sistema AP	137	3.900/4.500/5.000 <sup>⑧</sup>	30	●	-	-	●	○
HSA 150 R	<b>NOVITÀ</b> HA02 011 3520	749,00 <sup>⑩</sup>	75	-	-	36	-	4,6 <sup>②</sup>	84	92	3,7/3,7	Sistema AP	124	2.600/3.000/3.400 <sup>⑧</sup>	38	●	-	-	-	○
HSA 150 T	<b>NOVITÀ</b> HA02 011 3530	744,00 <sup>⑩</sup>	75	-	-	36	-	4,3 <sup>②</sup>	84	92	3,7/3,7	Sistema AP	124	3.900/4.500/5.000 <sup>⑧</sup>	30	●	-	-	-	○

● Di serie  
○ Da montare (accessorio)


C = Dotazione comfort  
E = STIHL ErgoStart  
R = Sfrondata  
T = Rifinitura

① Valore K secondo RL 2006 / 42 / EG = 2,0 dB(A)  
② Valore K secondo RL 2006 / 42 / EG = 2 m/s²  
③ Peso senza carburante, completo

④ Peso senza batteria, con coltello per cespugli  
⑤ Peso compreso batteria e coltello per cespugli, senza caricatore

⑥ Peso batteria inclusa  
⑦ Peso senza batteria  
⑧ Peso batteria inclusa, senza caricatore

⑨ Con coltello per cespugli/coltello per erba  
⑩ Livello 1/Livello 2/Livello 3  
⑪ Prezzo senza batteria e senza caricatore





Codice

Prezzi consigliati dal produttore, non vincolanti, in Euro

Lunghezza lama (cm)

Cilindrata (cm³)

Potenza (kW / CV)

Tensione nominale (V)

Potenza assorbita (W)

Peso (kg)

Livello di pressione acustica<sup>①</sup> (dB(A))Livello di potenza sonora<sup>②</sup> (dB(A))Valore delle vibrazioni a sinistra/a destra<sup>③</sup> (m/s²)

Motore STIHL (2-MIX/4-MIX®)/ Sistema a batteria STIHL

Lunghezza totale (cm)

Numero di colpi (min-1)

Passo dei denti (mm)

Sistema antivibrante STIHL

STIHL ElastoStart

STIHL ErgoStart

Impugnatura multifunzione orientabile

STIHL Smart Connector 2 A

## TOSASIEPI ELETTRICI

	Codice	Prezzo	Lunghezza lama (cm)	Cilindrata (cm³)	Potenza (kW / CV)	Tensione nominale (V)	Potenza assorbita (W)	Peso (kg)	Livello di pressione acustica <sup>①</sup> (dB(A))	Livello di potenza sonora <sup>②</sup> (dB(A))	Valore delle vibrazioni a sinistra/a destra <sup>③</sup> (m/s²)	Motore STIHL (2-MIX/4-MIX®)/ Sistema a batteria STIHL	Lunghezza totale (cm)	Numero di colpi (min-1)	Passo dei denti (mm)	Sistema antivibrante STIHL	STIHL ElastoStart	STIHL ErgoStart	Impugnatura multifunzione orientabile	STIHL Smart Connector 2 A
<b>HSE 42</b>	4818 011 3520	149,00	45	-	-	230	420	3,0 <sup>③</sup>	84	95	3,1 / 1,5	-	92	3.400	21	-	-	-	-	-
<b>HSE 52</b>	4818 011 3530	189,00	50	-	-	230	460	3,1 <sup>③</sup>	84	95	3,1 / 1,5	-	101	3.400	23	-	-	-	-	-
<b>HSE 61</b>	4812 011 3564	229,00	50	-	-	230	500	3,9 <sup>③</sup>	85	96	5,3 / 3,3	-	113	3.200	29	-	-	-	●	-
<b>HSE 71</b>	4812 011 3576	249,00	60	-	-	230	600	4,1 <sup>③</sup>	88	99	3,8 / 2,6	-	123	2.600	36	-	-	-	●	-
<b>HSE 71</b>	4812 011 3577	269,00	70	-	-	230	600	4,2 <sup>③</sup>	88	99	3,8 / 2,6	-	133	2.600	36	-	-	-	●	-
<b>HSE 81</b>	4812 011 3583	352,00	60	-	-	230	650	4,2 <sup>③</sup>	88	99	3,5 / 2,5	-	123	2.600	36	-	-	-	●	-
<b>HSE 81</b>	4812 011 3584	369,00	70	-	-	230	650	4,4 <sup>③</sup>	88	99	3,5 / 2,5	-	133	2.600	36	-	-	-	●	-



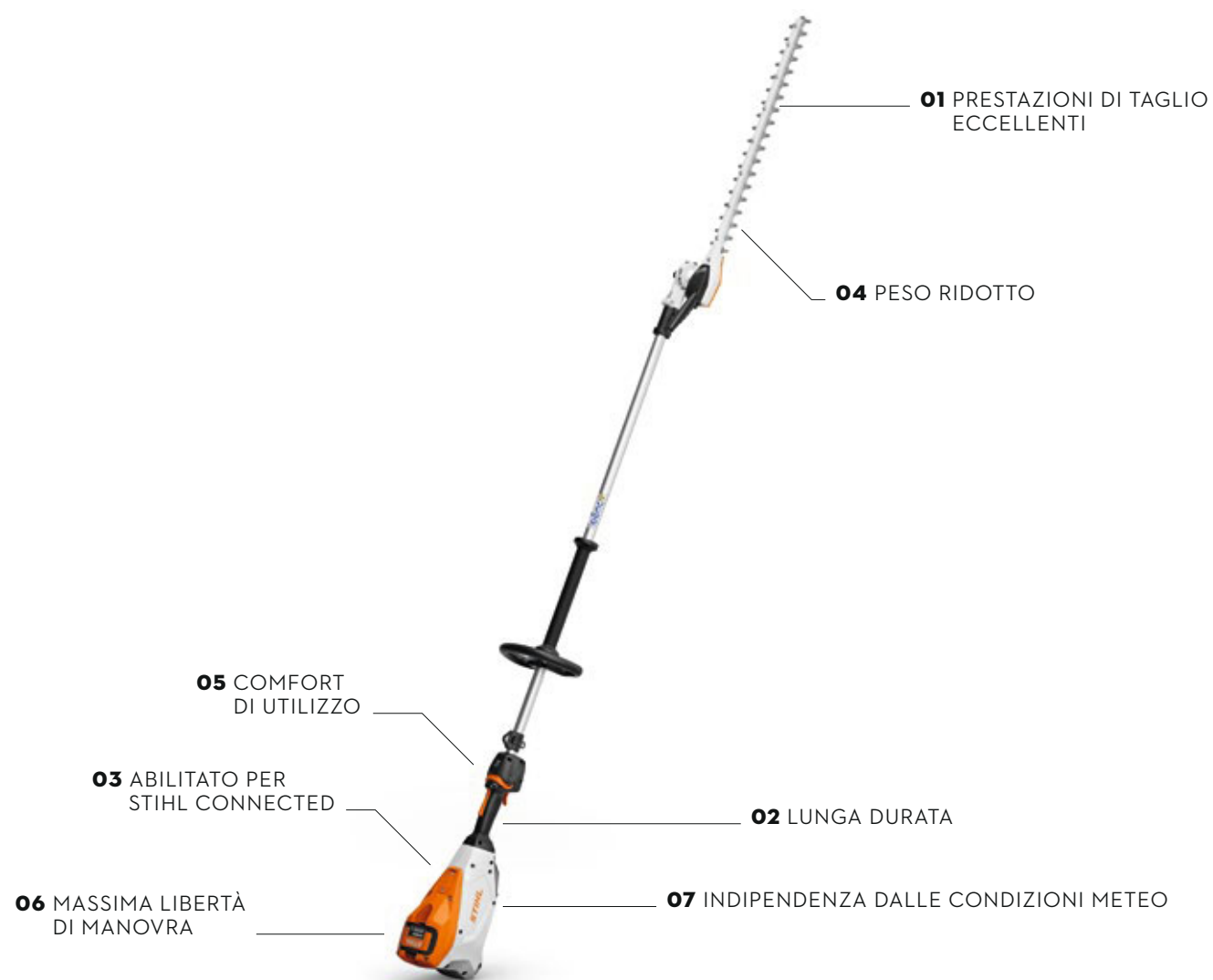
- Di serie
- Da montare (accessorio)

- ① Valore K secondo RL 2006 / 42 / EG = 2,0 dB(A)
- ② Valore K secondo RL 2006 / 42 / EG = 2 m/s²
- ③ Peso senza cavo





## TAGLIASIEPI ALLUNGATI NEL DETTAGLIO



### TECNOLOGIA

#### 01 SISTEMA DI COLTELLI

Le lame universali scorrevoli ad attrito ottimizzato aumentano la durata di oltre il 20% rispetto ai coltelli tradizionali. Inoltre, in combinazione con l'azionamento a batteria, garantiscono prestazioni di sfrondata e rifinitura straordinarie.

#### 02 FILTRO ARIA CON RETE IN METALLO

Il filtro dell'aria con rete metallica, facile da pulire dall'esterno, garantisce un raffreddamento ottimale del motore, offrendo una protezione permanente dell'interno del vano motore dalle impurità, per una durata prolungata nel tempo.

#### 03 STIHL CONNECTED

Smart Connector 2 A STIHL può essere inserito in una posizione predisposta nel corpo macchina, collegando così l'attrezzatura a STIHL connected.

### COMFORT

#### 04 TRASMISSIONE IN MAGNESIO

La trasmissione leggera in magnesio con lama orientabile di 145° per il taglio di profili superiori, inferiori e laterali.

#### 05 LEVA DI COMANDO CON SELEZIONE DELLA VELOCITÀ

L'intuitiva leva di comando con regolazione della velocità a tre stadi e display a LED garantisce una buona ergonomia.

#### 06 ALLOGGIAMENTO BATTERIA NELL' ATTREZZATURA

Le batterie STIHL AP possono essere incorporate direttamente nel vano motore. Le operazioni risultano ancora più comode. L'utilizzatore beneficia del buon bilanciamento del tagliasiepi allungato e della massima libertà di lavoro.

#### 07 UTILIZZABILI IN CASO DI PIOGGIA

Le attrezzature a batteria STIHL provviste di questo simbolo hanno superato test approfonditi basati sullo standard IPX4 e possono essere utilizzati senza limitazioni anche sotto la pioggia.

Tenete presente che non tutti i prodotti sono dotati delle caratteristiche qui indicate. In questa pagina sono descritte solo quelle principali. Trovate ulteriori spiegazioni e avvertenze da pagina 432 e sul sito [stihl.it](http://stihl.it).

## TAGLIASIEPI ALLUNGATI E ACCESSORI

- Modelli a miscela, a batteria ed elettrici per uso professionale nel settore paesaggistico e per applicazioni impegnative nel settore privato
- Disponibili con asta corta o lunga
- Per siepi particolarmente larghe, alte o lunghe, come anche per piante tappezzanti e sterpaglie vicino all'abitazione privata



### HL 91 KC-E

24,1 cm<sup>3</sup> • 0,9 kW / 1,2 CV • 5,8 kg<sup>Ⓛ</sup>

Tagliasiepi ideale per il taglio di siepi sagomate e ornamentali. Asta extra corta e ingranaggi leggeri in pressofusione di magnesio, con STIHL ErgoStart, barre della lama orientabili di 130°, lunghezza totale 168 cm.



HL 91 KC-E	Lunghezza lama 60 cm	Codice 4243 200 0019	839,00 €
------------	-------------------------	-------------------------	----------

### HL 92 C-E

24,1 cm<sup>3</sup> • 0,75 kW / 1,0 CV • 5,9 kg<sup>Ⓛ</sup>

Tagliasiepi ideale per lavori professionali su siepi alte e rasoterra. Ingranaggi leggeri, motore 2-MIX con STIHL ECOSPEED per regolare il numero di giri durante lavori di lunga durata in zone sensibili al rumore, STIHL ErgoStart, barre dei coltelli orientabili di 145°, lunghezza totale 232 cm.



HL 92 C-E	Lunghezza lama 50 cm	Codice 4243 200 0033	889,00 €
-----------	-------------------------	-------------------------	----------



### CARBURANTI E LUBRIFICANTI ADATTI

SI TROVANO A PARTIRE DA PAGINA 360

Prezzi consigliati dal produttore, non vincolanti, in Euro

C = Dotazione comfort  
E = STIHL ErgoStart  
K = Asta corta

Ⓛ Peso senza carburante, completo






### HL 94 C-E

24,1 cm<sup>3</sup> • 0,9 kW / 1,2 CV • 6,2 kg<sup>①</sup>

Tagliasiepi per lavori professionali su siepi alte e l'utilizzo rasoterra. Ingranaggi leggeri, con STIHL ECOSPEED per regolare il numero di giri durante lavori di lunga durata in zone sensibili al rumore, STIHL ErgoStart, barre delle lame orientabili di 145°, lunghezza totale 242 cm.



HL 94 C-E	Lunghezza lama 60 cm	Codice 4243 200 0024	<b>949,00 €</b>
-----------	-------------------------	-------------------------	-----------------

**Altre versioni:**

HL 94 KC-E (senza impugnatura circolare)	60 cm	4243 200 0016	<b>929,00 €</b>
---	-------	---------------	-----------------

### HLA 56

36 V • 3,8 kg<sup>①</sup>



Tagliasiepi allungato leggero a batteria per potare grandi siepi e arbusti nel giardino di casa. Lama affilata su un solo lato con geometria a goccia, lama con regolazione a scatto da -45° a +90°, asta divisibile per facilitare il trasporto. Lunghezza di trasporto 115 cm, lunghezza complessiva 210 cm.



**INCLUSO SUPPORTO A PARETE**

ACCESSORI:  
**BASE DI SUPPORTO**



Vedi pagina 135

HLA 56 senza batteria e caricabatteria	Lunghezza lama 45 cm	Codice HA01 011 2910	<b>249,00 €</b>
--	-------------------------	-------------------------	-----------------

Set HLA 56 con AK 20 e AL 101	45 cm	HA01 200 0050	<b>389,00 €</b> <sup>RISPARMIO 48,00 €</sup>
-------------------------------	-------	---------------	--

Set HLA 56 con 2 x AK 20 e AL 101	45 cm	HA01 200 0049	<b>519,00 €</b> <sup>RISPARMIO 57,00 €</sup>
-----------------------------------	-------	---------------	--

**ACCESSORI: PROLUNGA ASTA HLA**



Aumenta la lunghezza di 50 cm per il tagliasiepi allungato a batteria HLA 56. In alluminio, peso 500 g.

Per HLA 56	HA01 820 5000	<b>60,00 €</b>
------------	---------------	----------------



I prezzi riportati in questo catalogo sono aggiornati al 1° gennaio 2025. STIHL si riserva il diritto di modificare i prezzi di vendita suggeriti. I prezzi aggiornati sono disponibili su [stihl.it](http://stihl.it).



## PAGINA 356 SMART CONNECTOR 2 A

Per l'integrazione dell'HLA 135 in STIHL connected. Informazioni dettagliate su STIHL connected sono disponibili a partire da pagina 355.



### HLA 66

36 V • 3,8 kg<sup>①</sup>



Tagliasiepi allungato leggero a batteria per potare siepi, arbusti e vegetazione rasoterra. Coltello regolabile di 115° senza l'uso di attrezzi per taglio dei profili superiori, inferiori e laterali. Lame rettifiche su entrambi i lati per un taglio preciso. Corsa lama e progressione operativa costanti sotto carico. Impugnatura circolare, regolazione continua della velocità e leva di comando intuitiva. Lunghezza di trasporto con lama ripiegata 125 cm, lunghezza totale 205 cm.



ACCESSORI:  
**BASE DI SUPPORTO**



Vedi pagina 135

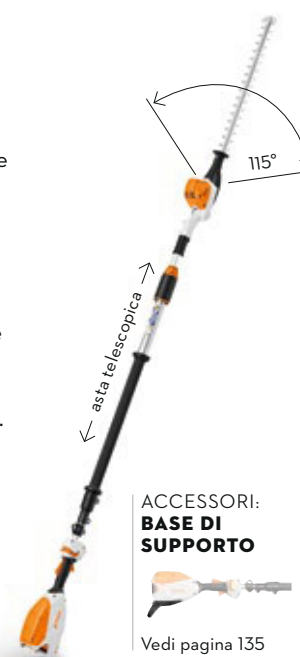
HLA 66 senza batteria e caricabatteria	Lunghezza lama 50 cm	Codice 4859 011 2910	<b>419,00 €</b>
--	-------------------------	-------------------------	-----------------

### HLA 86

36 V • 4,8 kg<sup>①</sup>



Tagliasiepi allungato a batteria di ampia portata per uso professionale. Particolarmente indicato per potare siepi e arbusti alti nonché per tagli rasoterra. Funzionamento ergonomico grazie alla robusta asta telescopica quadrata. Lunghezza asta e lama regolabili senza l'uso di utensili. Lama orientabile di 115° per il taglio dei profili superiori, inferiori e laterali. Lame rettifiche su entrambi i lati per un taglio pulito, regolazione continua della velocità, leva di comando intuitiva. Lunghezza di trasporto con lama ripiegata 180 cm, lunghezza totale 260-330 cm.



ACCESSORI:  
**BASE DI SUPPORTO**



Vedi pagina 135

HLA 86 senza batteria e caricabatteria	Lunghezza lama 50 cm	Codice 4859 011 2930	<b>554,00 €</b>
--	-------------------------	-------------------------	-----------------

### HLA 135

36 V • 5,4 kg<sup>①</sup>



Il più potente tagliasiepi allungato a batteria della gamma STIHL per uso professionale in aree sensibili al rumore. Per la cura di arbusti, cespugli e piante rasoterra, adatto per ogni tipo di taglio, dalle sfrondate alle rifiniture. Lama regolabile di 145° senza l'uso di utensili per taglio dei profili superiori, inferiori e laterali. Lame rettifiche su entrambi i lati per un taglio preciso. Leva di comando intuitiva con display a LED. Abilitato per STIHL Smart Connector 2 A nel corpo macchina. Lunghezza totale 249 cm.



ACCESSORI:  
**BASE DI SUPPORTO**



Vedi pagina 135

HLA 135 senza batteria e caricabatteria	Lunghezza lama 60 cm	Codice HA04 200 0016	<b>654,00 €</b>
---	-------------------------	-------------------------	-----------------

**Altre versioni:**

HLA 135 K (senza impugnatura circolare), senza batteria e caricabatteria	60 cm	HA04 200 0018	<b>629,00 €</b>
--	-------	---------------	-----------------

### HLE 71

230 V • 600 W • 5,9 kg<sup>②</sup>

Ideale per il taglio di siepi alte e larghe in zone sensibili al rumore intorno a casa. Lame orientabili di 125°, coltelli affilati su entrambi i lati, impugnatura morbida, posizione di trasporto, protezione contro il sovraccarico, fermacavo, lunghezza totale 254 cm.



HLE 71	Lunghezza lama 50 cm	Codice 4813 011 2909	<b>569,00 €</b>
--------	-------------------------	-------------------------	-----------------

Prezzi consigliati dal produttore, non vincolanti, in Euro

K = Asta corta

① Peso senza batteria  
② Peso senza cavo  
③ Spiegazione dei simboli a pagina 432

④ Prezzo vantaggioso del set rispetto all'acquisto di singole componenti





### SISTEMA A ZAINO RTS

Per un utilizzo prolungato. Regolabile in base alla statura, consente di lavorare in modo ergonomico e senza stancarsi. Non compatibile con HL 94 KC-E e HLE 71 K.



Per potatori, motori Kombi con HT-KM o HL-KM 145° e tagliasiepi

Codice 0000 790 4400 **159,00 €**

### PAGINA 430 SERVICE KIT



Esecuzione semplice e in autonomia degli interventi di manutenzione grazie ai Service Kit di STIHL. Con una manutenzione ordinaria proattiva e periodica potete aumentare la durata della vostra attrezzatura STIHL.



### DEFLETTORE DI RACCOLTA

Per la raccolta e il trasporto degli sfalci. Può essere montato su entrambi i lati senza bisogno di attrezzi.

Per HSA 50, HSA 56, HSA 66, HSA 86, tutti i modelli HSE, HLA 56, HLA 66 e HLA 86

Lunghezza lama 50 cm Codice 4859 740 3300 **27,00 €**

Per HSA 100, HSA 130, HSA 140, HS 56, HS 82, HLA 135, HL-KM 145°, HL 91, HL 92 e HL 94

**NOVITÀ** 60 cm HA02 740 3300 **32,10 €**

Per HSA 130, HSA 140 e HS 82

**NOVITÀ** 75 cm HA02 740 3302 **38,00 €**

### SOLUZIONI PRATICHE PER IL TRASPORTO E LO STOCCAGGIO SONO DISPONIBILI A PAGINA 413

### BASI DI SUPPORTO

Per proteggere l'attrezzatura e le batterie dal contatto diretto con il terreno.



Per HTA 66, HTA 86, HLA 66 e HLA 86 Codice 4857 007 1001 **24,60 €**

Per proteggere l'attrezzatura e le batterie dal contatto diretto con il terreno. Già inclusa con HTA 135, HTA 50 e HTA 160.



Per HLA 135, HTA 135, HTA 150, HTA 160 e KMA 135 R LA01 007 1002 **24,60 €**



Per HLA 56 e HTA 50 HA01 007 1000 **36,00 €**

### GANCIO PER ASTA TELESCOPICA PROFESSIONALE

Per una massima ergonomia di lavoro in combinazione con la tracolla o il sistema spalleggiato RTS. Facile aggancio e sblocco rapido dell'attrezzatura. Con HT 135, HTA 135 e HTA 160 già compreso nella fornitura.



Per HT 135, HTA 86, HLA 86, HTA 135 e HTA 160 Codice 0000 790 8600 **12,50 €**

### PROTEZIONE GUIDA

Protegge la punta dei coltelli da eventuali danni quando si lavora vicino a muri o rasoterra.



Per HLE 71 Codice 4230 007 1005 **10,30 €**

Per HL 91, HL 94 4237 792 9006 **11,90 €**

Codice  
Prezzi consigliati dal produttore, non vincolanti, in Euro

Lunghezza lama (cm)  
Cilindrata (cm³)  
Potenza (kW / CV)  
Tensione nominale (V)  
Potenza assorbita (W)  
Peso (kg)  
Livello di pressione acustica<sup>①</sup> (dB(A))  
Livello di potenza sonora<sup>②</sup> (dB(A))  
Valore delle vibrazioni a sinistra / a destra<sup>③</sup> (m/s²)

TAGLIASIEPI ALLUNGATI A MISCELA																		
HL 91 KC-E (130°)	4243 200 0019	839,00	60	24,1	0,9 / 1,2	-	-	5,8 <sup>④</sup>	92	106	7,9 / 5,2	2-MIX	168	3.615	34	●	●	-
HL 92 C-E (145°)	4243 200 0033	889,00	50	24,1	0,75 / 1,0	-	-	5,9 <sup>④</sup>	91	106	4,1 / 4,5	2-MIX	232	3.600	34	●	●	-
HL 94 KC-E (145°)	4243 200 0016	929,00	60	24,1	0,9 / 1,2	-	-	5,7 <sup>④</sup>	92	107	6,4 / 6,4	2-MIX	199	3.615	34	●	-	-
HL 94 C-E (145°)	4243 200 0024	949,00	60	24,1	0,9 / 1,2	-	-	6,2 <sup>④</sup>	91	106	6,5 / 5,4	2-MIX	242	3.615	34	●	●	-
TAGLIASIEPI ALLUNGATI A BATTERIA																		
HLA 56 (135°)	HA01 011 2910	249,00 <sup>⑤</sup>	45	-	-	36	-	3,8 <sup>⑥</sup>	80	88	1,5 / 1,5	Sistema AK	210	2.800	30	-	●	-
Set HLA 56 (135°) con AK 20 + AL 101	HA01 200 0050	389,00	45	-	-	36	-	5,0 <sup>⑥</sup>	77	88	1,5 / 1,5	Sistema AK	210	2.800	30	-	●	-
Set HLA 56 (135°) con 2 x AK 20 + AL 101	HA01 200 0049	519,00	45	-	-	36	-	5,0 <sup>⑥</sup>	77	88	1,5 / 1,5	Sistema AK	210	2.800	30	-	●	-
HLA 66 (115°)	4859 011 2910	419,00 <sup>⑤</sup>	50	-	-	36	-	3,8 <sup>⑥</sup>	80	91	2,3 / 1,8	Sistema AP	205	3.000	33	-	●	-
HLA 86 (115°)	4859 011 2930	554,00 <sup>⑤</sup>	50	-	-	36	-	4,8 <sup>⑥</sup>	80	91	2,3 / 1,6	Sistema AP	260 - 330	3.000	33	-	-	-
HLA 135 K (145°)	HA04 200 0018	629,00 <sup>⑤</sup>	60	-	-	36	-	5,2 <sup>⑥</sup>	85	96	2,3 / 2,7	Sistema AP	219	3.200 / 3.600 / 4.000	34	-	-	○
HLA 135 (145°)	HA04 200 0016	654,00 <sup>⑤</sup>	60	-	-	36	-	5,4 <sup>⑥</sup>	85	96	2,5 / 3,3	Sistema AP	249	3.200 / 3.600 / 4.000	34	-	●	○
TAGLIASIEPI ALLUNGATO ELETTRICO																		
HLE 71 (125°)	4813 011 2909	569,00	50	-	-	230	600	5,9 <sup>⑦</sup>	84	95	7,6 / 3,6	-	254	4.000	35	-	●	-

● Di serie  
○ Da montare (accessorio)  
C = Dotazione comfort  
E = STIHL ErgoStart  
K = Asta corta  
① Valore K secondo RL 2006 / 42 / EG = 2,0 dB(A)  
② Valore K secondo RL 2006 / 42 / EG = 2 m/s²  
③ Con dispositivo di taglio a coltello  
④ Peso senza carburante, completo  
⑤ Peso senza batteria  
⑥ Peso batteria inclusa, senza caricatore

⑦ Peso senza cavo  
⑧ Prezzo senza batteria e senza caricatore



PER L'USO CON I TAGLIASIEPI A BATTERIA, SI CONSIGLIA DI UTILIZZARE IL SISTEMA A TRACOLLA MODULARE ADVANCE X-FLEX.

ULTERIORI INFORMAZIONI A PAGINA 239





## SISTEMA KOMBI NEL DETTAGLIO

01 SCEGLIETE UNO DEGLI OTTO POTENTI MOTORI KOMBI



02 COMBINATE UNO DEI  
TANTI ATTREZZI E IL  
LAVORO PUÒ INIZIARE

## IMPIEGHI DIVERSI. MOTORE UNICO.

Motori Kombi, attrezzi Kombi e accessori **138**

Motore Multi, attrezzi Multi e accessori **146**

Tenete presente che non tutti i prodotti sono dotati delle caratteristiche qui indicate. In questa pagina sono descritte solo quelle principali. Trovate ulteriori spiegazioni e avvertenze da pagina 432 e sul sito [stihl.it](http://stihl.it).

① KM 56 RC-E non può essere usato con il reciprocante RG-KM  
② KM 131 R, KMA 80 R, KMA 120 R, KMA 135 R e KMA 200 R non possono essere utilizzati con il tagliabordi FSB-KM  
③ KMA 200 R può essere utilizzato solo con l'FSB-KM e non con l'FS-KM





## MOTORI KOMBI, ATTREZZI KOMBI E ACCESSORI

- Per la cura degli spazi intorno a casa e di superfici più ampie
- Potenti motori Kombi
- Pratici attrezzi Kombi per diverse mansioni
- Sostituzione degli attrezzi facile e veloce
- Vasta gamma di accessori



### KM 56 RC-E

27,2 cm<sup>3</sup> • 0,8 kW / 1,1 CV • 4,3 kg<sup>①</sup>

Da utilizzare in giardino, intorno all'abitazione privata e in cortile. Dotato di STIHL ErgoStart, impugnatura circolare, tracolla, motore STIHL 2-MIX.

Codice  
**KM 56 RC-E** 4144 200 0016 **389,00 €**



### KM 94 RC-E

24,1 cm<sup>3</sup> • 0,9 kW / 1,2 CV • 4,0 kg<sup>①</sup>

Per uso professionale. Dotato di STIHL ErgoStart, funzione carico parziale ECOSPEED, impugnatura circolare, tracolla, motore STIHL 2-MIX, tasto di arresto.

Codice  
**KM 94 RC-E** 4149 200 0089 **515,00 €**

### KM 111 R

31,4 cm<sup>3</sup> • 1,05 kW / 1,4 CV • 4,4 kg<sup>①</sup>

Per uso professionale. Procedura di accensione facilitata per un avviamento più comodo, tasto di arresto, serbatoio più grande per tempi di funzionamento più lunghi, filtro in carta, impugnatura circolare, motore STIHL 4-MIX®.

Codice  
**KM 111 R** 4180 200 0562 **569,00 €**



### KM 235 R

36,3 cm<sup>3</sup> • 1,55 kW / 2,1 CV • 5,7 kg<sup>①</sup>

Motore Kombi particolarmente potente per uso professionale. Estremamente versatile grazie al vasto assortimento di strumenti Kombi di STIHL. Procedura semplificata per un comodo avviamento grazie alla decompressione automatica e alla pompa carburante manuale. Con impugnatura circolare, sistema antivibrante STIHL e motore STIHL 2-MIX.

Codice  
**KM 235 R** 4151 011 5303 **439,00 €**



### KM 131 R

36,3 cm<sup>3</sup> • 1,4 kW / 1,9 CV • 4,4 kg<sup>①</sup>

Per uso professionale con elevate esigenze. Procedura di accensione facilitata per un avviamento più comodo, tasto di arresto, serbatoio più grande per tempi di funzionamento più lunghi, filtro in carta, impugnatura circolare con limitatore di velocità, motore STIHL 4-MIX®. Il KM 131 R non è utilizzabile con il tagliabordi FSB-KM.

Codice  
**KM 131 R** 4180 200 0589 **645,00 €**



### KM 235

36,3 cm<sup>3</sup> • 1,55 kW / 2,1 CV • 6,0 kg<sup>①</sup>

Motore Kombi particolarmente potente per uso professionale. Estremamente versatile grazie al vasto assortimento di strumenti Kombi di STIHL. Procedura semplificata per un comodo avviamento grazie alla decompressione automatica e alla pompa carburante manuale. Comfort operativo grazie all'impugnatura multifunzionale a una sola mano e al sistema antivibrante STIHL. Motore STIHL 2-MIX.

Codice  
**KM 235** 4151 011 5302 **459,00 €**



## PAGINA 430 SERVICE KIT



Esecuzione semplice e in autonomia degli interventi di manutenzione grazie ai Service Kit di STIHL. Con una manutenzione ordinaria proattiva e periodica potete aumentare la durata della vostra attrezzatura STIHL.



ACCESSORI:  
BASE DI  
SUPPORTO



Vedi pagina 144



**KMA 80 R**

36 V • 1,0 kW<sup>④</sup> • 3,1 kg<sup>⑤</sup>



Motore Kombi a batteria, leggero con coppia elevata per un funzionamento efficiente dal punto di vista energetico e a bassa rumorosità. Estremamente versatile grazie al vasto assortimento di strumenti Kombi di STIHL. Vano batteria AK integrato nell'attrezzo, motore EC brushless, regolazione della velocità e due livelli di potenza (Eco e Max), impugnatura circolare con regolazione senza l'uso di utensili. Il limitatore di velocità può essere facilmente montato o smontato. Blocco leva del cambio laterale, occhio di fissaggio rotante. KMA 80 R non può essere utilizzato con il tagliabordi FSB-KM.

**KMA 80 R** senza batteria e caricabatteria      Codice **FA08 011 6800**      **319,00 €**

ACCESSORI:  
BASE DI  
SUPPORTO



Vedi pagina 144



**KMA 120 R**

36 V • 1,0 kW<sup>④</sup> • 3,5 kg<sup>⑤</sup>



Motore Kombi a batteria, potente e leggero con coppia elevata per un funzionamento efficiente dal punto di vista energetico e a bassa rumorosità. Estremamente versatile grazie al vasto assortimento di strumenti Kombi di STIHL. Vano batteria AP integrato nell'attrezzo, motore EC brushless, regolazione della velocità e due livelli di potenza (Eco e Max), impugnatura circolare con regolazione senza l'uso di utensili. Il limitatore di velocità può essere facilmente montato o smontato. Blocco leva del cambio laterale, occhio di fissaggio rotante. KMA 120 R non può essere utilizzato con il decespugliatore FSB-KM.

**KMA 120 R** senza batteria e caricabatteria      Codice **FA08 011 6820**      **399,00 €**

ACCESSORI:  
BASE DI  
SUPPORTO



Vedi pagina 144



**KMA 135 R**

36 V • 1,2 kW<sup>④</sup> • 3,4 kg<sup>⑤</sup>



Motore Kombi a batteria, robusto e potente, con vano batteria AP nell'attrezzatura. Per lavori in ambienti sensibili al rumore. Versatile grazie al vasto assortimento di attrezzi Kombi STIHL. Impugnatura circolare e multifunzione a una sola mano con regolazione del numero di giri e indicatore a LED, filtro dell'aria per una lunga durata. Predisposizione per lo Smart Connector 2 A STIHL nell'alloggiamento dell'attrezzatura. KMA 135 R non può essere utilizzato con il decespugliatore FSB-KM.

**KMA 135 R** senza batteria e caricabatteria      Codice **FA02 011 6810**      **469,00 €**



**NOVITÀ**  
**KMA 200 R**

36 V • 1,5 kW<sup>④</sup> • 3,9 kg<sup>⑤</sup>



Il più potente motore Kombi a batteria con numero di giri di lavoro elevato per un funzionamento efficiente e silenzioso. Utilizzo versatile grazie all'ampia gamma di attrezzature Kombi di STIHL compatibili. Vano batteria AP nell'attrezzatura, motore EC senza spazzole, impugnatura di comando ergonomica con interruttori separati per l'accensione e per la selezione del numero di giri con display a LED, impugnatura circolare con fissaggio rapido, montaggio senza attrezzi e regolazione in base all'operatore, filtro dell'aria per una lunga durata. Predisposizione per lo STIHL Smart Connector 2 A nella scocca dell'attrezzatura.

**KMA 200 R** senza batteria e carica-batteria      Codice **FA03 011 6800**      **599,00 €**

**ACCESSORI: BASE DI SUPPORTO**

Per proteggere l'attrezzatura e la batteria dal contatto diretto con il terreno.



Per **KMA 200 R**      **FA03 007 1001**      **24,60 €**

Codice

Prezzi consigliati dal produttore, non vincolanti, in Euro

Cilindrata (cm<sup>3</sup>)

Potenza (kW / CV)

Potenza assorbita (kW)

Tensione nominale (V)

Peso (kg)

Livello di pressione acustica<sup>①</sup> (dB(A))<sup>②</sup>

Livello di potenza sonora<sup>③</sup> (dB(A))<sup>④</sup>

Valore delle vibrazioni a sinistra/a destra<sup>⑤</sup> (m/s<sup>2</sup>)<sup>⑥</sup>

Motore STIHL (2-MIX / 4-MIX<sup>®</sup>) / Sistema a batteria STIHL

In combinazione con BG-KM: Potenza di soffiaggio (N)<sup>⑦</sup>

In combinazione con BG-KM: Velocità massima flusso aria (m/s)

In combinazione con BG-KM: Flusso aria (m<sup>3</sup>/h) con bocchetta tonda<sup>⑧</sup>

Lunghezza fino al giunto d'innesto (cm)

STIHL ErgoStart

Decompressione automatica

Impugnatura circolare

Tracolla

STIHL Smart Connector 2 A

**MOTORI KOMBI A MISCELA**

<b>KM 56 RC-E</b>	4144 200 0016	389,00	27,2	0,8 / 1,1	-	-	4,3 <sup>②</sup>	96	107	8,5 / 8,2	2-MIX	16	71	845	84	●	-	●	●	-
<b>KM 94 RC-E</b>	4149 200 0089	515,00	24,1	0,9 / 1,2	-	-	4,0 <sup>②</sup>	95	106	8,2 / 6,9	2-MIX	16	71	845	90	●	-	●	●	-
<b>KM 111 R</b>	4180 200 0562	569,00	31,4	1,05 / 1,4	-	-	4,4 <sup>②</sup>	99	110	6,2 / 5,4	4-MIX <sup>®</sup>	18	74	885	94	-	●	●	●	-
<b>KM 131 R</b>	4180 200 0589	645,00	36,3	1,4 / 1,9	-	-	4,4 <sup>②</sup>	101	108	6,5 / 5,6	4-MIX <sup>®</sup>	21	81	965	94	-	●	●	●	-
<b>KM 235 R</b>	4151 011 5303	439,00	36,3	1,55 / 2,1	-	-	5,7 <sup>②</sup>	102	112	9,0 / 9,4	2-MIX <sup>®</sup>	20,2	79,5	945	94	-	-	●	●	-
<b>KM 235</b>	4151 011 5302	459,00	36,3	1,55 / 2,1	-	-	6,0 <sup>②</sup>	101	110	6,0 / 6,0	2-MIX <sup>®</sup>	20,2	79,5	945	94	-	-	-	●	-

**MOTORI KOMBI A BATTERIA**

<b>KMA 80 R</b>	FA08 011 6800	319,00 <sup>⑨</sup>	-	0,8 <sup>④</sup> / -	1,0	36	3,4 <sup>⑤</sup>	90	102	5,0 / 3,2	Sistema AK	15	57	815	92	-	-	●	●	-
<b>KMA 120 R</b>	FA08 011 6820	399,00 <sup>⑨</sup>	-	0,8 <sup>④</sup> / -	1,0	36	3,5 <sup>⑤</sup>	90	102	5,0 / 3,1	Sistema AP	15	57	815	96	-	-	●	●	-
<b>KMA 135 R</b>	FA02 011 6810	469,00 <sup>⑨</sup>	-	1,0 <sup>④</sup> / -	1,2	36	3,4 <sup>⑤</sup>	91	104	5,0 / 3,7	Sistema AP	15	57	812	96	-	-	●	●	○
<b>KMA 200 R</b>	<b>NOVITÀ</b> FA03 011 6800	599,00 <sup>⑨</sup>	-	1,5 <sup>④</sup> / -	1,8	36	3,9 <sup>⑤</sup>	95	103	6,5 / 4,4	Sistema AP	19	66	945	96	-	-	●	●	○

Prezzi consigliati dal produttore, non vincolanti, in Euro

● Di serie  
○ Da montare (accessorio)

C = Dotazione comfort  
E = STIHL ErgoStart  
R = Impugnatura circolare

① Per ulteriori valori a confronto sui motori Kombi a benzina, consultare queste tabelle  
② Peso senza carburante, senza attrezzo  
③ Valore K secondo RL 2006 / 42 / EG = 2,0 dB(A)

④ Valori massimi degli attrezzi Kombi utilizzabili  
⑤ Valore K secondo RL 2006 / 42 / EG = 2 m/s<sup>2</sup>  
⑥ La forza è indicata in Newton (N) per confrontare la potenza dei soffiatori

⑦ In funzione  
⑧ Peso senza carburante e attrezzo  
⑨ Prestazioni meccaniche come valore di confronto con i motori Kombi a miscela  
⑩ Prezzo senza batteria e senza caricatore

⑪ Con il soffiatore BG-KM serve una protezione acustica  
⑫ Spiegazione dei simboli a pagina 432



I prezzi riportati in questo catalogo sono aggiornati al 1° gennaio 2025. STIHL si riserva il diritto di modificare i prezzi di vendita suggeriti. I prezzi aggiornati sono disponibili su [stihl.it](http://stihl.it).





**NOVITÀ**  
**DECESPUGLIATORE FSS-KM®**

Ideale per falciare l'erba in prossimità di muri, recinzioni, siepi e bordi di sentieri. Testina falciante AutoCut C 26-2.



Per KMA 200 R, KMA 131 e KM 235  
Codice FA03 200 0018 **229,00 €**

**DECESPUGLIATORE FS-KM**

Ideale per la pulizia in prossimità di muri, recinti, siepi e vialetti. Testina falciante AutoCut C 25-2.



Per tutti i motori Kombi  
Codice 4180 200 0474 **174,00 €**

**DECESPUGLIATORE FS-KM**

Ideale per superfici erbose con erba resistente. Lama tagliaerba GrassCut 230-2.



Per tutti i motori Kombi  
Codice 4180 200 0478 **174,00 €**

**TAGLIABORDI FSB-KM**

Ideale per pulire punti stretti. Testina falciante AutoCut C 6-2, asta curva. Non omologato per i motori Kombi KM 131 R, KMA 80 R, KMA 120 R e KMA 135 R.



Solo per motori Kombi con impugnatura circolare (R)  
Codice 4137 740 5008 **81,00 €**

**TAGLIABORDI FCB-KM**

Per bordi erbosi precisi lungo vialetti, rampe di accesso e aiuole.



Solo per motori Kombi con impugnatura circolare (R)  
Codice 4180 740 5002 **219,00 €**

**ACCESSORI: LAMA TAGLIABORDI (LAMA DI RICAMBIO)**



Per FCB-KM Lunghezza 20 cm  
Codice 4133 713 4101 **6,10 €**

**FRESA PER TERRENO BF-KM**

Per areare e dissodare il terreno.



Per tutti i motori Kombi  
Codice 4601 740 5000 **302,00 €**

**POTATORE HT-KM**

Taglio preciso per rami alti. Design compatto, con guida direzionale integrata, catena PM3 da 1/4".



Solo per motori Kombi con impugnatura circolare (R)  
Codice 4182 200 0212 **423,00 €**

**RACCOGLITORI SPECIALI SP-KM®**

Per raccogliere comodamente noci, pistacchi e olive. Due pettini disposti in modo sfalsato, particolarmente leggero. Con basso livello di vibrazioni.



Per KM 56 R C-E, KM 94 R C-E, KM 111 R e KMA 135 R.  
Codice 4249 740 5000 **593,00 €**

**SOFFIATORE BG-KM**

Libera vialetti e altre superfici da fogliame ed erba tagliata.



Per tutti i motori Kombi  
Codice 4606 740 5000 **229,00 €**

**ACCESSORI: BOCCHETTA PIATTA CURVA**



Per BG-KM  
Codice 4606 701 8301 **15,00 €**

**SPAZZOLONE ROTATIVO A RULLO KW-KM**

Ideale per spazzare vialetti e strade. Lamelle in gomma.



Solo per motori Kombi con impugnatura circolare (R)  
Codice 4601 740 4904 **538,00 €**

**SPAZZOLONE ROTATIVO A SETOLE KB-KM**

Rimuove lo sporco da fessure e cavità profonde. Setole fisse, senso di rotazione opposto a quello della spazzola.



Solo per motori Kombi con impugnatura circolare (R)  
Codice 4601 740 4905 **427,00 €**

**BARRETTA FALCIANTE FH-KM 145°**

Per il taglio rasoterra e per falciare con ridotta proiezione di materiale in spazi ristretti e in zone trafficate. Variatori meccanici flessibili, posizione di trasporto a ingombro ridotto.



Per tutti i motori Kombi  
Codice 4243 740 5006 **520,00 €**

**TOSASIEPI HL-KM 145°**

Per lavori impegnativi su siepi alte e l'utilizzo rasoterra. Variatore meccanico regolabile a scatti, posizione di trasporto con poco ingombro.



Solo per motori Kombi con impugnatura circolare (R)  
Lunghezza di taglio 60 cm  
Codice 4243 740 5008 **519,00 €**

**FINO AD ESAURIMENTO**  
**TOSASIEPI HL-KM 0°**

Ideale per sagomare siepi alte e larghe.



Solo per motori Kombi con impugnatura circolare (R)  
Codice 4243 740 5000 **324,00 €**

**RECIPROCATORE RG-KM®**

Per la rimozione efficace di erbacce da suolo eterogeneo, come ghiaia, asfalto o superfici pavimentate.



Per KM 91 R, KM 94 R, KM 111 R, KM 131 R, KMA 80 R, KMA 120 R, KMA 135 R e KMA 200 R  
Codice 4180 740 5006 **456,00 €**

**ACCESSORI: KIT MANUTENZIONE**

E' composto da due lame di ricambio e un piatto di protezione.



Per RG e RG-KM  
Codice 4180 007 4100 **81,50 €**

Codice

Prezzi consigliati dal produttore, non vincolanti, in Euro

Peso (kg)	Lunghezza complessiva senza utensile (cm)	Larghezza di lavoro attrezzo (mm)	Diametro di taglio (mm)	Potenza di soffiaggio <sup>⑦</sup> (N)	Velocità di flusso max (m/s) con bocchetta tonda	Portata dell'aria (m³/h) con bocchetta tonda	Lunghezza lama (cm)	Distanza tra i denti (mm)	Angolo di inclinazione (°)	Lunghezza spranga <sup>⑧</sup> (cm)	Passo della catena	Catena STIHL Oilomatic <sup>®</sup>	Valore nominale del regime al minimo (giri/min)
-----------	---	-----------------------------------	-------------------------	--	--	--	---------------------	---------------------------	----------------------------	-------------------------------------	--------------------	-------------------------------------	---

ATTREZZI KOMBI													
<b>FSS-KM NOVITÀ</b>	FA03 200 0018	229,00	1,3 <sup>①</sup>	94	-	450	-	-	-	-	-	-	-
<b>FS-KM<sup>①</sup></b>	4180 200 0474	174,00	1,2 <sup>②</sup>	94	-	420	-	-	-	-	-	-	-
<b>FS-KM<sup>①</sup></b>	4180 200 0478	174,00	1,2 <sup>②</sup>	94	-	420	-	-	-	-	-	-	-
<b>FSB-KM<sup>②</sup></b>	4137 740 5008	81,00	0,7 <sup>③</sup>	77	-	420	-	-	-	-	-	-	-
<b>FCB-KM<sup>②</sup></b>	4180 740 5002	219,00	2,3	92	-	-	-	-	-	-	-	-	-
<b>BF-KM<sup>①</sup></b>	4601 740 5000	302,00	4,1 <sup>④</sup>	100	220	-	-	-	-	-	-	-	2.800
<b>HT-KM<sup>②</sup></b>	4182 200 0212	423,00	1,6 <sup>⑤</sup>	126 <sup>⑥</sup>	-	-	-	-	-	30	1/4"	PM3	-
<b>SP-KM<sup>①</sup></b>	4249 740 5000	593,00	1,9 <sup>⑤</sup>	144	-	-	-	-	-	-	-	-	-
<b>BG-KM<sup>①</sup></b>	4606 740 5000	229,00	1,8	89	154	-	16	59	845	-	-	-	-
<b>KW-KM<sup>②</sup></b>	4601 740 4904	538,00	7,4 <sup>④</sup>	125	600	-	-	-	-	-	-	-	2.800
<b>KB-KM<sup>②</sup></b>	4601 740 4905	427,00	6,4 <sup>④</sup>	125	600	-	-	-	-	-	-	-	2.800
<b>FH-KM (145°)<sup>①</sup></b>	4243 740 5006	520,00	2,2	126	-	-	-	-	-	25	-	145	-
<b>HL-KM (145°)<sup>②</sup></b>	4243 740 5008	519,00	2,4	148	-	-	-	-	-	60	34	145	-
<b>HL-KM (0°)<sup>②</sup></b>	4243 740 5000	324,00	1,7	107	-	-	-	-	-	50	34	0	-
<b>RG-KM<sup>②</sup></b>	4180 740 5006	456,00	2,5	94	-	-	-	-	-	26	-	-	-

Prezzi consigliati dal produttore, non vincolanti, in Euro

① Adatto per tutti i motori Kombi  
② Compatibile solo con motori Kombi con impugnatura circolare (R)  
③ Senza attrezzo di taglio e protezione

④ Peso inclusa protezione  
⑤ Senza spranga e catena  
⑥ Con spranga e catena

⑦ La lunghezza di taglio effettiva è inferiore alla lunghezza della spranga indicata  
⑧ La forza è indicata in Newton (N) per confrontare la potenza dei soffiatori

⑨ Spiegazione dettagliata dei tipi di catene STIHL da pagina 96





## SISTEMA MULTI NEL DETTAGLIO



### BASI DI SUPPORTO

Per proteggere l'attrezzo e le batterie dal contatto diretto con il terreno.



Per KMA 80 R e KMA 120 R

Codice  
FA08 007 1001 **24,60 €**

Già inclusa con HTA 135.



Per HLA 135, HTA 135  
e KMA 135 R

Codice  
LA01 007 1002 **24,60 €**

### PROTEZIONE GUIDA

Protegge la punta dei coltelli da eventuali danni quando si lavora vicino a muri o rasoterra.



Codice  
4237 792 9006 **11,90 €**

### INGRANAGGIO AD ANGOLO

Per l'impiego degli attrezzi Kombi HT-KM e HL-KM (versione 0°).



Codice  
4138 640 0201 **147,00 €**

### PROLUNGHE DELL'ASTA

In alluminio. Da utilizzare con gli attrezzi Kombi HT-KM e HL-KM. Aumento della lunghezza di 50 cm, peso 0,6 kg.



Codice  
0000 710 7100 **60,00 €**

In acciaio. Da utilizzare con l'attrezzo Kombi HT-KM. Aumento della lunghezza di 1 m, peso 1,4 kg.



Codice  
4140 710 7131 **100,00 €**

In carbonio. Da utilizzare con gli attrezzi Kombi HT-KM e HL-KM. Aumento della lunghezza di 1 m, albero cavo in alluminio, superleggera, peso 0,9 kg.



Codice  
0000 710 7102 **150,00 €**

### SISTEMA A ZAINO RTS

Per un utilizzo prolungato. Regolabile in base alla statura, consente di lavorare in modo ergonomico e senza stancarsi. Non compatibile con HL 94 KC-E e HLE 71 K.



Per potatori, motori Kombi con HT-KM o HL-KM 145° e tagliasiepi

Codice  
0000 790 4400 **159,00 €**

### SOLUZIONI PRATICHE PER IL TRASPORTO E LO STOCCAGGIO

SONO DISPONIBILI A PAGINA 413

Prezzi consigliati dal produttore, non vincolanti, in Euro



03 TRASPORTO AGEVOLE

COMBINATE UNO DEI SETTE ATTREZZI MULTI E METTETEVI ALL'OPERA.



### TECNOLOGIA

**01** TECNOLOGIA DEL MOTORE CON FILTRO DELL'ARIA IN CARTA

Per agevolare la procedura di accensione, il carburatore è dotato di pompa del carburante manuale. La pompa di accelerazione garantisce l'aumento veloce del numero di giri, il filtro in carta protegge efficacemente il motore da polvere e sporco.

**02** IMPUGNATURA MULTIFUNZIONE

Tutti gli elementi che comandano il motore sono a portata di mano, per un utilizzo semplice e affidabile.

### COMFORT

**03** IMPUGNATURA DI TRASPORTO

Permette di caricare e scaricare comodamente il sistema Multi STIHL sui veicoli.

**04** TELAIO RIPIEGABILE

Il sistema Multi STIHL può essere ripiegato velocemente e facilmente anche con un attrezzo montato e può essere riposto e trasportato risparmiando spazio.

Tenete presente che non tutti i prodotti sono dotati delle caratteristiche qui indicate. In questa pagina sono descritte solo quelle principali. Trovate ulteriori spiegazioni e avvertenze da pagina 432 e sul sito [stihl.it](http://stihl.it).





## MOTORE MULTI, ATTREZZI MULTI E ACCESSORI

- Per un'ampia gamma di attività, come la cura del prato, la coltivazione del terreno e la pulizia delle superfici
- Potente motore Multi
- Si può combinare con i diversi attrezzi Multi
- Pratici attrezzi Multi per le mansioni più disparate
- Sostituzione degli attrezzi facile e veloce



### MM 56

27,2 cm<sup>3</sup> • 0,85 kW / 1,2 CV • 8,3 kg<sup>①</sup>

Per i compiti più svariati nella cura del prato, lavorazione del terreno e pulizia delle superfici. Ampia scelta di attrezzi Multi STIHL, telaio ripiegabile per semplificare il trasporto, processo di avviamento semplificato per maggiore comfort, tasto di arresto, filtro aria in carta.

MM 56 Codice 4604 011 5401 **649,00 €**

### FRESA PER TERRENO BF-MM

Frantuma terreni duri e argillosi. Ideale per ricoltivare e dissodare.



Codice 4601 740 4605 **91,00 €**

### ZAPPA BK-MM

Ideale per lavori fini.



Codice 4601 740 4606 **91,00 €**

### TAGLIABORDI FC-MM<sup>②</sup>

Rifinisce perfettamente i bordi con taglio profondo fino alle radici.



Codice 4601 740 4603 **52,00 €**

### ARIEGGIATORE RL-MM<sup>③</sup>

Per migliorare la crescita delle radici. Perfora il manto erboso, garantendo così un ottimale apporto di sostanze nutritive e di aria.



Codice 4601 740 4600 **91,00 €**

Prezzi consigliati dal produttore, non vincolanti, in Euro

### RASCHIA-MUSCHIO MF-MM<sup>④</sup>

Elimina dalla superficie erbosa muschio e strati di erba infeltrita, ampliamento protezione e labbro in gomma compresi.



Codice 4601 740 4601 **246,00 €**

### RULLO SPAZZOLA KW-MM<sup>⑤</sup>

Ideale per spazzare vialetti e strade. Elimina sporcizia, sabbia, sassolini e foglie. Senza ampliamento protezione.



Codice 4601 740 4604 **327,00 €**

### SPAZZOLONE KB-MM<sup>⑤</sup>

Pulisce a fondo superfici con fughe o pavimenti sconnessi in pietra naturale, ampliamento protezione incluso.



Codice 4601 740 4602 **232,00 €**

### PESO SUPPLEMENTARE

Ideale integrazione per fresare e sbriciolare il terreno. Aumenta la pressione sull'attrezzo facendolo penetrare ancora meglio nel terreno.



Per BF-MM e BK-MM Codice 4601 730 4500 **40,20 €**

### CARRELLO

Consente un leggero sollevamento dell'attrezzo, riducendo così l'attrito quando si elimina il muschio, si pulisce o si spazza. Migliore manovrabilità.



Per FC-MM<sup>②</sup>, RL-MM<sup>③</sup>, MF-MM<sup>④</sup>, KW-MM<sup>⑤</sup> e KB-MM<sup>⑤</sup> Codice 4601 007 1008 **50,60 €**

	Codice	Prezzi consigliati dal produttore, non vincolanti, in Euro	Cilindrata (cm <sup>3</sup> )	Potenza (kW / CV)	Peso <sup>①</sup> (kg)	Larghezza di lavoro attrezzo (cm)	Livello di pressione acustica <sup>②</sup> (dB(A))	Livello di potenza sonora <sup>③</sup> (dB(A))	Valore delle vibrazioni a sinistra/ a destra <sup>④</sup> (m/s <sup>2</sup> )
<b>MOTORE MULTI</b>									
MM 56	4604 011 5401	649,00	27,2	0,85 / 1,2	8,3	-	94	102	4,1 / 5,1
<b>ATTREZZI MULTI</b>									
BF-MM	4601 740 4605	91,00	-	-	2,0	22	87	96	3,8 / 4,4
BK-MM	4601 740 4606	91,00	-	-	2,0	22	87	96	3,7 / 4,0
FC-MM <sup>②</sup>	4601 740 4603	52,00	-	-	0,8	-	91	100	4,1 / 5,1
RL-MM <sup>③</sup>	4601 740 4600	91,00	-	-	2,0	20	93	102	4,1 / 4,5
MF-MM <sup>④</sup>	4601 740 4601	246,00	-	-	8,6	50	94	101	4,1 / 4,5
KW-MM <sup>⑤</sup>	4601 740 4604	327,00	-	-	3,9	60	94	102	4,0 / 4,1
KB-MM <sup>⑤</sup>	4601 740 4602	232,00	-	-	4,2	60	94	102	4,0 / 4,1

① Peso senza carburante né attrezzo

② Si consiglia il carrello

③ Il carrello è indispensabile

④ Valore K secondo RL 2006/42/EG = 2,0 dB(A)

⑤ Valore K secondo RL 2006/42/EG = 2 m/s<sup>2</sup>



## MOTOSEGA PER MATERIALI EDILI NEL DETTAGLIO



### POTENZA PURA, PER QUANDO IL GIOCO SI FA DURO.

Motosega per materiali edili e accessori	<b>150</b>
Troncatrici a miscela	<b>154</b>
Troncatrici a batteria	<b>157</b>
Accessori per troncatrici	<b>158</b>



### TECNOLOGIA

- 01 SISTEMA FILTRO ARIA A LUNGA DURATA**  
Il filtro HD2, insieme a quello aggiuntivo, tiene lontana dal motore anche la polvere più sottile, consentendone una durata particolarmente lunga. Grazie al materiale speciale il filtro può essere lavato, ad es. con STIHL Varioclean e acqua calda.
- 02 MOTORE STIHL 2-MIX**  
Potenza e al tempo stesso risparmio nei consumi. La separazione dei gas di scarico dal gas fresco riduce al minimo le emissioni di particelle incombuste, aumentando le prestazioni e riducendo i consumi.
- 03 CATENE DIAMANTATE**  
A seconda dell'applicazione, offriamo la catena diamantata giusta per lavori silenziosi e a basse vibrazioni. Le catene 36 GBE e 36 GBM presentano segmenti diamantati pre-affilati e tecnologia LowStrech per il taglio a umido di laterizi e cemento. 36 GGM è composta da segmenti in acciaio rivestiti in diamante per il taglio a umido di ghisa duttile.

- 04 SPRANGHE CON FLUSSO D'ACQUA**  
Il lavaggio interno con acqua integrato nella spranga permette di bagnare e raffreddare la catena e la scanalatura della spranga e la stella di rinvio. In questo modo si prolunga la durata del dispositivo di taglio e si riduce la formazione di polvere durante l'applicazione.

### COMFORT

- 05 TENDICATENA LATERALE**  
Tensionamento rapido e semplice della catena.
- 06 ALLACCIAMENTO ACQUA CON RUBINETTO DI DOSAGGIO**  
Allacciamento al tubo dell'acqua grazie all'attacco rapido. Tramite il rubinetto è possibile regolare la quantità di acqua che ingloberà la polvere, oltre che raffreddare e sciacquare con facilità la catena.

Trovate ulteriori spiegazioni e avvertenze da pagina 432 e sul sito [stihl.it](http://stihl.it).





# MOTOSEGA PER MATERIALI EDILI E ACCESSORI

- Per uso professionale in cantiere
- Per il taglio a umido di cemento, pietra naturale e mattoni
- Per il taglio a umido di tubi in ghisa duttile
- Per tagliare angoli precisi nelle aperture di pareti
- Ideale integrazione della troncatrice



## GS 461

76,5 cm<sup>3</sup> • 4,3 kW / 5,8 CV • 7,6 kg<sup>①</sup>

Combina la praticità di una motosega con la potenza di una troncatrice. Tendicatena laterale, sistema antivibrante STIHL, allacciamento per acqua, valvola di decompressione, STIHL ElastoStart, fune di accensione resistente all'usura, filtro HD2, serbatoio fisso rabboccabile con tappo serbatoio apribile senza uso di utensili.

GS 461 per il taglio a umido di cemento e rocce dure

Lunghezza spranga 40 cm<sup>②</sup> Codice 4252 200 0047 **2.939,00 €**

GS 461 per il taglio a umido di tubi in ghisa duttile

45 cm<sup>②</sup> Codice 4252 200 0034 **2.989,00 €**



## ACCESSORI: ARTIGLI GUIDA

Aiuto per guidare e appoggiare la motosega nel taglio di cemento e di muri. In acciaio temprato e zincato.

Per GS 461 Codice 4252 660 0900 **49,30 €**



## CONSIGLIO PER I PROFESSIONISTI

La motosega per materiali edili GS 461 è l'integrazione ottimale della troncatrice classica. Ideale ad es. quando si tratta di tagliare angoli precisi senza prolungamenti del taglio. Prima si preparano gli angoli con la motosega (vengono incisi) e poi si eseguono con la troncatrice i tagli più lunghi e dritti.

Utilizzando entrambi gli attrezzi, potrete tagliare con precisione ed efficienza anche aperture di una certa ampiezza. A seconda del dispositivo di taglio selezionato, GS 461 si presta a varie applicazioni e materiali. La catena diamantata 36 GGM, costituita da segmenti in acciaio diamantati, è ideale per il taglio a umido di tubi in ghisa duttile per la costruzione di canali e condutture. La catena diamantata 36 GGM si distingue per le elevate prestazioni di taglio per incisioni e tagli a misura, permettendo di utilizzare la motosega per materiali edili anche in punti stretti e inaccessibili.

**Indicazioni:** durante le operazioni con materiali edili e troncatrici, i materiali eliminati potrebbero raggiungere un peso notevole. Si consiglia di mettere in conto questa eventualità, suddividendo le parti in pezzi più piccoli.



## TAGLIO A UMIDO

Questo simbolo significa taglio a umido e indica l'utilizzo di acqua nel taglio. L'acqua abbatte la polvere e serve a raffreddare e lubrificare la macchina.

## TECNOLOGIA LOW-STRETCH

Questo simbolo significa tecnologia LowStretch. Uno speciale rivestimento protegge i rivetti e le maglie guida dall'usura. In questo modo viene ridotta la tensione della catena.

Prezzi consigliati dal produttore, non vincolanti, in Euro

① Peso senza carburante, né spranga, né catena diamantata

② La lunghezza di taglio effettiva è inferiore alla lunghezza della spranga indicata

Codice

Prezzi consigliati dal produttore, non vincolanti, in Euro

Lunghezza spranga<sup>②</sup> (cm)

Cilindrata (cm<sup>3</sup>)

Potenza (kW / CV)

Peso<sup>①</sup> (kg)

Livello di pressione acustica<sup>③</sup> (dB(A))

Livello di potenza sonora<sup>④</sup> (dB(A))

Valore delle vibrazioni a sinistra/a destra<sup>⑤</sup> (m/s<sup>2</sup>)

STIHL Motor (2-MIX / 4-MIX<sup>®</sup>)

Passo della catena

Catena diamantata STIHL

Tendicatena laterale

Valvola di decompressione

Sistema antivibrante STIHL

STIHL ElastoStart

Filtro HD2

Tappo serbatoio senza uso di utensili

Attacco per l'acqua

Fune di avviamento antiusura

## MOTOSEGA PER MATERIALI EDILI

	Codice	Prezzi consigliati dal produttore, non vincolanti, in Euro	Lunghezza spranga <sup>②</sup> (cm)	Cilindrata (cm <sup>3</sup> )	Potenza (kW / CV)	Peso <sup>①</sup> (kg)	Livello di pressione acustica <sup>③</sup> (dB(A))	Livello di potenza sonora <sup>④</sup> (dB(A))	Valore delle vibrazioni a sinistra/a destra <sup>⑤</sup> (m/s <sup>2</sup> )	STIHL Motor (2-MIX / 4-MIX <sup>®</sup> )	Passo della catena	Catena diamantata STIHL	Tendicatena laterale	Valvola di decompressione	Sistema antivibrante STIHL	STIHL ElastoStart	Filtro HD2	Tappo serbatoio senza uso di utensili	Attacco per l'acqua	Fune di avviamento antiusura	
GS 461	4252 200 0047	2.939,00	40	76,5	4,3 / 5,8	7,6	105	115	4,5 / 4,0	2-MIX	3/8"	GBM	•	•	•	•	•	•	•	•	•
GS 461	4252 200 0034	2.989,00	45	76,5	4,3 / 5,8	7,6	105	115	4,5 / 4,0	2-MIX	3/8"	GGM	•	•	•	•	•	•	•	•	•

• Di serie

③ Valore K secondo RL 2006 / 42 / EG = 2,0 dB(A)

④ Valore K secondo RL 2006 / 42 / EG = 2 m/s<sup>2</sup>





## CATENA DIAMANTATA

### 36 GBE®



Catena base per un taglio a umido veloce e con basso livello di vibrazioni. Particolarmente indicata per materiali edili abrasivi come laterizi e arenaria calcarea, segmenti diamantati con tecnologia LowStretch.



### 36 GBM®



Per tagliare a umido velocemente e con poche vibrazioni cemento e pietra dura, adatta con limitazioni per laterizi e tubi in ghisa duttile, cemento armato e calcestruzzo, segmenti diamantati con tecnologia LowStretch.



### 36 GGM®



Ideale per tagliare a umido in modo silenzioso e a basse vibrazioni i tubi in ghisa duttile per la costruzione di canali e condutture. Consente di tagliare in posizioni difficili e in punti inaccessibili. I segmenti in acciaio rivestiti in diamante garantiscono prestazioni elevate per incisioni e tagli a misura.



## SPRANGA

### ROLLOMATIC G



Sviluppate appositamente per GS 461. Con lavaggio e raffreddamento ad acqua nella spranga e nella stella di rinvio, foro di fissaggio e binario dritto e temprato. Disponibile in diverse versioni adatte alla catena diamantata.



Codice

Prezzi consigliati dal produttore, non vincolanti, in Euro

Lunghezza spranga® (cm)

Codice

Prezzi consigliati dal produttore, non vincolanti, in Euro

CATENA DIAMANTATA®				SPRANGA ROLLOMATIC G	
36 GBE	3214 000 0064	295,00	40	3006 000 1513	226,00
36 GBM	3213 000 0064	395,00	40	3006 000 1513	226,00
36 GGM	3212 000 0070	430,00	45	3006 000 1417	247,00



I prezzi riportati in questo catalogo sono aggiornati al 1° gennaio 2025. STIHL si riserva il diritto di modificare i prezzi di vendita suggeriti. I prezzi aggiornati sono disponibili su [stihl.it](http://stihl.it).

Prezzi consigliati dal produttore, non vincolanti, in Euro

① Le catene diamantate per troncatrice vengono fornite con anello roccetto catena incluso  
② La lunghezza di taglio effettiva è inferiore alla lunghezza della spranga indicata

## TRONCATRICI NEL DETTAGLIO



### TECNOLOGIA

- 01 STIHL INJECTION**  
L'iniezione regolata elettronicamente consente un funzionamento sempre perfetto e una capacità di ripresa migliore rispetto alle attrezzature senza questa tecnologia.
- 02 CONTROLLO ELETTRONICO DELL'APPORTO DI ACQUA**  
L'afflusso dell'acqua viene attivato e disattivato automaticamente. L'utilizzo e il dosaggio delle quantità di acqua si attivano comodamente con una serie di tasti.
- 03 FILTRO ARIA DI LUNGA DURATA CON PREFILTRAGGIO "A CICLONE"**  
Durata del filtro fino a un anno (a seconda delle condizioni di utilizzo) senza più bisogno della periodica pulizia del filtro.

### COMFORT

- 04 SISTEMA ANTIVIBRANTE STIHL**  
I componenti ammortizzanti riducono la trasmissione delle vibrazioni dal motore alle mani ed alle braccia, garantendo un maggiore comfort durante il lavoro.
- 05 ALLACCIAMENTO ACQUA**  
L'attacco rapido è semplice da collegare. Il disco troncatore è umidificato con acqua per il lavaggio e l'abbattimento della polvere durante il taglio a umido.
- 06 TAPPO SERBATOIO SENZA USO DI UTENSILI**  
Tappo speciale per aprire e chiudere il serbatoio velocemente e in maniera agevole senza usare utensili.
- 07 PROTEZIONE IN MAGNESIO**  
La protezione del disco troncatore in pressofusione di magnesio si caratterizza per il peso ridotto. La regolazione della protezione e l'attacco per l'acqua sono realizzati con design ergonomico.

Tenete presente che non tutti i prodotti sono dotati delle caratteristiche qui indicate. In questa pagina sono descritte solo quelle principali. Trovate ulteriori spiegazioni e avvertenze da pagina 432 e sul sito [stihl.it](http://stihl.it).





## TRONCATRICI A MISCELA

- Attrezzature a mano
- Per l'edilizia, l'ingegneria civile e la costruzione di strade, per vigili del fuoco, per le società di noleggio di attrezzature per l'edilizia e per il giardinaggio e la cura del verde
- Modelli a miscela per tagliare cemento, pietra, asfalto, acciaio da costruzione e tubi



### TS 480i<sup>®</sup>

72,2 cm<sup>3</sup> • 3,9 kW / 5,3 CV • 10,0 kg<sup>®</sup>



Per dischi troncatrici da 300 mm. L'iniezione elettronica garantisce un funzionamento perfetto e una coppia elevata. Grazie all'unica posizione di avviamento, avviare la troncatrice risulterà particolarmente facile. Il sistema antivibrante STIHL, concepito per ridurre i livelli di vibrazione, permette di ottimizzare la precisione di taglio della troncatrice. Controllo elettronico dell'apporto di acqua per dosarne facilmente la quantità. STIHL ElastoStart e la valvola di decompressione facilitano sensibilmente l'avviamento.

TS 480i<sup>®</sup> Codice 4250 011 2804 1.789,00 €



### TS 410<sup>®</sup>

66,7 cm<sup>3</sup> • 3,2 kW / 4,4 CV • 9,5 kg<sup>®</sup>

Troncatrice leggera e maneggevole. Con disco troncatore da 300 mm per tagli fino a 100 mm di profondità. Il sistema antivibrante STIHL permette di guidare bene la troncatrice nel taglio. Filtro aria di lunga durata, avviamento poco faticoso grazie alla valvola di decompressione.

TS 410<sup>®</sup> Codice 4238 011 2800 1.569,00 €



### TS 420<sup>®</sup>

66,7 cm<sup>3</sup> • 3,2 kW / 4,4 CV • 9,7 kg<sup>®</sup>

Troncatrice per uso universale per costruzioni sopra e sotto terra. Con disco troncatore da 350 mm, per profondità di taglio fino a 125 mm. Il sistema antivibrante STIHL permette di gestire bene la troncatrice nel taglio. Filtro aria di lunga durata, avviamento poco faticoso grazie alla valvola di decompressione.

TS 420<sup>®</sup> Codice 4238 011 2810 1.649,00 €



### TS 440<sup>®</sup>

66,7 cm<sup>3</sup> • 3,2 kW / 4,4 CV • 11,1 kg<sup>®</sup>

Troncatrice con regolazione più ampia della protezione e innovativo sistema frenante QuickStop STIHL. Per dischi troncatrici da 350 mm. Con protezione aperta molto arretrata, particolarmente efficace nel taglio di tubi e utilizzabile in spazi molto angusti. Dotata di controllo elettronico del flusso di acqua, sistema filtrante di lunga durata.

TS 440<sup>®</sup> Codice 4238 011 2820 1.949,00 €



### TS 500i<sup>®</sup>

72,2 cm<sup>3</sup> • 3,9 kW / 5,3 CV • 10,2 kg<sup>®</sup>

Troncatrice universale con STIHL Injection. Per dischi troncatrici da 350 mm. L'iniezione elettronica garantisce un funzionamento perfetto e un elevato numero di giri. Grazie all'unica posizione di avviamento, avviare la troncatrice risulterà particolarmente facile. Controllo elettronico del flusso di acqua per dosarne facilmente la quantità. Il sistema antivibrante STIHL, concepito per ridurre i livelli di vibrazione, permette di ottimizzare la precisione di taglio della troncatrice. STIHL ElastoStart e la valvola di decompressione facilitano sensibilmente l'avviamento.

TS 500i<sup>®</sup> Codice 4250 011 2810 1.889,00 €



I prezzi riportati in questo catalogo sono aggiornati al 1° gennaio 2025. STIHL si riserva il diritto di modificare i prezzi di vendita suggeriti. I prezzi aggiornati sono disponibili su [stihl.it](http://stihl.it).

Prezzi consigliati dal produttore, non vincolanti, in Euro i = STIHL Injection

- ① Fornito con disco troncatore con legante resinoide per acciaio da costruzione e inox
- ② Peso senza carburante, senza disco troncatore







### TS 710i<sup>①</sup>

91,6 cm<sup>3</sup> • 5,2 kW / 7,0 CV • 12,2 kg<sup>②</sup>



La più potente troncatrice con STIHL Injection per dischi troncatrici da 350 mm. Ideale per applicazioni alla massima profondità di taglio (fino a 125 mm) e sul carrello guida FW 20. Con sistema di filtraggio aria di lunga durata con pre-filtraggio a ciclone e ampie funzionalità. Avviamento in due fasi per ridurre gli sforzi: basta attivare lo sfiato e tirare. Diagnosi semplice con controllo delle condizioni del filtro tramite il sistema diagnostico STIHL.

TS 710i<sup>①</sup>

Codice  
TB01 011 2800 **2.149,00 €**

## TS 910i<sup>①</sup>

### MASSIME PRESTAZIONI DI TAGLIO E PRECISIONE



La più potente troncatrice a miscela STIHL con 6,2 kW di potenza per dischi troncatrici da 400 mm. Profondità di taglio massima di 145 mm. L'iniezione elettronica garantisce un funzionamento perfetto e una coppia elevata. Lunghi intervalli di manutenzione grazie al sistema di filtraggio aria a lungo termine con pre-filtraggio a ciclone. Attacco acqua con valvola a sfera per il taglio a umido. Compatibile con il carrello STIHL FW 20 tramite adattatore. Avviamento semplificato in soli due passaggi - premere il primer, tirare... e via - grazie a STIHL ElastoStart con cinghia resistente all'usura e valvola di decompressione.

102,1 cm<sup>3</sup> • 6,2 kW / 8,4 CV • 12,8 kg<sup>②</sup>

TS 910i<sup>①</sup> Codice  
TB01 011 2820 **2.399,00 €**



#### NOVITÀ ACCESSORI: PROTEZIONE DALL'USURA

Riduce l'usura della protezione cinghia e ne aumenta la durata. Funziona in tutte le direzioni, soprattutto quando si taglia alla massima profondità. Inserti in acciaio inossidabile.

Per TS 910i Codice  
TB01 700 8107 **53,50 €**

Prezzi consigliati dal produttore, non vincolanti, in Euro

i = STIHL Injection

① Fornito con disco troncatore con legante resinoide per acciaio da costruzione e inox  
② Peso senza carburante, senza disco troncatore

③ Per ulteriori valori a confronto consultare la tabella a pagina 158  
④ Peso senza batteria e disco troncatore  
⑤ Spiegazione dei simboli a pagina 432

## TRONCATRICE A BATTERIA

- Attrezzature portatili
- Attrezzature a batteria per il taglio di pannelli truciolari, laterizi, mattoni e reti metalliche per cemento armato
- Particolarmente adatte all'impiego in aree sensibili al rumore



### NOVITÀ -

DISPONIBILE DALLA PRIMAVERA 2025

### TSA 230<sup>①</sup>

36 V • 2,1 kW<sup>②</sup> • 3,9 kg<sup>③</sup>



Troncatrice a batteria maneggevole per dischi troncatrici da 230 mm. Adatta sia per ambienti interni che per l'esterno, profondità di taglio fino a 70 mm, freno motore, collegamento per l'acqua con valvola a sfera e attacco per tubo flessibile per il taglio a umido, blocco dell'albero di trasmissione, trasmissione a cinghia esente da manutenzione.

TSA 230 senza batteria e caricabatteria

Codice  
4864 011 6620 **599,00 €**



### NOVITÀ

### TSA 300<sup>①</sup>

36 V • 3,0 kW<sup>②</sup> • 6,3 kg<sup>③</sup>



Troncatrice compatta a batteria per dischi troncatrici da 300 mm e per una profondità di taglio fino a 110 mm per tagli precisi. Può essere utilizzata all'interno e all'esterno. Peso ridotto grazie alla protezione in magnesio. Bilanciata e facile da usare. Motore EC potente e praticamente esente da usura. STIHL Power Boost e Constant Power per un elevato sfruttamento della potenza e una lunga durata della batteria. Predisposizione per lo STIHL Smart Connector 2 A. Adatta anche ad applicazioni speciali, come operazioni di soccorso e antincendio.

TSA 300 senza batteria e caricabatteria

Codice  
TA02 011 6600 **999,00 €**



### CONSIGLIO PER I PROFESSIONISTI

Una combinazione vincente: la silenziosa troncatrice a batteria STIHL TSA 300 e il disco diamantato premium D-SB90 N a bassa rumorosità garantiscono emissioni acustiche ancora più ridotte in aree sensibili al rumore o in ambienti chiusi. Di conseguenza, il rumore generato durante il taglio è ridotto e di breve durata. Infatti le elevate prestazioni di taglio della D-SB90 N consentono un rapido avanzamento del lavoro anche quando i materiali da costruzione utilizzati sono costituiti da minerali duri.





## ACCESSORI PER TRONCATRICI

- Per ampliare la gamma di utilizzo e per facilitare il lavoro con le troncatrici
- Carrello guida per realizzare tagli precisi di una certa lunghezza
- Facile montaggio e smontaggio della troncatrice sul carrello guida senza uso di utensili



### KIT ASPIRAZIONE POLVERI

Il limitatore di profondità con manicotti di aspirazione consente di tagliare a secco materiali edili minerali su superfici piane, riducendo l'emissione di polvere. È possibile impostare con precisione ed in modo continuo la profondità di taglio.

Per TSA 230	Codice 4864 690 0801	117,00 €
<b>NOVITÀ</b> per TSA 300	TA02 690 0800	117,00 €



### CARTUCCE DI TENUTA

Adattatore per dischi troncatrici diamantati. Foro da 1" in ottone per troncatrice con cartuccia da 20 mm.

Codice 0000 708 4200	4,90 €
-------------------------	--------

Codice

Prezzi consigliati dal produttore, non vincolanti, in Euro

Cilindrata (cm³)

Potenza (kW / CV)

Potenza assorbita (kW)

### TRONCATRICI A MISCELA®

Modello	Codice	Prezzo	Cilindrata (cm³)	Potenza (kW / CV)	Potenza assorbita (kW)
TS 410	4238 011 2800	1.569,00	66,7	3,2 / 4,4	-
TS 420	4238 011 2810	1.649,00	66,7	3,2 / 4,4	-
TS 440	4238 011 2820	1.949,00	66,7	3,2 / 4,4	-
TS 480i	4250 011 2804	1.789,00	72,2	3,9 / 5,3	-
TS 500i	4250 011 2810	1.889,00	72,2	3,9 / 5,3	-
TS 710i	TB01 011 2800	2.149,00	91,6	5,2 / 7,0	-
TS 910i	TB01 011 2820	2.399,00	102,1	6,2 / 8,4	-

### TRONCATRICE A BATTERIA®

Modello	Codice	Prezzo	Cilindrata (cm³)	Potenza (kW / CV)	Potenza assorbita (kW)
TSA 230	4864 011 6600	489,00	-	1,15	- / -
TSA 230 <b>NOVITÀ</b>	4864 011 6620	599,00	-	1,6	- / -
TSA 300 <b>NOVITÀ</b>	TA02 011 6600	999,00	-	2,5	- / -

Prezzi consigliati dal produttore, non vincolanti, in Euro

- Di serie
- Da montare (accessorio)

i = STIHL Injection

! Fino ad esaurimento!



### SERBATOIO A PRESSIONE PER L'ACQUA

10,0 l. Per un comodo rifornimento di acqua delle troncatrici in cantieri senza un attacco per l'acqua. Non raccomandato per la motosega per materiali edili GS 461.

Codice 0000 670 6000	119,00 €
-------------------------	----------

### SET DI RUOTE

Set da montare per l'appoggio anteriore. Permette di appoggiare la troncatrice su superfici piane, le ruote molto scorrevoli facilitano la guida dell'attrezzo.



Per TS 400, TS 410, TS 420, TS 480i, TS 500i, TS 700, TS 710i, TS 800, TS 910i

Codice 4224 007 1014	43,30 €
-------------------------	---------

Tensione nominale (V)	Peso (kg)	Livello di pressione acustica <sup>①</sup> (dB(A))	Livello di potenza sonora <sup>②</sup> (dB(A))	Valore delle vibrazioni a sinistra / a destra <sup>③</sup> (m/s²)	Motore STIHL (2-MIX / 4-MIX) / Sistema a batteria STIHL	Lunghezza totale (cm)	Disco troncatore (mm)	Max. profondità di taglio (mm)	Valvola di decompressione	Sistema antivibrante STIHL	STIHL ElastoStart	Attacco per l'acqua	Fune di avviamento antiusura	Protezione in magnesio	Controllo elettronico del rifornimento di acqua	Sistema frenante Quick-Stop	Prefiltraggio a ciclone	STIHL Injection
-	9,5 <sup>④</sup>	98 <sup>⑤</sup>	109 <sup>⑥</sup>	3,9 / 3,9	2-MIX	67,5	300	100	•	•	○	•	•	•	-	-	•	-
-	9,7 <sup>④</sup>	98 <sup>⑤</sup>	109 <sup>⑥</sup>	3,9 / 3,9	2-MIX	72,0	350	125	•	•	○	•	•	•	-	-	•	-
-	11,1 <sup>④</sup>	98 <sup>⑤</sup>	109 <sup>⑥</sup>	3,6 / 3,9	2-MIX	72,7	350	125	•	•	○	•	•	•	•	•	•	-
-	10,0 <sup>④</sup>	98 <sup>⑤</sup>	112 <sup>⑥</sup>	2,2 / 2,2	2-MIX	68,2	300	100	•	•	•	•	•	•	•	-	•	•
-	10,2 <sup>④</sup>	98 <sup>⑤</sup>	112 <sup>⑥</sup>	2,4 / 2,0	2-MIX	73,0	350	125	•	•	•	•	•	•	•	-	•	•
-	12,2 <sup>④</sup>	105 <sup>⑤</sup>	117 <sup>⑥</sup>	4,4 / 3,9	2-MIX	81,8	350	125	•	•	•	•	•	•	-	-	•	•
-	12,8 <sup>④</sup>	108 <sup>⑤</sup>	120 <sup>⑥</sup>	5,9 / 4,4	2-MIX	86,7	400	145	•	•	•	•	•	•	-	-	•	•
36	3,9 <sup>④</sup>	103 <sup>⑤</sup>	114 <sup>⑥</sup>	3,5 / 3,5	Sistema AP	55,0	230	70	-	-	-	•	-	•	-	-	-	-
36	3,9 <sup>④</sup>	103 <sup>⑤</sup>	116 <sup>⑥</sup>	4,5 / 4,5	Sistema AP	55,0	230	70	-	-	-	•	-	•	-	-	-	-
36	6,3	105	116	3,0 / 2,3	Sistema AP	74,2	300	110	-	-	-	•	-	•	-	-	-	-

- ① Valore K secondo RL 2006 / 42 / EG = 2,0 dB(A)
- ② Valore K secondo RL 2006 / 42 / EG = 2 m/s²
- ③ Fornito con disco troncatore con legante resinoide per acciaio da costruzione e inox

- ④ Peso senza carburante, senza disco troncatore
- ⑤ Rendimento meccanico come valore di riferimento rispetto a troncatrici a benzina
- ⑥ Peso senza batteria e disco troncatore

- ⑦ Misurazione secondo ISO 19432
- ⑧ Misurazione con dischi troncatrici nel taglio secondo EN 60745-2-22
- ⑨ Prezzo senza batteria e senza caricatore



PAGINA **430**  
**SERVICE KIT**



Esecuzione semplice e in autonomia degli interventi di manutenzione grazie ai Service Kit di STIHL. Con una manutenzione ordinaria proattiva e periodica potete aumentare la durata della vostra attrezzatura STIHL.



# DISCHI TRONCATORI CON LEGANTE RESINOIDE

## ACCIAIO DA COSTRUZIONE

K-ME


Per tagliare acciaio da costruzione e profilati in metallo in edilizia e nella lavorazione di metallo.



## ASFALTO/GHISA DUTTILE

K-DG


Disco per la costruzione di strade e di condotti, ideale per tagliare tubi di ghisa duttile.



## PIETRA

K-BA

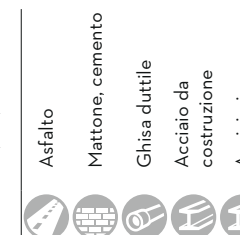
Disco troncatore per mattoni e uso edile universale.



Codice

Prezzi consigliati dal produttore, non vincolanti, in Euro

Diametro (mm)



DISCHI TRONCATORI CON LEGANTE RESINOIDE			CONSIGLI D'IMPIEGO <sup>①</sup>		
<b>K-ME</b>					
0835 012 7000	15,70	230	-	-	• •
0835 012 7003 <b>NOVITÀ</b>	15,70	230	-	-	• •
0835 010 7000	11,00	300			
0835 010 7001	16,60	350			
0835 012 7001 <sup>②</sup>	16,60	350	-	-	• -
0835 010 7002	23,50	400			
<b>K-DG</b>					
0835 030 7000	13,70	300			
0835 030 7001	20,70	350	•	-	• - -
0835 030 7002	29,30	400			
<b>K-BA</b>					
0835 020 7000	11,00	300			
0835 020 7001	16,60	350	-	•	- - -
0835 020 7002	23,50	400			

• Adatto  
- Non consigliabile

① L'impiego dei dischi di taglio in combinazione con la troncatrice deve essere valutato sul posto  
② Disco troncatore per TS 440



### CARRELLO GUIDA FW 20

Per realizzare bordi precisi con profondità esatta al millimetro in caso di tagli di una certa lunghezza. Adatto per tutte le troncatrici STIHL, kit di conversione con sistema di serraggio rapido non incluso nella fornitura.



FW 20      Codice 4224 710 1403      **564,00 €**

### ACCESSORI: SET SERBATOIO ACQUA

13,0 l. Con manicotto di collegamento.



Per carrello guida FW 20      Codice 4224 007 1018      **149,00 €**

### ACCESSORI: INDICATORE DIREZIONE DI TAGLIO



Per carrello guida FW 20      Codice 4205 007 1009      **64,50 €**

### KIT DI CONVERSIONE CON CHIUSURA A SCATTO

Con chiusura a scatto e centratura, per un facile montaggio della troncatrice su FW 20.



Per TS 400      Codice 4223 790 0702      **182,00 €**

Per TS 410, TS 420, TS 480i, TS 500i      Codice 4250 790 0702      **182,00 €**

Per TS 700, TS 800      Codice 4224 790 0705      **182,00 €**

Per TS 710i, TS 910i      Codice TB01 790 0702      **182,00 €**



### IL CONSIGLIO PER I PROFESSIONISTI

Il carrello guida FW 20 può essere facilmente piegato e riposto in poco spazio e trasportato senza sforzo da una sola persona. Il dispositivo di sgancio rapido consente di utilizzare lo stesso attrezzo sia nella sua versione semplice che in abbinamento al carrello, ottenendo di fatto due attrezzi in uno. Una sola persona può trasportarlo senza sforzo. Il dispositivo di sgancio rapido si distingue anche per i vantaggi convincenti e rende la troncatrice un dispositivo multiuso. Perché così beneficate di due dispositivi in uno: troncatrice e troncatrice compatta su carrello.

## DISCHI TRONCATORI

- Dischi troncatore con legante resinoide e diamantati per tagliare pietra naturale, asfalto, acciaio e cemento
- Appositamente studiati per le troncatrici STIHL
- Lunga durata ed elevate prestazioni di taglio





# DISCHI TRONCATORI DIAMANTATI


I dischi troncatori diamantati STIHL, conformi ai più elevati standard di qualità, possono essere utilizzati in modo versatile per la lavorazione di numerosi materiali. In particolare, la differenza rispetto alle altre troncatrici è chiaramente percepibile in caso di utilizzo manuale su pietra naturale, cemento e asfalto. Nel nostro vasto assortimento troverete sempre il disco troncatore giusto per l'applicazione e le condizioni specifiche di cui avete bisogno. I dischi troncatori sono abbinati in modo ottimale alle nostre troncatrici, in modo da poterne sfruttare tutto il potenziale.



- SOLIDITÀ E RESISTENZA
- RAPIDITÀ E PRECISIONE
- FLESSIBILITÀ E AFFIDABILITÀ

## PER USO EDILE UNIVERSALE

I nostri dischi troncatori diamantati con la lettera B rappresentano un grande classico per il taglio di diversi materiali da cantiere. Il prodotto si lascia apprezzare per l'affidabilità e la durezza, dal modello per principianti D-B10 a quello per professionisti D-B80.




## PER USO UNIVERSALE

I nostri dischi troncatori diamantati con la denominazione BA risultano estremamente versatili. Sono adatti per la lavorazione di un'ampia varietà di materiali come asfalto, muratura, mattoni, cemento o cemento armato e duro. I dischi troncatori sono disponibili in tre classi, dai modelli per principianti a quelli professionali.



## PER ELEVATE PRESTAZIONI E APPLICAZIONI SPECIALI

I dischi troncatori diamantati Premium D-SB90 e D-X100 danno il meglio di sé con i materiali edili duri come granito o cemento armato. Lo speciale disco troncatore diamantato D-G80 si caratterizza per la lunga durata e le elevate prestazioni di taglio su tubi in ghisa duttile nella costruzione di tubazioni.



## DA UTILIZZARE CON TRONCATRICI A BATTERIA

Oltre a ridurre notevolmente le emissioni sonore rispetto alla gamma STIHL esistente (di circa la metà), il disco diamantato premium D-SB90 N convince per le sue altissime prestazioni di taglio in presenza di materiali da costruzione minerali duri, come il cemento armato e il granito. La lunga durata e l'elevata produttività per ogni carica della batteria sono gli ulteriori vantaggi offerti dal disco D-SB90 N insieme alla sua bassa rumorosità.



DISCHI DI TAGLIO DIAMANTATI				CONSIGLI D'IMPIEGO®										
PER USO EDILE UNIVERSALE														
D	Codice	Prezzo consigliato dal produttore, non vincolanti, in Euro	Diametro (mm)	Asfalto	Calcestruzzo pronto per l'uso	Pietra arenaria	Mattoni	Cemento	Cemento armato	Cemento armato rinforzato	Acciaio da costruzione	Granito, pietra naturale dura	Tubi in ghisa sferoidale, tubi a innesto a bassa pressione (PE, PP, PVC)	A rumorosità ridotta
<b>D-B10</b>														
Lunga durata	0835 090 7050	58,50	230											
Prestazioni di taglio	0835 090 7051	97,00	300											
	0835 090 7052	121,00	350											
	0835 090 7053	171,00	400											
<b>D-B20</b>														
Lunga durata	0835 090 7055	218,00	400											
Prestazioni di taglio														
<b>D-B80</b>														
Lunga durata	0835 090 7056	246,00	350											
Prestazioni di taglio														
<b>PER USO UNIVERSALE</b>														
<b>D-BA10</b>														
Lunga durata	0835 094 7006	112,00	300											
Prestazioni di taglio	0835 094 7007	139,00	350											
	0835 094 7008	197,00	400											
<b>D-BA60</b>														
Lunga durata	0835 094 7009	203,00	300											
Prestazioni di taglio	0835 094 7010	252,50	350											
	0835 094 7011	357,50	400											
<b>D-BA90</b>														
Lunga durata	0835 094 7012	234,00	300											
Prestazioni di taglio	0835 094 7013	290,00	350											
	0835 094 7014	412,50	400											
<b>PER ELEVATE PRESTAZIONI E APPLICAZIONI SPECIALI</b>														
<b>NOVITÀ D-SB80</b>														
Lunga durata	0835 096 7007	143,00	230											
Prestazioni di taglio														
<b>D-SB90</b>														
Lunga durata	0835 096 7004	420,00	300											
Prestazioni di taglio	0835 096 7005	302,50	350											
	0835 096 7006	430,00	400											
<b>D-G80</b>														
Lunga durata	0835 070 7000	257,50	350											
Prestazioni di taglio														
<b>DA UTILIZZARE CON TRONCATRICI A BATTERIA</b>														
<b>NOVITÀ D-SB90N</b>														
Lunga durata	0835 097 7001	280,00	300											
Prestazioni di taglio														

● Adatto  
- Non consigliabile  
! Fino ad esaurimento!  
Indicazioni: Tutte le troncatrici STIHL sono dotate di un disco troncatore in resina sintetica per acciai da costruzioni e inox  
® L'impiego dei dischi di taglio in combinazione con la troncatrice deve essere valutato sul posto







# TAGLIO, COLTIVAZIONE E RACCOLTA



TOSAERBA



ROBOT TOSAERBA



TRATTORINI



ARIEGGIATORI



DECESPUGLIATORI  
E TAGLIABORDI



MOTAZAPPE



TRIVELLA



POMPE PER ACQUA



ATOMIZZATORI



IRRORATORI



RACCOLTORI  
SPECIALI



## TOSAERBA NEL DETTAGLIO



## A VOI LA SCELTA DEL PRODOTTO IDEALE.

Tosaerba a benzina	<b>168</b>	Robot tosaerba	<b>188</b>
Tosaerba a batteria	<b>174</b>	Accessori per robot tosaerba	<b>198</b>
Tosaerba elettrici	<b>180</b>	Trattorini da giardino	<b>205</b>
Accessori per tosaerba	<b>181</b>	Accessori per trattorini da giardino	<b>208</b>
		Arieggiatori e accessori	<b>213</b>

### TECNOLOGIA

- 01 FUNZIONE 4 IN 1**  
Quattro applicazioni in un unico tosaerba: raccoglie gli sfalci nel cesto di raccolta dell'erba, scarico posteriore con sportello chiuso, scarico laterale con prolunga, mulching con tappo disponibile (Serie 2) o sportello integrato (Serie 4).
- 02 LAMA A FLUSSO OTTIMIZZATO**  
Grazie alla resistenza minima, la durata della batteria è più estesa. Un punto di piegatura teorico integrato protegge l'albero motore dai danni.
- 03 REGOLAZIONE CENTRALIZZATA ALTEZZA DI TAGLIO**  
La regolazione centralizzata dell'altezza di taglio è facilmente accessibile grazie al supporto a molla, che consente di regolare l'altezza di taglio desiderata su diversi livelli. Una scala mostra l'altezza impostata.

### COMFORT

- 04 STEGOLA COMFORT**  
La stegola comfort pieghevole assicura una maneggevolezza semplice per il taglio dell'erba e facilita l'estrazione del cesto di raccolta. Inoltre, il tosaerba può essere trasportato e riposto a ingombro minimo. È possibile adattare la stegola alla statura dell'utilizzatore senza utensili.
- 05 CESTO DI RACCOLTA ERBA CON INDICATORE LIVELLO DI RIEMPIMENTO**  
Il cesto raccolta erba di plastica è facile da aprire e svuotare grazie al meccanismo di svuotamento. Il flusso d'aria quando si taglia l'erba porta il materiale tagliato nel cesto raccolta erba e garantisce un riempimento completo. Grazie alle lamelle nel cesto, l'aria viene convogliata lateralmente sul terreno. In questo modo l'utilizzatore e il tosaerba non vengono investiti dalla polvere sollevata. L'indicatore del livello di riempimento segnala il momento esatto per lo svuotamento.

Tenete presente che non tutti i prodotti sono dotati delle caratteristiche qui indicate. In questa pagina sono descritte solo quelle principali. Trovate ulteriori spiegazioni e avvertenze da pagina 432 e sul sito [stihl.it](http://stihl.it).



## TOSAERBA A BENZINA DELLA SERIE 2

- Per il giardino di casa e uso privato
- Per superfici erbose medio-grandi
- Scocca robusta in lamiera d'acciaio con verniciatura a polvere
- Motori efficienti



### RM 248 T

127 cm<sup>3</sup> • 1,8 kW / 2,5 CV • 32,0 kg<sup>Ⓣ</sup>

Tosaerba a benzina con larghezza di taglio di 46 cm, funzione 4 in 1, scarico laterale, cuneo per mulching e multilama per prati di medie dimensioni. Scocca in lamiera d'acciaio, regolazione centralizzata dell'altezza di taglio, stegola comfort pieghevole e regolabile in altezza su due posizioni e trazione a 1 marcia per un lavoro confortevole. Incluso cesto di raccolta erba richiudibile da 52 litri, con indicatore del livello di riempimento.

RM 248 T	Codice WB21 011 3410	<b>529,00 €</b>
----------	-------------------------	-----------------

#### Altre versioni:

RM 248	WB21 011 3400	<b>429,00 €</b>
--------	---------------	-----------------



### RM 253 T

127 cm<sup>3</sup> • 1,8 kW / 2,5 CV • 33,0 kg<sup>Ⓣ</sup>

Tosaerba a benzina con larghezza di taglio di 51 cm, funzione 4 in 1, scarico laterale, cuneo per mulching e multilama per prati di medie e grandi dimensioni. Scocca in lamiera d'acciaio, regolazione centralizzata dell'altezza di taglio, stegola comfort pieghevole e regolabile in altezza su due posizioni e trazione a 1 marcia per un lavoro confortevole. Incluso cesto di raccolta erba richiudibile da 55 litri, con indicatore del livello di riempimento.

RM 253 T	Codice WB22 011 3410	<b>599,00 €</b>
----------	-------------------------	-----------------

#### Altre versioni:

RM 253	WB22 011 3400	<b>499,00 €</b>
--------	---------------	-----------------

Prezzi consigliati dal produttore, non vincolanti, in Euro

## TOSAERBA A BENZINA DELLA SERIE 4

- Per lavori di sfalcio più impegnativi nel giardino di casa
- Per prati di medie e grandi dimensioni
- Scocca in polimero di lunga durata
- Motori potenti



**VERDE RIGOGLIOSO, FITTO E UNIFORME: E' COSI' CHE IL TUO PRATO SARA' IL PROTAGONISTA DEL TUO GIARDINO!**



Scansiona il codice QR e ti accompagneremo durante tutto l'anno con informazioni utili, istruzioni e consigli sulla cura del prato.



### RM 443 T

139 cm<sup>3</sup> • 2,1 kW / 2,8 CV • 30,0 kg<sup>Ⓣ</sup>

Tosaerba compatto a benzina con larghezza di taglio di 41 cm, funzione 4 in 1, scarico laterale, sportello per mulching e multilama per prati tortuosi e di medie dimensioni. Scocca in plastica con parabordi in plastica, regolazione centralizzata dell'altezza di taglio, stegola comfort pieghevole e regolabile in altezza su due posizioni e trazione a 1 marcia per un lavoro confortevole. Incluso cesto di raccolta erba richiudibile da 52 litri, con indicatore del livello di riempimento.

RM 443 T	Codice WB40 011 3410	<b>569,00 €</b>
----------	-------------------------	-----------------

#### Altre versioni:

RM 443	WB40 011 3400	<b>479,00 €</b>
RM 443 V	WB40 011 3420	<b>619,00 €</b>



### RM 448 V

166 cm<sup>3</sup> • 2,6 kW / 3,5 CV • 32,0 kg<sup>Ⓣ</sup>

Tosaerba robusto a benzina con larghezza di taglio di 46 cm, funzione 4 in 1, scarico laterale, sportello per mulching e multilama per prati di medie dimensioni. Scocca in plastica con parabordi in plastica, regolazione centralizzata dell'altezza di taglio, stegola comfort pieghevole e regolabile in altezza su due posizioni e trazione Vario per un lavoro confortevole. Incluso cesto di raccolta erba richiudibile da 52 litri, con indicatore del livello di riempimento.

RM 448 V	Codice WB41 011 3410	<b>719,00 €</b>
----------	-------------------------	-----------------

#### Altre versioni:

RM 448 T	WB41 011 3400	<b>669,00 €</b>
----------	---------------	-----------------

T = Trazione a 1 marcia  
V = Trasmissione Vario

Ⓣ Peso netto senza carburanti e lubrificanti





### RM 453 V

166 cm<sup>3</sup> • 2,6 kW / 3,5 CV • 33,0 kg<sup>Ⓛ</sup>

Grande, potente e robusto tosaerba a benzina con larghezza di taglio di 51 cm, funzione 4 in 1, scarico laterale, sportello per mulching e multilama per prati di medie dimensioni. Scocca in plastica con parabordi in plastica, regolazione centralizzata dell'altezza di taglio, stegola comfort pieghevole e regolabile in altezza su due posizioni e trazione Vario per un lavoro confortevole. Incluso cesto di raccolta erba richiudibile da 55 litri, con indicatore del livello di riempimento.

RM 453 V	Codice WB42 011 3410	<b>829,00 €</b>
----------	-------------------------	-----------------

**Altre versioni:**

RM 453 T	WB42 011 3400	<b>779,00 €</b>
----------	---------------	-----------------

## TOSAERBA A BENZINA DELLA SERIE 6

- Per lavori di tosatura impegnativi di giardini privati e in agricoltura
- Per superfici erbose ampie
- Scocca in alluminio di lunga durata
- Con funzione "3 in 1" per il taglio, il mulching e la raccolta
- Motori potenti



## PAGINA 367 MOTO4PLUS



STIHL Moto4Plus è una benzina per attrezzature sviluppata appositamente per i piccoli motori STIHL a 4 tempi. È priva di etanolo e non contiene praticamente olefine e sostanze aromatiche. Grazie alle basse emissioni è particolarmente adatta sia per l'utilizzatore che per il motore e, grazie alla sua durata di conservazione fino a 5 anni, il carburante garantisce anche le massime prestazioni a lungo termine.

Prezzi consigliati dal produttore, non vincolanti, in Euro



### RM 650 T

173 cm<sup>3</sup> • 2,6 kW / 3,5 CV • 45,0 kg<sup>Ⓛ</sup>

Tosaerba a benzina potente con larghezza di taglio da 48 cm per superfici di dimensioni grandi. Lama multifunzione per tagliare, raccogliere e fare mulching. Regolazione centralizzata altezza di taglio, stegola comfort con impugnatura super morbida, trazione sulle ruote a 1 marcia per lavorare comodamente e in modo efficiente. Cesto di raccolta erba da 70 litri con indicatore livello di riempimento incluso.

RM 650 T	Codice 6364 011 3441	<b>1.039,00 €</b>
----------	-------------------------	-------------------



### RM 650 V

173 cm<sup>3</sup> • 2,6 kW / 3,5 CV • 46,0 kg<sup>Ⓛ</sup>

Potente tosaerba a benzina con larghezza di taglio di 48 cm per prati più grandi. Multilama per tagliare, raccogliere e mulching. Regolazione centralizzata dell'altezza di taglio, stegola comfort con impugnatura super morbida e trazione Vario per un lavoro comodo ed efficiente. Include cesto raccogliherba da 70 litri con indicatore di livello.

RM 650 V	Codice 6364 011 3401	<b>1.129,00 €</b>
----------	-------------------------	-------------------

**Altre versioni:**

RM 650 VS	6364 011 3411	<b>1.369,00 €</b>
-----------	---------------	-------------------



### RM 655 V

173 cm<sup>3</sup> • 2,6 kW / 3,5 CV • 46,0 kg<sup>Ⓛ</sup>

Tosaerba a benzina potente con larghezza di taglio da 53 cm per superfici ampie. Lama multifunzione per tagliare, raccogliere e fare mulching. Regolazione centralizzata altezza di taglio, stegola comfort con impugnatura super morbida, trasmissione Vario per lavorare comodamente e in modo efficiente. Cesto di raccolta erba da 70 litri con indicatore livello di riempimento incluso.

RM 655 V	Codice 6374 011 3401	<b>1.299,00 €</b>
----------	-------------------------	-------------------

**Altre versioni:**

RM 655 VS	6374 011 3412	<b>1.499,00 €</b>
-----------	---------------	-------------------



### RM 655 VS

179 cm<sup>3</sup> • 2,9 kW / 3,9 CV • 56,0 kg<sup>Ⓛ</sup>

Potente tosaerba a benzina con larghezza di taglio di 53 cm per superfici di dimensioni maggiori. Lama multifunzione per tagliare, raccogliere ed effettuare il mulching. Freno-Frizione-Lama, regolazione centralizzata dell'altezza di taglio, stegola comfort con impugnatura super morbida e trazione idrostatica per lavorare in modo confortevole ed efficiente. Incluso cesto di raccolta erba da 70 litri con indicatore del livello di riempimento.

RM 655 VS	Codice 6374 011 3441	<b>2.139,00 €</b>
-----------	-------------------------	-------------------

S = Freno-frizione-lama  
T = Trazione a 1 marcia

V = Trasmissione Vario  
Y = Trasmissione idrostatica

Ⓛ Peso netto senza carburanti e lubrificanti





## TOSAERBA A BENZINA DELLA SERIE 7

- Per un utilizzo professionale nella cura del giardino
- Per tagliare l'erba su superfici estese
- Struttura eccezionalmente durevole e robusta per sollecitazioni elevate
- Motori particolarmente potenti
- Scocca estremamente stabile in magnesio con inserto in polimero



FINO AD ESAURIMENTO!

### RM 756 GS

179 cm<sup>3</sup> • 2,9 kW / 3,9 CV • 60,0 kg<sup>Ⓛ</sup>

Tosaerba a benzina professionale e particolarmente potente con larghezza di taglio di 54 cm per superfici estese. Freno-Frizione-Lama e protezione dell'albero motore, regolazione dell'altezza di taglio su ciascuna ruota, stegola regolabile in altezza con impugnatura super morbida e trazione a 3 marce per lavorare in modo confortevole ed efficiente. Incluso cesto di raccolta erba da 80 litri.

RM 756 GS	Codice 6378 011 3411	2.399,00 €
-----------	-------------------------	------------

Altre versioni:

RM 756 GC	6378 011 3431	2.399,00 €
-----------	---------------	------------



### RM 756 YC

179 cm<sup>3</sup> • 2,9 kW / 3,9 CV • 61,0 kg<sup>Ⓛ</sup>

Tosaerba a benzina professionale e particolarmente potente con larghezza di taglio di 54 cm per superfici estese. Freno-Frizione-Lama e protezione dell'albero motore, regolazione dell'altezza di taglio su ciascuna ruota, stegola comfort con impugnatura super morbida e trazione idrostatica per lavorare in modo confortevole ed efficiente. Incluso cesto di raccolta erba da 80 litri con indicatore del livello di riempimento.

RM 756 YC	Codice 6378 011 3421	2.639,00 €
-----------	-------------------------	------------

Altre versioni:

RM 756 YS	6378 011 3401	2.639,00 €
-----------	---------------	------------

Prezzi consigliati dal produttore, non vincolanti, in Euro

Ⓛ Peso netto senza carburanti e lubrificanti

## TOSAERBA A BENZINA DELLA SERIE R

- Per gli impieghi più impegnativi in ambito domestico e paesaggistico
- Tosaerba speciali per campi di impiego particolari
- Ottimi per il mulching o per il taglio con scarico laterale



### RM 2 R

139 cm<sup>3</sup> • 2,1 kW / 2,8 CV • 23,0 kg<sup>Ⓛ</sup>

Tosaerba a benzina per mulching, maneggevole ed efficiente, con larghezza di taglio di 46 cm per superfici di dimensioni medio-grandi. Regolazione dell'altezza di taglio per ciascun asse, impugnatura super morbida per lavorare in modo confortevole. Facile ripiegamento del manubrio grazie a Quick-Fix, per un trasporto più facile.

RM 2 R	Codice 6357 011 3416	445,00 €
--------	-------------------------	----------

Altre versioni:

RM 2 RT	6357 011 3415	679,00 €
---------	---------------	----------



### RM 3 RT

166 cm<sup>3</sup> • 2,6 kW / 3,5 CV • 31,0 kg<sup>Ⓛ</sup>

Tosaerba particolarmente maneggevole™ con scarico laterale e larghezza di taglio di 48 cm per grandi superfici. Struttura a 3 ruote con ruota anteriore oscillante. Regolazione posteriore dell'altezza di taglio sulla ruota, anteriore sull'asse. L'impugnatura super morbida così come la trazione sulle ruote a 1 marcia garantiscono un lavoro confortevole.

RM 3 RT	Codice 6361 011 3416	829,00 €
---------	-------------------------	----------

### ACCESSORI: ADC 048

Disk Cut con 4 lame pivotanti (Ø 48 cm).



Per RM 3 RT	6909 700 5107	114,00 €
-------------	---------------	----------

C = Dotazione comfort S = Freno-frizione-lama  
G = Trazione a 3 marce T = Trazione a 1 marcia  
R = Tosaerba per mulching Y = Trasmissione idrostatica





### RM 4 RT

149 cm<sup>3</sup> • 2,2 kW / 3,0 CV • 35,0 kg<sup>①</sup>

Tosaerba a benzina per mulching, maneggevole ed efficiente, con larghezza di taglio di 53 cm per ampie superfici. Scocca in alluminio, regolazione centralizzata dell'altezza di taglio, impugnatura super morbida e trasmissione Vario con trazione sulle ruote anteriori per lavorare in modo confortevole. Trasporto agevole grazie alle leve di fissaggio rapido QuickFix e alla stegola pieghevole.

RM 4 RT	Codice 6383 011 3411	<b>949,00 €</b>
---------	-------------------------	-----------------

**Altre versioni:**

RM 4 RV	6383 011 3431	<b>1.009,00 €</b>
---------	---------------	-------------------



### RM 4 RTP

173 cm<sup>3</sup> • 2,6 kW / 3,5 CV • 44,0 kg<sup>①</sup>

Tosaerba a benzina professionale per mulching, potente e robusto, con larghezza di taglio di 53 cm per ampie superfici. Motore potente. Scocca in alluminio robusto e protezione dell'albero motore, regolazione centralizzata dell'altezza di taglio, impugnatura super morbida e trazione sulle ruote a 1 marcia per lavorare in modo confortevole. Trasporto agevole grazie alla stegola pieghevole.

RM 4 RTP	Codice 6383 011 3422	<b>1.195,00 €</b>
----------	-------------------------	-------------------

## TOSAERBA A BATTERIA

- Per l'impiego nel giardino di casa e per la cura del prato a livello professionale
- Lavoro silenzioso e a emissioni zero grazie alle batterie STIHL agli ioni di litio
- Particolarmente maneggevoli e facili da manovrare
- Taglio del prato versatile e senza cavo



**AKI**  
SYSTEM  
AK 20

### RMA 235

36 V • 13,0 kg<sup>②</sup>

Tosaerba a batteria leggero e maneggevole con larghezza di taglio di 33 cm per superfici poco estese. Con lama a flusso ottimizzato, regolazione centralizzata dell'altezza di taglio e stegole pieghevoli regolabili in altezza su 2 livelli. Incluso cesto di raccolta erba richiudibile da 30 litri, con indicatore del livello di riempimento.

RMA 235 senza batteria e caricabatteria	Codice 6311 011 1415	<b>199,00 €</b>
--	-------------------------	-----------------

Set RMA 235 con AK 20 e AL 101	6311 200 0045	RISPARMIO 48,00 € <sup>④</sup> <b>339,00 €</b>
-----------------------------------	---------------	---

Set RMA 235 con 2 x AK 20 e AL 101	6311 200 0046	RISPARMIO 77,00 € <sup>④</sup> <b>449,00 €</b>
---------------------------------------	---------------	---



**AKI**  
SYSTEM  
AK 30 S

### RMA 239 C

36 V • 15,0 kg<sup>②</sup>

Tosaerba a batteria leggero e maneggevole con larghezza di taglio di 37 cm per superfici di dimensioni piccole e mediograndi. Con lama a flusso ottimizzato, regolazione centralizzata dell'altezza di taglio e stegole comfort pieghevoli e regolabili in altezza su 2 livelli. Incluso cesto di raccolta erba richiudibile da 40 litri, con indicatore del livello di riempimento.

RMA 239 C senza batteria e caricabatteria	Codice 6320 011 1435	<b>359,00 €</b>
--	-------------------------	-----------------

Set RMA 239 C con AK 30 S e AL 101	6320 011 1463	RISPARMIO 58,00 € <sup>④</sup> <b>529,00 €</b>
------------------------------------	---------------	---

Set RMA 239 C con 2 x AK 30 S e AL 101	6320 200 0099	RISPARMIO 97,00 € <sup>④</sup> <b>669,00 €</b>
---	---------------	---

**Altre versioni:**

RMA 239 senza batteria e caricabatteria	6320 011 1430	<b>309,00 €</b>
--	---------------	-----------------

Set RMA 239 con AK 30 S e AL 101	6320 011 1461	RISPARMIO 58,00 € <sup>④</sup> <b>479,00 €</b>
-------------------------------------	---------------	---

Set RMA 239 con 2 x AK 30 S e AL 101	6320 200 0098	RISPARMIO 97,00 € <sup>④</sup> <b>619,00 €</b>
---	---------------	---



**AKI**  
SYSTEM  
AK 20

### RMA 243

36 V • 26,0 kg<sup>②</sup>

Tosaerba compatto a batteria con larghezza di taglio di 41 cm, funzione 4 in 1, scarico laterale, cuneo per mulching e multilama per prati medio-piccoli in ambienti sensibili al rumore. Scocca in lamiera d'acciaio con motore EC, vano di trasporto batteria supplementare, regolazione centralizzata dell'altezza di taglio e stegola comfort richiudibile e regolabile a 2 livelli di altezza. Incluso cesto di raccolta erba richiudibile da 52 litri, con indicatore del livello di riempimento.

RMA 243 senza batteria e caricabatteria	Codice WA20 011 1400	<b>419,00 €</b>
--	-------------------------	-----------------

Set RMA 243 con AK 20 e AL 101	WA20 011 1410	RISPARMIO 48,00 € <sup>④</sup> <b>559,00 €</b>
-----------------------------------	---------------	---



**AKI**  
SYSTEM  
AK 30 S

### RMA 248 T

36 V • 29,0 kg<sup>②</sup>

Tosaerba a batteria con larghezza di taglio di 46 cm, funzione 4 in 1, scarico laterale, cuneo per mulching e multilama per prati di medie dimensioni in ambienti sensibili al rumore. Scocca in lamiera d'acciaio con motore EC, vano di trasporto batterie supplementare e trazione a 1 marcia per la massima comodità. Regolazione centralizzata dell'altezza di taglio, stegola comfort richiudibile, con 2 livelli di regolazione in altezza. Incluso cesto di raccolta erba richiudibile da 52 litri, con indicatore del livello di riempimento.

RMA 248 T senza batteria e caricabatteria	Codice WA21 011 1410	<b>539,00 €</b>
--	-------------------------	-----------------

Set RMA 248 T con AK 30 S e AL 101	WA21 011 1430	RISPARMIO 58,00 € <sup>④</sup> <b>709,00 €</b>
---------------------------------------	---------------	---

**Altre versioni:**

NOVITÀ RMA 248 senza batteria e caricabatteria	WA21 011 1400	<b>449,00 €</b>
---	---------------	-----------------

NOVITÀ Set RMA 248 con AK 30 S e AL 101	WA21 011 1420	RISPARMIO 88,00 € <sup>④</sup> <b>589,00 €</b>
--	---------------	---







### RMA 253 T

36 V • 31,0 kg<sup>①</sup>

Grande tosaerba a batteria con larghezza di taglio di 51 cm, funzione 4 in 1, scarico laterale, cuneo per mulching e multilama per prati di medie dimensioni in aree sensibili al rumore. Scocca in lamiera d'acciaio con motore EC, vano di trasporto batterie supplementare e trazione a 1 marcia per la massima comodità. Regolazione centralizzata dell'altezza di taglio, stegola comfort richiudibile, con 2 livelli di regolazione in altezza. Incluso cesto di raccolta erba richiudibile da 55 litri, con indicatore del livello di riempimento.

RMA 253 T senza batteria e caricabatteria Codice **WA22 011 1410** **609,00 €**

Set RMA 253 T con AK 30 S e AL 101 Codice **WA22 011 1430** **779,00 €** **RISPARMIO 58,00 €<sup>③</sup>**

**Altre versioni:**

RMA 253 senza batteria e caricabatteria Codice **WA22 011 1400** **519,00 €**

Set RMA 253 con AK 30 S e AL 101 Codice **WA22 011 1420** **689,00 €** **RISPARMIO 58,00 €<sup>③</sup>**



### NOVITÀ RMA 443 PV

36 V • 27,0 kg<sup>①</sup>

Tosaerba potente a batteria con larghezza di taglio di 41 cm, funzione 4 in 1, scarico laterale, sportello per mulching e multilama per prati di medie dimensioni. Scocca in plastica con parabordo di plastica, regolazione centralizzata dell'altezza di taglio e stegola comfort pieghevole e regolabile in altezza su due posizioni. Con lama a flusso ottimizzato e regolazione automatica del numero di giri per una maggiore durata. Trasmissione elettrica Vario ed elemento di comando HMI per un maggior comfort operativo. Due vani attivi per batteria per utilizzare due batterie in sequenza. Incluso cesto di raccolta erba richiudibile da 52 litri, con indicatore del livello di riempimento.

RMA 443 PV senza batteria e caricabatteria Codice **WA40 011 1410** **699,00 €**

Set RMA 443 PV con AP 200 S e AL 101 Codice **WA40 200 0000** **949,00 €** **RISPARMIO 58,00 €<sup>③</sup>**

### NOVITÀ RMA 443 V

36 V • 26,0 kg<sup>①</sup>

Tosaerba potente a batteria con larghezza di taglio di 41 cm, funzione 4 in 1, scarico laterale, sportello per mulching e multilama per prati di medie dimensioni. Scocca in plastica con parabordo di plastica, regolazione centralizzata dell'altezza di taglio e stegola comfort pieghevole e regolabile in altezza su due posizioni. Con lama a flusso ottimizzato e regolazione automatica del numero di giri per una maggiore durata. Trasmissione elettrica Vario per un maggiore comfort operativo. Incluso cesto di raccolta erba richiudibile da 52 litri, con indicatore del livello di riempimento.

RMA 443 V senza batteria e caricabatteria Codice **WA40 011 1420** **639,00 €**

Set RMA 443 V con AK 30 S e AL 101 Codice **WA40 011 1440** **809,00 €** **RISPARMIO 58,00 €<sup>③</sup>**

**Altre versioni:**

RMA 443 senza batteria e caricabatteria Codice **WA40 011 1400** **569,00 €**

Set RMA 443 con AK 30 S e AL 101 Codice **WA40 011 1435** **739,00 €** **RISPARMIO 58,00 €<sup>③</sup>**



### RMA 448 V

36 V • 27,0 kg<sup>①</sup>

Tosaerba potente a batteria con larghezza di taglio di 46 cm, funzione 4 in 1, scarico laterale, sportello per mulching e multilama per prati di medie dimensioni. Scocca in plastica con parabordo di plastica, regolazione centralizzata dell'altezza di taglio e stegola comfort pieghevole e regolabile in altezza su due posizioni. Con lama a flusso ottimizzato e regolazione automatica del numero di giri per una maggiore durata. Trasmissione elettrica Vario per un maggiore comfort operativo. Incluso cesto di raccolta erba richiudibile da 52 litri, con indicatore del livello di riempimento.

RMA 448 V senza batteria e caricabatteria Codice **WA41 011 1400** **719,00 €**

Set RMA 448 V con AK 30 S e AL 101 Codice **WA41 011 1430** **889,00 €** **RISPARMIO 58,00 €<sup>③</sup>**



### RMA 448 PV

36 V • 27,0 kg<sup>①</sup>

Tosaerba potente a batteria con larghezza di taglio di 46 cm, funzione 4 in 1, scarico laterale, sportello per mulching e multilama per prati di medie dimensioni. Scocca in plastica con parabordo di plastica, regolazione centralizzata dell'altezza di taglio e stegola comfort pieghevole e regolabile in altezza su due posizioni. Con lama a flusso ottimizzato e regolazione automatica del numero di giri per una maggiore durata. Trasmissione elettrica Vario ed elemento di comando HMI per un maggior comfort operativo. Due vani attivi per batteria per utilizzare due batterie in sequenza. Incluso cesto di raccolta erba richiudibile da 52 litri, con indicatore del livello di riempimento.

RMA 448 PV senza batteria e caricabatteria Codice **WA41 011 1420** **769,00 €**

Set RMA 448 PV con AP 300 S e AL 301 Codice **WA41 200 0002** **1.129,00 €** **RISPARMIO 000,00 €<sup>③</sup>**

### RMA 453 PV

36 V • 29,0 kg<sup>①</sup>

Grande tosaerba potente a batteria con larghezza di taglio di 51 cm, funzione 4 in 1, scarico laterale, sportello per mulching e multilama per prati di medie dimensioni. Scocca in plastica con parabordo di plastica, regolazione centralizzata dell'altezza di taglio e stegola comfort pieghevole e regolabile in altezza su due posizioni. Con lama a flusso ottimizzato e regolazione automatica del numero di giri per una maggiore durata. Trasmissione elettrica Vario, più elemento di comando HMI per un maggior comfort operativo. Due vani attivi per batteria per utilizzare due batterie in sequenza. Incluso cesto di raccolta erba richiudibile da 55 litri, con indicatore del livello di riempimento.

RMA 453 PV senza batteria e caricabatteria Codice **WA42 011 1400** **849,00 €**

Set RMA 453 PV con AP 300 S e AL 301 Codice **WA42 200 0002** **1.209,00 €** **RISPARMIO 158,00 €<sup>③</sup>**



### NOVITÀ DISPONIBILE DALLA PRIMAVERA DEL 2025

### RMA 750 V

2 x 36 V • 49,2 kg<sup>①</sup>

Tosaerba professionale a batteria con larghezza di taglio di 48 cm. Funzione 4 in 1, scarico posteriore e laterale, cuneo per mulching e multilama a flusso ottimizzato per prati di medie dimensioni. Trasmissione Vario, velocità regolabile da 0 a 6 km/h. Stegola comfort pieghevole e regolabile in altezza, elemento di comando digitale HMI con funzione STIHL connected integrata. Modalità Eco, modalità standard e modalità Auto Boost. Scocca in alluminio resistente con scocca interna in plastica, regolazione dell'altezza di taglio a 6 livelli sulle ruote. Cesto di raccolta erba da 80 litri con indicatore del livello di riempimento.

RMA 750 V senza batteria e caricabatteria Codice **WA70 011 1400** **2.459,00 €**

### NOVITÀ DISPONIBILE DALLA PRIMAVERA DEL 2025

### RMA 756 V

2 x 36 V • 52,0 kg<sup>①</sup>

Tosaerba professionale a batteria con larghezza di taglio di 54 cm. Per prati di medie dimensioni in aree sensibili al rumore. Multi-lama a flusso ottimizzato, funzione 4 in 1, scarico posteriore e laterale e cuneo per mulching. Regolazione dell'altezza di taglio a 6 livelli sulle ruote. Stegola comfort pieghevole e regolabile in altezza, con elemento di comando digitale HMI e funzione STIHL connected integrata. Modalità Eco, modalità standard e modalità Auto Boost. Trasmissione Vario, velocità regolabile da 0 a 6 km/h. Scocca in alluminio resistente con scocca interna in plastica. Cesto di raccolta erba da 80 litri con indicatore del livello di riempimento.

RMA 756 V senza batteria e caricabatteria Codice **WA71 011 1400** **2.669,00 €**

Prezzi consigliati dal produttore, non vincolanti, in Euro

R = Rullo per prato  
T = Trazione a 1 marcia  
V = Trasmissione Vario

① Peso senza batteria  
② Spiegazione dei simboli a pagina 432  
③ Prezzo vantaggioso del set rispetto all'acquisto di singole componenti







### RMA 765 V

36 V • 44,0 kg<sup>①</sup>



Per la manutenzione periodica di superfici in ambienti particolarmente sensibili ai rumori come complessi residenziali, scuole o giardini di ospedali. Larghezza di taglio 63 cm, tosaerba a 2 lame con flusso ottimizzato, regolazione dell'altezza di taglio per ciascuna ruota, trasmissione elettrica Vario e stegola comfort pieghevole e regolabile in altezza. Cesto di raccolta erba da 80 litri con indicatore del livello di riempimento.

RMA 765 V senza batteria e caricabatteria	Codice <b>6392 011 1400</b>	<b>2.389,00 €</b>
--	--------------------------------	-------------------

<b>Set RMA 765 V</b> con AR 3000 L + AL 501	<b>6392 200 0008</b>	<b>RISPARMIO 243,00 €<sup>②</sup></b> <b>4.099,00 €</b>
--	----------------------	--

<b>Set RMA 765 V</b> con 2 × AP 300 S + AL 501 + ADA 700	<b>6392 200 0007</b>	<b>RISPARMIO 499,50 €<sup>③</sup></b> <b>3.124,00 €</b>
---	----------------------	--

#### ACCESSORI: ADA 700

2,2 kg<sup>①</sup>

Adattatore con doppio vano batterie, che permette di utilizzare due batterie AP. Le batterie AP non sono incluse nella fornitura.



Per RMA 765 V	<b>6909 400 9401</b>	<b>262,50 €</b>
---------------	----------------------	-----------------

#### ACCESSORI: ADA 1000

1,9 kg<sup>①</sup>

Adattatore per doppio vano batterie per l'utilizzo di due batterie. Commutazione automatica alla seconda batteria quando la prima si scarica. Batterie AP non comprese nella fornitura.



Per RMA 765 V	<b>6909 400 4300</b>	<b>249,00 €</b>
---------------	----------------------	-----------------



I prezzi riportati in questo catalogo sono aggiornati al 1° gennaio 2025. STIHL si riserva il diritto di modificare i prezzi di vendita suggeriti. I prezzi aggiornati sono disponibili su [stihl.it](http://stihl.it).

Prezzi consigliati dal produttore, non vincolanti, in Euro

Fino ad esaurimento!



### RMA 2 RPV

36 V • 23,0 kg<sup>①</sup>



Tosaerba per mulching a batteria leggero e maneggevole con larghezza di taglio di 46 cm per prati di medie dimensioni. Regolazione dell'altezza di taglio per asse, leva di fissaggio rapido QuickFix e stegola pieghevole. Trasmissione elettrica Vario per un maggiore comfort operativo. La velocità operativa massima può essere regolata tramite una leva sulla stegola. Con due vani batteria attivi per la scarica sequenziale.

RMA 2 RPV senza batteria e caricabatteria	Codice <b>6357 011 1415</b>	<b>749,00 €</b>
--	--------------------------------	-----------------

<b>Set RMA 2 RPV</b> con AP 300 S e AL 301	<b>6357 200 0012</b>	<b>RISPARMIO 198,00 €<sup>②</sup></b> <b>1.069,00 €</b>
---	----------------------	--

#### Altre versioni:

RMA 2 RV senza batteria e caricabatteria	<b>6357 011 1410</b>	<b>694,00 €</b>
---	----------------------	-----------------

<b>Set RMA2 RV</b> con AP 300 S e AL 301	<b>6357 200 0013</b>	<b>RISPARMIO 193,00 €<sup>②</sup></b> <b>1.019,00 €</b>
---	----------------------	--



P = Performance  
R = Tosaerba per mulching  
V = Trasmissione Vario

① Peso senza batteria  
② Spiegazione dei simboli a pagina 432  
③ Prezzo vantaggioso del set rispetto all'acquisto di singole componenti



**NOVITÀ**  
DISPONIBILE DALLA  
PRIMAVERA DEL  
2025

### RMA 7 RV

2 × 36 V • 45,6 kg<sup>①</sup>



Tosaerba professionale a batteria per mulching con larghezza di taglio di 51 cm. Multilama dal flusso ottimizzato, funzione mulching e scarico laterale per prati di medie dimensioni in ambienti sensibili al rumore. Trasmissione elettrica Vario, velocità regolabile da 0 a 6 km/h. Stegola comfort pieghevole e regolabile in altezza, con elemento di comando digitale HMI e Smart Connector integrato per lavorare in rete tramite STIHL connected. Modalità Eco, modalità standard e modalità Auto Boost. Scocca in alluminio resistente con scocca interna in plastica, regolazione dell'altezza di taglio a 6 livelli sulle ruote.

RMA 7 RV senza batteria e caricabatteria	Codice <b>WA72 011 1400</b>	<b>2.299,00 €</b>
---	--------------------------------	-------------------





## TOSAERBA ELETTRICI

- Per l'uso nel giardino di casa
- Per la cura di superfici erbose di piccole e medie dimensioni
- Motori elettrici potenti
- Silenziosi durante il funzionamento
- Peso ridotto per un trasporto agevole



**RME 235**  
1,2 kW - 13,0 kg

Tosaerba elettrico leggero e compatto con larghezza di taglio da 33 cm per superfici di dimensioni piccole. Regolazione centralizzata altezza di taglio, stegola pieghevole regolabile in altezza su 2 livelli per una pratica maneggevolezza. Cesto di raccolta erba da 30 litri con indicatore livello di riempimento incluso.

RME 235	Codice 6311 011 2410	<b>192,00 €</b>
---------	-------------------------	-----------------



**RME 339 C**  
1,2 kW - 15,0 kg

Tosaerba elettrico leggero e compatto con larghezza di taglio da 37 cm per superfici di dimensioni piccole. Regolazione centralizzata altezza di taglio, stegola comfort regolabile in altezza su 2 livelli per una pratica maneggevolezza. Cesto di raccolta erba da 40 litri con indicatore livello di riempimento incluso.

RME 339 C	Codice 6320 011 2415	<b>373,00 €</b>
-----------	-------------------------	-----------------

**Altre versioni:**

RME 339	6320 011 2405	<b>295,00 €</b>
---------	---------------	-----------------

## ACCESSORI PER TOSAERBA

- Set integrativi per il mulching e la raccolta
- Accessori per semplificare il lavoro
- Dispositivi di protezione

### KIT MULCHING

Kit mulching con lama Multi e aggiunta mulching. Per selezionare il kit di mulching adatto per il tosaerba, fare riferimento alle indicazioni nelle note a piè di pagina.



<b>AMK 039</b> per RMA 239, RMA 239 C, RME 339 C	Codice 6909 007 1081	<b>58,00 €</b>
--	-------------------------	----------------

<b>AMK 043</b> per modelli della Serie 4 con larghezza di taglio 41 cm <sup>①</sup>	6909 007 1083	<b>64,00 €</b>
---	---------------	----------------

<b>AMK 443</b> per tosaerba a batteria STIHL della serie 4 con larghezza di taglio 41 cm <sup>①</sup>	6909 007 1038	<b>64,00 €</b>
---	---------------	----------------

<b>AMK 045</b> per modelli della Serie 5 con larghezza di taglio 43 cm	6909 007 1047	<b>67,50 €</b>
--	---------------	----------------

<b>AMK 048</b> per modelli della Serie 4 con larghezza di taglio 46 cm <sup>②</sup>	6909 007 1034	<b>72,00 €</b>
---	---------------	----------------

<b>AMK 448</b> per tosaerba a batteria STIHL della serie 4 con larghezza di taglio 46 cm <sup>②</sup>	6909 007 1039	<b>72,00 €</b>
---	---------------	----------------

<b>AMK 056</b> per modelli a benzina della Serie 7 con larghezza di taglio 54 cm	6909 007 1024	<b>84,50 €</b>
--	---------------	----------------

<b>AMK 065</b> per RMA 765 V	6909 007 1063	<b>44,80 €</b>
------------------------------	---------------	----------------

### AGS 700

Protezione per alloggiamento filtro aria.



<b>Per tutti i modelli della Serie 7 con larghezza di taglio di 54 cm e per il modello RM 655 YS</b>	Codice 6909 700 8101	<b>37,90 €</b>
--	-------------------------	----------------

### KIT CATCHING

Caratteristiche di raccolta erba migliorate in condizioni di prato difficili.



<b>ACK 050</b> Larghezza di taglio di 48 cm per modelli della Serie 6	Codice 6909 007 1036	<b>55,00 €</b>
---	-------------------------	----------------

<b>ACK 055</b> Larghezza di taglio di 53 cm per modelli della Serie 6	6909 007 1037	<b>63,50 €</b>
---	---------------	----------------

### PULEGGIA CINGHIA TRAPEZOIDALE

Puleggia cinghia trapezoidale per la riduzione della velocità intorno ai 0,5 km/h.



<b>AAL 050</b> per RM 4 RT	Codice 6909 700 2501	<b>13,90 €</b>
----------------------------	-------------------------	----------------

<b>AAL 050 P</b> per RM 4 RTP	6909 700 2506	<b>27,40 €</b>
-------------------------------	---------------	----------------

Prezzi consigliati dal produttore, non vincolanti, in Euro

① Compatibile solo con tosaerba a batteria di generazione .2 6338 011 1404, 6338 011 1405, 6338 011 1435  
② Compatibile solo con tosaerba a batteria di generazione .2: 6358 011 1435

! Fino ad esaurimento!





Codice		Prezzi consigliati dal produttore, non vincolanti, in Euro	Superfici erbose fino a ... (m <sup>2</sup> )	Larghezza di taglio (cm)	Altezza di taglio (mm)	Funzione mulching	Cesto raccolta erba (l)	Trazione (km/h)	Tipo di motore/sistema a batteria STIHL	Cilindrata (cm <sup>3</sup> )	Potenza nominale (kW / CV)	Numero di giri di lavoro (giri/min)	Peso (kg)	Livello di potenza sonora garantito (dB(A))	Livello di pressione acustica misurato (dB(A))	Incertezza livello di pressione sonora <sup>①</sup> (dB(A))	Valore delle vibrazioni (m/s <sup>2</sup> )	Incertezza valore vibrazione <sup>②</sup> (m/s <sup>2</sup> )	Modalità Eco	Stegola comfort	Cesto raccolta erba richiudibile	Regolazione centralizzata altezza di taglio	Lama multifunzione	Lama a flusso ottimizzato	Freno-frizione-lama	Impugnatura super morbida	
<b>TOSAERBA A BENZINA DELLA SERIE 2</b>																											
RM 248	WB21 011 3400	429,00	1.200	46	20 - 100 (7 livelli, centralizzata)	•	52	-	STIHL EVC 205	127	1,8/2,5	2.800	30,0 <sup>②</sup>	96	82	2	4,4	2,2	-	•	•	•	•	-	-	-	
RM 248 T	WB21 011 3410	529,00	1.200	46	20 - 100 (7 livelli, centralizzata)	•	52	T/3,5	STIHL EVC 205	127	1,8/2,5	2.800	32,0 <sup>②</sup>	96	82	2	4,4	2,2	-	•	•	•	•	-	-	-	
RM 253	WB22 011 3400	499,00	1.800	51	20 - 100 (7 livelli, centralizzata)	•	55	-	STIHL EVC 205	127	1,8/2,5	2.800	31,0 <sup>②</sup>	97	83	2	4,4	2,2	-	•	•	•	•	-	-	-	
RM 253 T	WB22 011 3410	599,00	1.800	51	20 - 100 (7 livelli, centralizzata)	•	55	T/3,5	STIHL EVC 205	127	1,8/2,5	2.800	32,0 <sup>②</sup>	97	83	2	4,4	2,2	-	•	•	•	•	-	-	-	
<b>TOSAERBA A BENZINA DELLA SERIE 4</b>																											
RM 443	WB40 011 3400	479,00	1.200	41	20 - 100 (7 livelli, centralizzata)	•	52	-	STIHL EVC 200 C	139	2,1/2,8	2.800	28,0 <sup>②</sup>	93	79	2	4,4	2,2	-	•	•	•	•	-	-	-	
RM 443 T	WB40 011 3410	569,00	1.200	41	20 - 100 (7 livelli, centralizzata)	•	52	T/3,5	STIHL EVC 200 C	139	2,1/2,8	2.800	30,0 <sup>②</sup>	93	79	2	4,4	2,2	-	•	•	•	•	-	-	-	
RM 443 V	WB40 011 3420	619,00	1.200	41	20 - 100 (7 livelli, centralizzata)	•	52	T/3,5	STIHL EVC 200 C	139	2,1/2,8	2.800	30,0 <sup>②</sup>	93	79	2	4,4	2,2	-	•	•	•	•	-	-	-	
RM 448 T	WB41 011 3400	669,00	1.200	46	20 - 100 (7 livelli, centralizzata)	•	52	T/3,5	STIHL EVC 300	166	2,6/3,5	2.800	32,0 <sup>②</sup>	96	82	2	4,4	2,2	-	•	•	•	•	-	-	-	
RM 448 V	WB41 011 3410	719,00	1.200	46	20 - 100 (7 livelli, centralizzata)	•	52	V/2,4 - 4,2	STIHL EVC 300	166	2,6/3,5	2.800	32,0 <sup>②</sup>	96	82	2	4,4	2,2	-	•	•	•	•	-	-	-	
RM 453 T	WB42 011 3400	779,00	1.200	51	20 - 100 (7 livelli, centralizzata)	•	55	T/3,5	STIHL EVC 300	166	2,6/3,5	2.800	33,0 <sup>②</sup>	97	82	2	4,4	2,2	-	•	•	•	•	-	-	-	
RM 453 V	WB42 011 3410	829,00	1.200	51	20 - 100 (7 livelli, centralizzata)	•	55	V/2,4 - 4,2	STIHL EVC 300	166	2,6/3,5	2.800	33,0 <sup>②</sup>	97	82	2	4,4	2,2	-	•	•	•	•	-	-	-	
<b>TOSAERBA A BENZINA DELLA SERIE 6</b>																											
RM 650 T	6364 011 3441	1.039,00	2.000	48	25 - 85 (7 livelli, centralizzata)	•	70	T/3,5	Kohler Serie HD 775 OHV SC	173	2,6/3,5	2.800	45,0 <sup>②</sup>	96	81	2	3,8	1,9	-	•	•	•	•	-	-	•	
RM 650 V	6364 011 3401	1.129,00	2.000	48	25 - 85 (7 livelli, centralizzata)	•	70	V/2,6 - 4,6	Kohler Serie HD 775 OHV SC	173	2,6/3,5	2.800	46,0 <sup>②</sup>	96	81	2	3,8	1,9	-	•	•	•	•	-	-	•	
RM 650 VS	6364 011 3411	1.369,00	2.000	48	25 - 85 (7 livelli, centralizzata)	•	70	V/2,6 - 4,6	Kohler Serie HD 775 OHV SC	173	2,6/3,5	2.800	50,0 <sup>②</sup>	96	81	2	3,8	1,9	-	•	•	•	•	-	•	•	
RM 655 V	6374 011 3401	1.299,00	2.500	53	25 - 85 (7 livelli, centralizzata)	•	70	V/2,6 - 4,6	Kohler Serie HD 775 OHV SC	173	2,6/3,5	2.800	46,0 <sup>②</sup>	98	84	2	3,8	1,9	-	•	•	•	•	-	-	•	
RM 655 VS	6374 011 3412	1.499,00	2.500	53	25 - 85 (7 livelli, centralizzata)	•	70	V/2,6 - 4,6	Kohler Serie HD 775 OHV SC	173	2,6/3,5	2.800	50,0 <sup>②</sup>	98	84	2	3,8	1,9	-	•	•	•	•	-	•	•	
RM 655 YS	6374 011 3441	2.139,00	2.500	53	25 - 85 (7 livelli, centralizzata)	•	70	Y/0 - 6,3	Kawasaki FJ 180 V KAI OHV	179	2,9/3,9	2.800	56,0 <sup>②</sup>	98	84	2	3,0	1,5	-	•	•	•	•	-	•	•	
<b>TOSAERBA A BENZINA DELLA SERIE 7</b>																											
RM 756 GS	6378 011 3411	2.399,00	3.000	54	25 - 90 (6 posizioni, ruota singola)	○	80	G/2,5/3,7/5,0	Kawasaki FJ 180 V KAI OHV	179	2,9/3,9	2.800	60,0 <sup>②</sup>	98	86	2	2,4	1,2	-	-	-	-	-	-	•	•	
RM 756 GC	6378 011 3431	2.399,00	3.000	54	25 - 90 (6 posizioni, ruota singola)	○	80	G/2,5/3,7/5,0	Kawasaki FJ 180 V KAI OHV	179	2,9/3,9	2.800	60,0 <sup>②</sup>	98	86	2	2,4	1,2	-	•	-	-	-	-	•	•	
RM 756 YS	6378 011 3401	2.639,00	3.000	54	25 - 90 (6 posizioni, ruota singola)	○	80	Y/0,5 - 6,0	Kawasaki FJ 180 V KAI OHV	179	2,9/3,9	2.800	60,0 <sup>②</sup>	98	86	2	2,4	1,2	-	-	-	-	-	-	•	•	
RM 756 YC	6378 011 3421	2.639,00	3.000	54	25 - 90 (6 posizioni, ruota singola)	○	80	Y/0,5 - 6,0	Kawasaki FJ 180 V KAI OHV	179	2,9/3,9	2.800	61,0 <sup>②</sup>	98	86	2	2,4	1,2	-	•	-	-	-	-	•	•	
<b>TOSAERBA A BENZINA DELLA SERIE R</b>																											
RM 2 R	6357 011 3416	445,00	1.500	46	28 - 85 (4 livelli, assiale)	•	-	-	STIHL EVC 200	139	2,1/2,8	2.800	23,0 <sup>②</sup>	92	79	2	7,9	3,16	-	-	-	-	-	-	-	-	
RM 2 RT	6357 011 3415	679,00	1.500	46	28 - 85 (4 livelli, assiale)	•	-	T/3,5	Kohler Serie HD 675 OHV SC	149	2,2/3,0	2.800	29,0 <sup>②</sup>	93	79	2	4,4	2,2	-	-	-	-	-	-	-	•	
RM 3 RT	6361 011 3416	829,00	2.000	48	25 - 80 (5 livelli, asse, ruota singola)	•	-	T/3,5	STIHL EVC 300	166	2,6/3,5	2.800	31,0 <sup>②</sup>	96	82	2	5,5	2,2	-	-	-	-	-	-	-	•	
RM 4 RT	6383 011 3411	949,00	2.500	53	30 - 70 (5 livelli, centralizzata)	•	-	T/4,9	Kohler Serie HD 675 OHV SC	149	2,2/3,0	2.800	35,0 <sup>②</sup>	93	79	2	3,2	1,6	-	-	-	•	-	-	-	•	
RM 4 RV	6383 011 3431	1.009,00	2.500	53	30 - 70 (5 livelli, centralizzata)	•	-	V/3,3 - 5,2	Kohler Serie HD 675 OHV SC	149	2,2/3,0	2.800	36,0 <sup>②</sup>	93	79	2	3,2	1,6	-	-	-	•	-	-	-	•	
RM 4 RTP	6383 011 3422	1.195,00	2.500	53	30 - 70 (5 livelli, centralizzata)	•	-	T/4,6	Kohler Serie HD 775 OHV SC	173	2,6/3,5	2.800	44,0 <sup>②</sup>	93	79	2	2,4	1,2	-	-	-	•	-	-	-	•	

• Di serie  
○ Da montare (accessorio)

**Tipi di motore**  
SC = SmartChoke  
OHV/DOV = Valvole in testa

C = Dotazione comfort  
G = Trazione a 3 marce  
P = Performance

R = Tosaerba per mulching  
S = Freno-frizione-lama  
T = Trazione a 1 marcia


V = Trasmissione Vario  
X = Economy Modell  
Y = Trasmissione idrostatica

① Incertezze ai sensi della Direttiva 2006/42/CE  
② Peso netto senza carburanti e lubrificanti





TOSAERBA A BATTERIA										TOSAERBA A SPINTA E SEMOVENTI, ROBOT TOSAERBA, TRATTORINI DA GIARDINO E ARIEGGIATORI															
Codice	Prezzi consigliati dal produttore, non vincolanti, in Euro	Superfici erbose fino a ... (m²)	Larghezza di taglio (cm)	Altezza di taglio (mm)	Funzione mulching	Cesto raccolta erba (l)	Trazione (km/h)	Tipo di motore/sistema a batteria STIHL	Cilindrata (cm³)	Potenza nominale (kW / CV)	Numero di giri di lavoro (giri/min)	Peso (kg)	Livello di potenza sonora garantito (dB(A))	Livello di pressione acustica misurato (dB(A))	Incertezza livello di pressione sonora (dB(A))	Valore delle vibrazioni (m/s²)	Incertezza valore vibrazione (m/s²)	Modalità Eco	Stegola comfort	Cesto raccolta erba richiudibile	Regolazione centralizzata altezza di taglio	Lama multifunzione	Lama a flusso ottimizzato	Freno-frizione-lama	Impugnatura super morbida
<b>RMA 235</b>	6311 011 1415	199,00 <sup>⑤</sup>	-	33	25 - 65 (5 livelli, centralizzata)	-	30	Sistema AK	-	-	3.400	13,0 <sup>②</sup>	90	76	3	1,8	0,9	-	-	●	●	-	●	-	-
<b>Set RMA 235</b> con AK 20 + AL 101	6311 200 0045	339,00	300 <sup>⑤</sup>	33	25 - 65 (5 livelli, centralizzata)	-	30	Sistema AK	-	-	3.400	14,2 <sup>②</sup>	90	76	3	1,8	0,9	-	-	●	●	-	●	-	-
<b>Set RMA 235</b> con 2 x AK 20 + AL 101	6311 200 0046	449,00	600 <sup>⑤</sup>	33	25 - 65 (5 livelli, centralizzata)	-	30	Sistema AK	-	-	3.400	14,2 <sup>②</sup>	90	76	3	1,8	0,9	-	-	●	●	-	●	-	-
<b>RMA 239</b>	6320 011 1430	309,00 <sup>⑤</sup>	-	37	30 - 70 (5 livelli, centralizzata)	○	40	Sistema AK	-	-	3.350	14,0 <sup>②</sup>	91	76	2	1,4	0,7	-	-	●	●	-	●	-	-
<b>Set RMA 239</b> con AK 30 S + AL 101	6320 011 1461	479,00	330 <sup>⑤</sup>	37	30 - 70 (5 livelli, centralizzata)	○	40	Sistema AK	-	-	3.350	15,2 <sup>②</sup>	91	76	2	1,4	0,7	-	-	●	●	-	●	-	-
<b>Set RMA 239</b> con 2 x AK 30 S + AL 101	6320 200 0098	619,00	660 <sup>⑤</sup>	37	30 - 70 (5 livelli, centralizzata)	○	40	Sistema AK	-	-	3.350	15,2 <sup>②</sup>	91	76	2	1,4	0,7	-	-	●	●	-	●	-	-
<b>RMA 239 C</b>	6320 011 1435	359,00 <sup>⑤</sup>	-	37	30 - 70 (5 livelli, centralizzata)	○	40	Sistema AK	-	-	3.350	15,0 <sup>②</sup>	91	76	2	1,4	0,7	-	●	●	●	-	●	-	-
<b>Set RMA 239 C</b> con AK 30 S + AL 101	6320 011 1463	529,00	330 <sup>⑤</sup>	37	30 - 70 (5 livelli, centralizzata)	○	40	Sistema AK	-	-	3.350	16,2 <sup>②</sup>	91	76	2	1,4	0,7	-	●	●	●	-	●	-	-
<b>Set RMA 239 C</b> con 2 x AK 30 S + AL 101	6320 200 0099	669,00	660 <sup>⑤</sup>	37	30 - 70 (5 livelli, centralizzata)	○	40	Sistema AK	-	-	3.350	16,2 <sup>②</sup>	91	76	2	1,4	0,7	-	●	●	●	-	●	-	-
<b>RMA 243</b>	WA20 011 1400	419,00 <sup>⑤</sup>	-	41	20 - 100 (7 livelli, centralizzata)	●	52	Sistema AK	-	-	3.000	26,0 <sup>②</sup>	90	76	2	1,4	0,9	-	●	●	●	●	●	-	-
<b>Set RMA 243</b> con AK 20 + AL 101	WA20 011 1410	559,00	230 <sup>⑤</sup>	41	20 - 100 (7 livelli, centralizzata)	●	52	Sistema AK	-	-	3.000	27,2 <sup>②</sup>	90	76	2	1,4	0,9	-	●	●	●	●	●	-	-
<b>RMA 248</b>	WA21 011 1400	449,00 <sup>⑤</sup>	-	46	20 - 100 (7 livelli, centralizzata)	●	52	Sistema AK	-	-	3.000	29,0 <sup>②</sup>	95	79	2	1,8	0,9	-	●	●	●	●	●	-	-
<b>RMA 248 T</b>	WA21 011 1410	539,00 <sup>⑤</sup>	-	46	20 - 100 (7 livelli, centralizzata)	●	52	Sistema AK	-	-	3.000	29,0 <sup>②</sup>	95	79	2	1,8	0,9	-	●	●	●	●	●	-	-
<b>Set RMA 248 T</b> con AK 30 S + AL 101	WA21 011 1430	709,00	340 <sup>⑤</sup>	46	20 - 100 (7 livelli, centralizzata)	●	52	Sistema AK	-	-	3.000	30,3 <sup>②</sup>	95	79	2	1,8	0,9	-	●	●	●	●	●	-	-
<b>RMA 253</b>	WA22 011 1400	519,00 <sup>⑤</sup>	-	51	20 - 100 (7 livelli, centralizzata)	●	55	Sistema AK	-	-	2.700	28,0 <sup>②</sup>	94	79	2	1,8	0,9	-	●	●	●	●	●	-	-
<b>Set RMA 253</b> con AK 30 S + AL 101	WA22 011 1420	689,00	275 <sup>⑤</sup>	51	20 - 100 (7 livelli, centralizzata)	●	55	Sistema AK	-	-	2.700	29,3 <sup>②</sup>	94	79	2	1,8	0,9	-	●	●	●	●	●	-	-
<b>RMA 253 T</b>	WA22 011 1410	609,00 <sup>⑤</sup>	-	51	20 - 100 (7 livelli, centralizzata)	●	55	Sistema AK	-	-	2.700	31,0 <sup>②</sup>	94	79	2	1,8	0,9	-	●	●	●	●	●	-	-
<b>Set RMA 253 T</b> con AK 30 S + AL 101	WA22 011 1430	779,00 <sup>⑤</sup>	325 <sup>⑤</sup>	51	20 - 100 (7 livelli, centralizzata)	●	55	Sistema AK	-	-	2.700	32,3 <sup>②</sup>	94	79	2	1,8	0,9	-	●	●	●	●	●	-	-



● Di serie  
○ Da montare (accessorio)

C = Dotazione comfort  
E = Elektrostart  
M = Mulchen  
P = Performance

T = Trazione a 1 marcia  
V = Trasmissione Vario

① Incertezze ai sensi della Direttiva 2006/42/CE  
② Peso netto senza carburanti e lubrificanti  
③ Peso senza batteria  
④ Peso batteria inclusa, senza caricatore

⑤ Prestazioni sulla superficie da tagliare per ogni carica di batteria in condizioni di utilizzo ottimali oltre al tipo di batterie utilizzate, anche altri fattori influenzano le prestazioni ottenibili sulla superficie da tagliare, come ad es. le caratteristiche della superficie prato (ostacoli, forme geometriche), l'altezza e l'umidità dell'erba, la velocità di lavoro, il mulching etc. Grazie alla ricarica o all'impiego di più batterie è possibile incrementare le prestazioni sulla superficie da tagliare.

⑥ Prezzo senza batteria e senza caricatore





TOSAERBA A BATTERIA										TOSAERBA A SPINTA E SEMOVENTI, ROBOT TOSAERBA, TRATTORINI DA GIARDINO E ARIEGGIATORI															
Codice	Prezzi consigliati dal produttore, non vincolanti, in Euro	Superfici erbose fino a ... (m²)	Larghezza di taglio (cm)	Altezza di taglio (mm)	Funzione mulching	Cesto raccolta erba (l)	Trazione (km/h)	Tipo di motore/sistema a batteria STIHL	Cilindrata (cm³)	Potenza nominale (kW / CV)	Numero di giri di lavoro (giri/min)	Peso (kg)	Livello di potenza sonora garantito (dB(A))	Livello di pressione acustica misurato (dB(A))	Incertezza livello di pressione sonora (dB(A))	Valore delle vibrazioni (m/s²)	Incertezza valore vibrazione (m/s²)	Modalità Eco	Stegola comfort	Cesto raccolta erba richiudibile	Regolazione centralizzata altezza di taglio	Lama multifunzione	Lama a flusso ottimizzato	Freno-frizione-lama	Impugnatura super morbida
<b>RMA 443</b>	WA40 011 1400	569,00 <sup>②</sup>	-	41	20 - 100 (7-livelli, centralizzata)	●	52	-	-	-	3.000	24,0 <sup>③</sup>	90	75	2	1,4	0,7	●	●	●	●	●	●	-	-
<b>Set RMA 443</b> con AK 30 S + AL 101	WA40 011 1435	739,00	300 <sup>④</sup>	41	20 - 100 (7-livelli, centralizzata)	●	52	-	-	-	3.000	25,3 <sup>④</sup>	90	75	2	1,4	0,7	●	●	●	●	●	●	-	-
<b>RMA 443 V</b>	WA40 011 1420	639,00 <sup>②</sup>	-	41	20 - 100 (7-livelli, centralizzata)	●	52	V / 2,0 - 4,5	-	-	3.000	26,0 <sup>③</sup>	90	75	2	1,4	0,7	●	●	●	●	●	●	-	-
<b>Set RMA 443 V</b> con AK 30 S + AL 101	WA40 011 1440	809,00	350 <sup>②</sup>	41	20 - 100 (7-livelli, centralizzata)	●	52	V / 2,0 - 4,5	-	-	3.000	27,3 <sup>④</sup>	90	75	2	1,4	0,7	●	●	●	●	●	●	-	-
<b>RMA 443 PV</b>	NOVITÀ WA40 011 1410	699,00 <sup>②</sup>	-	41	20 - 100 (7-livelli, centralizzata)	●	52	V / 2,0 - 4,5	-	-	3.000	27,0 <sup>③</sup>	90	75	2	1,4	0,7	●	●	●	●	●	●	-	-
<b>Set RMA 443 PV</b> con AP 200 S + AL 301	NOVITÀ WA40 200 0000	949,00	360 <sup>②</sup>	41	20 - 100 (7-livelli, centralizzata)	●	52	V / 2,0 - 4,5	-	-	3.000	28,3 <sup>④</sup>	90	75	2	1,4	0,7	●	●	●	●	●	●	-	-
<b>RMA 448 V</b>	WA41 011 1400	719,00 <sup>②</sup>	-	46	20 - 100 (7 livelli, centralizzata)	●	52	V / 2,0 - 4,5	-	-	3.000	27,0 <sup>③</sup>	94	79	2	1,8	0,9	●	●	●	●	●	●	-	-
<b>Set RMA 448 V</b> con AK 30 S + AL 101	WA41 011 1430	889,00	340 <sup>②</sup>	46	20 - 100 (7 livelli, centralizzata)	●	52	V / 2,0 - 4,5	-	-	3.000	28,3 <sup>④</sup>	94	79	2	1,8	0,9	●	●	●	●	●	●	-	-
<b>RMA 448 PV</b>	WA41 011 1420	769,00 <sup>②</sup>	-	46	20 - 100 (7 livelli, centralizzata)	●	52	V / 2,0 - 4,5	-	-	3.000	28,0 <sup>③</sup>	94	79	2	1,8	0,9	●	●	●	●	●	●	-	-
<b>Set RMA 448 PV</b> con AP 300 S + AL 301	WA41 200 0002	1.129,00	510 <sup>②</sup>	46	20 - 100 (7 livelli, centralizzata)	●	52	V / 2,0 - 4,5	-	-	3.000	29,8 <sup>④</sup>	94	79	2	1,8	0,9	●	●	●	●	●	●	-	-
<b>RMA 453 PV</b>	WA42 011 1400	849,00 <sup>②</sup>	-	51	20 - 100 (7 livelli, centralizzata)	●	55	V / 2,0 - 4,5	-	-	2.700	29,0 <sup>③</sup>	94	79	2	1,8	0,9	●	●	●	●	●	●	-	-
<b>Set RMA 453 PV</b> con AP 300 S + AL 301	WA42 200 0002	1.209,00	450 <sup>②</sup>	51	20 - 100 (7 livelli, centralizzata)	●	55	V / 2,0 - 4,5	-	-	2.700	30,8 <sup>④</sup>	94	79	2	1,8	0,9	●	●	●	●	●	●	-	-
<b>RMA 750 V</b>	NOVITÀ <sup>⑤</sup> WA70 011 1400	2.459,00 <sup>②</sup>	-	48	25 - 100 (6 livelli, ruota singola)	●	80	V / 0 - 6,0	-	-	2.800	49,2 <sup>③</sup>	93	84	3	1,4	0,8	●	●	-	●	●	●	-	●
<b>RMA 756 V</b>	NOVITÀ <sup>⑤</sup> WA71 011 1400	2.669,00 <sup>②</sup>	-	54	25 - 100 (6 livelli, ruota singola)	●	80	V / 0 - 6,0	-	-	2.600	52,0 <sup>③</sup>	93	84	3	1,4	0,8	●	●	-	●	●	●	-	●
<b>RMA 765 V</b>	6392 011 1400	2.389,00 <sup>②</sup>	-	63	25 - 100 (8 livelli, ruota singola)	○	80	V / 0 - 5,5	-	-	3.300	44,0 <sup>③</sup>	93	84	3	1,4	0,7	●	●	-	-	-	●	-	●
<b>Set RMA 765 V</b> con AR 3000 L + AL 501	6392 200 0008	4.099,00	3.100 <sup>②</sup>	63	25 - 100 (8 livelli, ruota singola)	○	80	V / 0 - 5,5	-	-	3.300	53,5 <sup>④</sup>	93	84	3	1,4	0,7	●	●	-	-	-	●	-	●
<b>RMA 2 RV</b>	6357 011 1410	694,00 <sup>②</sup>	-	46	25 - 85 (4 livelli, assiale)	●	-	V / 0 - 4,5	-	-	3.150	23,0 <sup>③</sup>	88	74	2	1,4	0,7	●	-	-	-	-	-	-	●
<b>Set RMA 2 RV</b> con AP 300 S + AL 301	6357 200 0013	1.019,00 <sup>②</sup>	-	46	25 - 85 (4 livelli, assiale)	●	-	V / 0 - 4,5	-	-	3.150	24,8 <sup>④</sup>	88	74	2	1,4	0,7	●	-	-	-	-	-	-	●
<b>RMA 2 RPV</b>	6357 011 1415	749,00 <sup>②</sup>	-	46	25 - 85 (4 livelli, assiale)	●	-	V / 2,0 - 4,5	-	-	3.150	23,0 <sup>③</sup>	88	74	2	1,4	0,7	●	-	-	-	-	-	-	●
<b>Set RMA 2 RPV</b> con AP 300 S + AL 301	6357 200 0012	1.069,00 <sup>②</sup>	-	46	25 - 85 (4 livelli, assiale)	●	-	V / 2,0 - 4,5	-	-	3.150	26,8 <sup>④</sup>	88	74	2	1,4	0,7	●	-	-	-	-	-	-	●
<b>RMA 7 RV</b>	NOVITÀ <sup>⑤</sup> WA72 011 1400	2.299,00 <sup>②</sup>	-	51	25 - 100 (6 livelli, ruota singola)	●	-	V / 0 - 6,0	-	-	2600	45,6 <sup>③</sup>	93	84	3	1,4	0,8	●	●	-	●	●	●	-	●
TOSAERBA ELETTRICI																									
<b>RME 235</b>	6311 011 2410	192,00	300	33	25 - 60 (5 livelli, centralizzata)	-	30	-	-	1.200	3.200	13,0	93	80	2	1,4	0,7	-	-	●	●	-	-	-	-
<b>RME 339</b>	6320 011 2405	295,00	500	37	30 - 70 (5 livelli, centralizzata)	○	40	-	-	1.200	3.200	14,0	93	79	1	1,2	0,6	-	-	●	●	-	-	-	-
<b>RME 339 C</b>	6320 011 2415	373,00	500	37	30 - 70 (5 livelli, centralizzata)	○	40	-	-	1.200	3.200	15,0	93	79	1	1,2	0,6	-	●	●	●	-	-	-	-

● Di serie  
○ Da montare (accessorio)

C = Dotazione comfort  
P = Performance  
R = Tosaerba per mulching  
V = Trasmissione Vario

① Incertezze ai sensi della Direttiva 2006/42/CE

② Prestazioni sulla superficie da tagliare per ogni carica di batteria in condizioni di utilizzo ottimali oltre al tipo di batterie utilizzate, anche altri fattori influenzano le prestazioni ottenibili sulla superficie da tagliare, come ad es. le caratteristiche della superficie prato (ostacoli, forme geometriche), l'altezza e l'umidità dell'erba, la velocità di lavoro, il mulching etc. Grazie alla ricarica o all'impiego di più batterie è possibile incrementare le prestazioni sulla superficie da tagliare..

③ Peso senza batteria  
④ Peso batteria inclusa, senza caricatore  
⑤ Modalità Eco non disattivabile manualmente  
⑥ Prezzo senza batteria e senza caricatore  
⑦ Disponibile dalla primavera del 2025





# PRATO PERFETTO. TOSATO IN MODO INTELLIGENTE.

## ROBOT TOSAERBA iMOW®

### SISTEMA DI TOSATURA POTENTE

Con tre lame libere e regolazione dell'altezza di taglio.

### GRANDI PENDENZE

iMOW® funziona fino a pendenze del 40%.

### MOVIMENTI DIPENDENTI DALLA SITUAZIONE

Per ottenere una tosatura perfetta, iMOW® adatta la sua velocità di avanzamento alla situazione specifica.

### SENSORE PIOGGIA

JA seconda della sensibilità impostata per il sensore pioggia, iMOW® si mette in pausa mentre piove per proteggere il prato bagnato.

### COMANDI FACILI E INTUITIVI

Tramite l'app MY iMOW®, il pannello di comando con emissione vocale e le strisce a LED.

### CONNETTIVITÀ: WLAN E BLUETOOTH®

Consente di controllare in modo pratico e flessibile il robot tosaerba iMOW®.

### TEMPO DI ATTIVITÀ RIDOTTO

Grazie ai tempi di ricarica e di tosatura brevi, potete trascorrere più tempo libero sul vostro prato.

### TEMPI DI TAGLIO PROGRAMMABILI

Schema di taglio automatico in base alle dimensioni del prato.

### GESTIONE DELLE ZONE

Se necessario, il prato può essere suddiviso in diverse aree, che vengono tostate in tempi diversi.

### RUMOROSITÀ RIDOTTA

Il sistema di taglio a rumorosità ridotta del robot tosaerba iMOW® garantisce un livello sonoro piacevole.

### STRUTTURA ROBUSTA

I nostri robot tosaerba vantano la qualità STIHL al 100%. Per un'affidabilità al 100%.

### FACILE SOSTITUZIONE DELLE LAME

La sostituzione delle lame è semplice e può essere effettuata senza l'uso di utensili.

### DESIGN MODERNO

Un oggetto dall'aspetto piacevole in giardino.

### LUCE AMBIENTE<sup>①</sup>

Strisce a LED regolabili a piacere.

### ALLARME iMOW®

Protegge l'iMOW® con un segnale di allarme in caso di tentato furto del robot tosaerba.

### SENSORI A ULTRASUONI

Permettono di avvicinarsi con cautela agli ostacoli.

### AMPIA GAMMA DI ACCESSORI

Per un utilizzo ottimale del robot tosaerba iMOW®.

## ESCLUSIVA DI iMOW® EVO

### GRANDI PENDENZE

iMOW® EVO funziona fino a pendenze del 45%. Con i kit di upgrade disponibili tra gli accessori, la pendenza può essere aumentata fino al 55%.

### CONNETTIVITÀ: WLAN, BLUETOOTH E TELEFONIA MOBILE

Permette di controllare in modo flessibile il robot tosaerba iMOW® EVO anche al di fuori della rete WLAN domestica.

### MATRICE A LED<sup>②</sup>

Per una comunicazione ancora più intuitiva.



① Disponibile per iMOW 5 / 5 EVO / 6 / 6 EVO / 7 / 7 EVO  
② Disponibile per iMOW 5 EVO / 6 EVO / 7 EVO









## INTELLIGENTE. CONNESSO. INTUITIVO.

UTILIZZATE IL VOSTRO iMOW® IN MODO SEMPLICE E COMODO

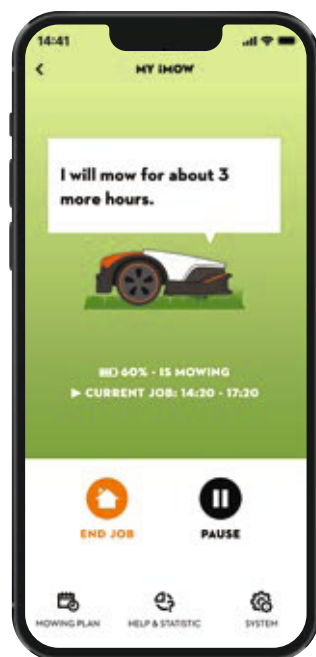
### App MY iMOW®

Con la app MY iMOW® potete utilizzare il vostro robot tosaerba in modo particolarmente semplice. L'app è intuitiva e vi permette di eseguire la configurazione completa e il controllo del vostro robot tosaerba con pochi click. Nella cosiddetta dashboard, il cuore dell'app, potete consultare tutte le informazioni principali in un colpo d'occhio. Qui ricevete informazioni sullo stato della tosatura, sul livello di carica della batteria e sul prossimo utilizzo previsto del vostro robot tosaerba. Potete inviare comandi ad iMOW® in base allo stato di tosatura e da qui accedere a tutte le altre aree funzionali dell'app.

L'app MY iMOW® è disponibile per iOS o Android e come applicazione web.

### Alcune funzioni dell'app MY iMOW®:

- ✔ creazione e modifica di schemi di taglio
- ✔ definizione di aree di taglio (zone)
- ✔ determinazione dell'altezza di taglio del sistema
- ✔ impostazione della sensibilità del sensore pioggia



Disponibile nell'App Store e nel Google Play Store.

## FLESSIBILITÀ ECCELLENTE

TRASCORRETE PIÙ TEMPO LIBERO SUL VOSTRO PRATO

### Tempi di attività ridotti per avere più tempo libero sul prato

La larghezza di taglio e l'elevata velocità, il movimento intelligente e l'efficiente gestione della carica del robot tosaerba iMOW® consentono tempi di attività particolarmente brevi, a fronte di risultati di taglio eccellenti. In questo modo potete trascorrere più tempo libero sul vostro prato.

### Cura del prato secondo il vostro programma

Nell'app MY iMOW® potete impostare come preferite gli orari di tosatura, come appuntamenti singoli o in serie, oppure come piani settimanali. La procedura guidata per lo schema di taglio vi aiuta a creare il vostro programma di tosatura e vi offre consigli, ad esempio su quanto dovrebbe durare la tosatura settimanale. All'interno delle finestre temporali impostate e in base all'area di taglio, iMOW® svolge il proprio lavoro in modo autonomo.



### Più flessibilità grazie alla connettività

Più flessibilità grazie alla connettività. Tramite app o collegamento con la smart home, tutti i modelli della nuova generazione iMOW® possono essere comandati nell'ambiente domestico attraverso la connessione WLAN o Bluetooth®. iMOW® EVO può anche collegarsi alla rete di telefonia mobile. È quindi possibile raggiungerlo anche se non è disponibile una connessione WLAN o Bluetooth®.

### Unità di comando intuitiva con emissione vocale

Direttamente sul dispositivo stesso, l'unità di controllo intuitiva può essere utilizzata per controllare le funzioni di base quali arresto, sblocco, avvio della falciatura e guida verso la docking station con la semplice pressione di un pulsante. Il feedback del tosaerba robot viene fornito visivamente tramite la striscia luminosa a LED nell'unità di controllo e acusticamente tramite l'emissione vocale.

### Comunicazione visiva

Le strisce a LED sulla parte anteriore e posteriore si illuminano quando c'è un'interazione attiva con il robot tosaerba o quando si verifica un errore. iMOW® EVO è inoltre dotato di una matrice a LED che rende l'interazione con il robot tosaerba ancora più semplice e comoda grazie a simboli animati.

### Gestione delle zone su misura

Con la gestione delle zone è possibile suddividere il prato in diverse aree di taglio. Ciò significa che potete già utilizzare una parte del prato mentre iMOW® continua a tagliare altrove.







## iMOW®



Robot tosaerba compatto e maneggevole per la cura del prato completamente automatica. Sistema di falciatura con 3 lame oscillanti libere, schema di taglio pulito. Taglia, sminuzza e concima in un unico processo di lavoro. Regolazione meccanica dell'altezza di taglio. Può gestire pendenze fino al 40%. Larghezza di taglio di 20 cm. Funzionamento intuitivo. Accesso tramite l'app MY iMow® con Bluetooth® e wifi.

In un'unica fase di lavoro il robot tosaerba completamente automatico per prati di grandi dimensioni taglia, sminuzza e concima grazie alla funzione mulching. Taglio pulito grazie alle 3 lame libere, alla regolazione elettrica dell'altezza di taglio e alla velocità di avanzamento adattata alla situazione. Capacità di salita fino al 40%. Larghezza di taglio 28 cm. Comandi intuitivi. Accesso tramite app MY iMOW® con Bluetooth® e WLAN.

NOVITÀ iMOW® 3	Per superfici erbose... fino a 500 m <sup>2</sup>	Codice IA02 011 1400	1.049,00 € <sup>①</sup>
NOVITÀ iMOW® 4	fino a 1.000 m <sup>2</sup>	IA02 011 1430	1.499,00 € <sup>①</sup>

iMOW® 5	Per superfici erbose... a 1.500 m <sup>2</sup>	Codice IA01 011 1400	1.999,00 € <sup>①</sup>
iMOW® 6	a 3.000 m <sup>2</sup>	IA01 011 1430	2.699,00 € <sup>①</sup>
iMOW® 7	a 5.000 m <sup>2</sup>	IA01 011 1460	3.799,00 € <sup>①</sup>

## iMOW® EVO



Robot tosaerba completamente automatico, con una gamma di funzioni ampliata rispetto a iMOW® 5, 6 e 7. Il controllo con app indipendente dalla posizione tramite telefonia mobile e la matrice a LED aggiuntiva per la visualizzazione dello stato consentono un funzionamento ancora più semplice e intuitivo. Tempi di attività più brevi per il robot tosaerba e quindi ancora più flessibilità nell'utilizzo del giardino grazie a una maggiore velocità di avanzamento fino a 0,5 m/s. La capacità di salita di iMOW® EVO, che può raggiungere il 45%, può essere aumentata fino a una pendenza massima del 55% con il kit di upgrade 10 iMOW®, disponibile come accessorio.

iMOW® 5 EVO	Per superfici erbose... a 1.500 m <sup>2</sup>	Codice IA01 011 1410	2.599,00 € <sup>①</sup>
iMOW® 6 EVO	a 3.000 m <sup>2</sup>	IA01 011 1440	3.299,00 € <sup>①</sup>
iMOW® 7 EVO	a 5.000 m <sup>2</sup>	IA01 011 1470	4.399,00 € <sup>①</sup>

FINO AD ESAURIMENTO!  
RMI 422

Robot tosaerba completamente automatico per superfici fino a 800 m<sup>2</sup>. In un'unica fase di lavoro taglia, sminuzza e concima il terreno grazie alla funzione mulching. Larghezza di taglio 20 cm. La fornitura comprende: robot tosaerba RMI 422, docking station ADO 401, 4 elementi di ancoraggio, iMOW® Ruler.

RMI 422	Per superfici erbose... a 800 m <sup>2</sup>	Codice 6301 012 1400	1.299,00 € <sup>①</sup>
---------	---	-------------------------	-------------------------

## Altre versioni:

RMI 422 P	a 1.500 m <sup>2</sup>	6301 012 1404	1.679,00 €
-----------	------------------------	---------------	------------

FINO AD ESAURIMENTO!  
MODULO PER PICCOLE SUPERFICI  
AKM 100

Per le superfici erbose < 100 m<sup>2</sup> o una lunghezza del filo < 175 m occorre installare insieme al filo perimetrale l'accessorio KM 100. Già in dotazione con la serie RMI 4.

Per RMI 422	6909 007 1089	26,80 €
-------------	---------------	---------





## RISULTATI PROFESSIONALI PER UN MANTO ERBOSO PERFETTO

FA RISPARMIARE TEMPO, FATICA E LAVORO

### NOVITÀ iMOW® 7 PRO



Potente, affidabile, efficiente: robot tosaerba di STIHL per uso professionale. Cura del prato completamente automatica e affidabile per impianti sportivi, aree commerciali, grandi giardini privati fino a 5.000 m<sup>2</sup> e parchi. Come installazione di squadra con due o tre robot tosaerba, anche per superfici fino a 8.000 m<sup>2</sup>. Gestione efficiente della flotta con STIHL connected. Potente batteria agli ioni di litio, sistema Disc Cut con tre lame libere e alta velocità delle lame. Rapido avanzamento del lavoro, tagli puliti. Taglio e mulching in una sola passata. Pendenze del terreno fino al 45%, con kit di upgrade opzionale fino al 55%. Elevata velocità di avanzamento di 0,5 m/s, sensori di inclinazione per la regolazione della velocità, rilevamento degli ostacoli senza contatto e manovre di svolta intelligenti per una falciatura efficiente in spazi ristretti, sensore pioggia, funzione di localizzazione, PIN personale. Funzionamento semplice e intuitivo con emissione vocale. Controllo anche tramite app MY iMOW®, Bluetooth®, WLAN o telefono cellulare. La fornitura comprende: robot tosaerba iMOW® 7 PRO, docking station, 4 picchetti, 9 lame di ricambio, iMOW® Ruler.

Per superfici erbose... Codice  
**iMOW® 7 PRO a 5.000 m<sup>2</sup> IA01 011 1480 4.699,00 €<sup>①</sup>**

Prezzi consigliati dal produttore, non vincolanti, in Euro

① Eventuali costi di installazione (filo perimetrale, posa cavi, ecc.) non sono compresi nel prezzo di acquisto dei robot tosaerba iMOW®

## INSTALLAZIONE

### KIT DI INSTALLAZIONE

Kit completi per delimitare l'area del prato che deve tosare il robot tosaerba.



#### Kit di installazione L

Contenuto: filo perimetrale Ø 3,4 mm, 2x200 m (bobina), 375 elementi di ancoraggio, 7 connettori per filo

6909 007 1012 **260,00 €**



#### Kit di installazione 1 iMOW®

Contenuto: filo perimetrale 150 m (bobina), Ø 3,4 mm, 3 connettori per filo, 250 elementi di ancoraggio, fermacavo

IA00 007 1004 **141,00 €**

#### Kit di installazione 3 Bio iMOW®

Contenuto: filo perimetrale 300 m (bobina), Ø 3,4 mm, 5 connettori per filo, 350 elementi di ancoraggio Bio, fermacavo

IA00 007 1006 **342,50 €**

### FILO PERIMETRALE

Per delimitare l'area del prato che deve tosare il robot tosaerba. Il filo perimetrale è già incluso nella fornitura dei kit di installazione.



150 m (rotolo), Ø 3,4 mm	Codice IA00 400 8600	<b>98,00 €</b>
500 m (rotolo), Ø 3,4 mm	IA00 400 8601	<b>282,50 €</b>

### CONNETTORI PER FILO

Per collegare stabilmente il filo perimetrale e il filo guida. I connettori per filo sono già inclusi nella fornitura dei kit di installazione.



10 pezzi	Codice IA00 007 1002	<b>17,60 €</b>
50 pezzi	IA00 007 1003	<b>78,00 €</b>

### KIT DI FISSAGGIO 1 iMOW®

Per riparare facilmente il filo perimetrale in caso di piccoli danni o rotture.



Contenuto: filo perimetrale 5 m, Ø 3,4 mm, 6 connettori per filo, 10 elementi di ancoraggio	Codice IA00 007 1007	<b>25,40 €</b>
---	-------------------------	----------------

② secondo EN 13432 nelle condizioni di prova secondo ISO 14855, cioè per il compostaggio industriale (ambiente aerobico e temperature elevate di > 58 °C)

③ Questi valori possono differire a causa di condizioni diverse nell'area di utilizzo.

### ELEMENTI DI ANCORAGGIO BIO

Chiodi di ancoraggio Bio realizzati con materie prime "biodegradabili"<sup>②</sup> per ancorare il filo di confine nel prato. I chiodi di fissaggio sono già inclusi nella fornitura del set di installazione 3 Bio iMOW®.




100 pezzi	Codice IA00 007 1001	<b>38,00 €</b>
-----------	-------------------------	----------------

### ELEMENTI DI ANCORAGGIO

Per fissare il filo perimetrale nel prato. Elementi di ancoraggio già inclusi nella fornitura dei kit di installazione 1 iMOW® e 2 PLUS iMOW®.



75 pezzi	Codice IA00 007 1000	<b>19,00 €</b>
----------	-------------------------	----------------



### REALIZZATO CON MATERIE PRIME "BIODEGRADABILI" AL 100%

Questi chiodi Bio Fixing sono stabili e robusti come i chiodi di fissaggio convenzionali, ma sono realizzati con materie prime rinnovabili e "biodegradabili"<sup>②</sup>. Nella procedura di prova secondo la norma ISO 17556, è stato possibile dimostrare un grado di biodegradabilità nell'uso del suolo a 25 °C di > 50% dopo 5 anni<sup>③</sup>. Trascorso questo tempo, non è necessario fissare il cavo perimetrale, poiché è saldamente cresciuto nel terreno. Questo rende i nostri chiodi di fissaggio BIO l'alternativa ottimale ai chiodi di fissaggio convenzionali.





## TOSATURA E GUIDA

### LAME BASIC iMOW®

Lame di ricambio. Le lame possono essere sostituite facilmente e senza attrezzi. La sostituzione regolare delle lame contribuisce a ottenere una qualità ottimale del prato.



Per iMOW®, iMOW® EVO e iMOW® Pro (tutti i modelli da 3 a 7)	9 pezzi	Codice IA00 007 4201	<b>24,90 €</b>
	18 pezzi	IA00 007 4202	<b>48,00 €</b>

### NOVITÀ LAME DURO PLUS

Lame di ricambio con taglienti temprati. Durata tre volte superiore con lo stesso risultato di taglio delle lame STIHL BASIC iMOW®. Le lame possono essere sostituite facilmente e senza attrezzi.



Per iMOW®, iMOW® EVO e iMOW® Pro (tutti i modelli da 3 a 7)	9 pezzi	Codice IA00 007 4206	<b>44,80 €</b>
	18 pezzi	IA00 007 4207	<b>86,50 €</b>

### NOVITÀ APPARATO DI TAGLIO PER iMOW®

Apparato di taglio con diverse larghezze di taglio. Sostituzione semplice e senza attrezzi.



Per iMOW® 3 e 4	20 cm	Codice IA02 730 4401	<b>32,80 €</b>
-----------------	-------	----------------------	----------------



Per iMOW® 5, 6 e 7	28 cm	IA01 730 4404	<b>38,30 €</b>
--------------------	-------	---------------	----------------

### UPGRADE KIT iMOW®

Ruote motrici per una presa migliore su prati irregolari e per affrontare pendenze fino a 55%.

**Contenuto di ciascun kit:**  
2 x ruote motrici  
2 x pesi ruota



Upgrade Kit 10 iMOW®	Per iMOW® 5 EVO, 6 EVO, 7 EVO e 7 PRO	Codice IA01 007 4700	<b>74,00 €</b>
----------------------	---------------------------------------	----------------------	----------------

**Contenuto di ciascun kit:**  
2 x Ruote motrici  
2 x Dischi chiodati  
2 x pesi ruota



NOVITÀ Upgrade Kit 11 iMOW®	Per iMOW® 5 EVO, 6 EVO, 7 EVO e 7 PRO	IA01 007 4701	<b>93,00 €</b>
-----------------------------	---------------------------------------	---------------	----------------

### FINO AD ESAURIMENTO! RUOTE MOTRICI ART 220

Ruota motrice per un migliore funzionamento sul terreno, 2 pezzi.



Per la serie RMI 4	Codice 6909 700 0425	<b>41,60 €</b>
--------------------	----------------------	----------------

### LAMA PER ROBOT TOSAERBA RMI

Lama di ricambio per il robot tosaerba RMI. Contenuto: 1 pezzo.



Per MI 422, RMI 422, RMI 522	Codice 6301 702 0101	<b>15,20 €</b>
------------------------------	----------------------	----------------

Per MI 632, RMI 632	6309 702 0102	<b>21,20 €</b>
---------------------	---------------	----------------

### FINO AD ESAURIMENTO! SET DI PESI RUOTA AVS 101

Pesi supplementari per l'ancoraggio delle ruote anteriori del robot tosaerba. Per terreni particolarmente collinari.



Per la serie RMI 4 <sup>①</sup>	Codice 6909 710 0800	<b>31,30 €</b>
---------------------------------	----------------------	----------------

## RICARICA E PROTEZIONE

### DOCKING STATIONI

Docking station aggiuntiva per la ricarica del robot tosaerba iMOW® in un'area di taglio aggiuntiva.



NOVITÀ Per iMOW® 3 e 4	Codice IA01 430 9630	<b>500,00 €</b>
------------------------	----------------------	-----------------

Per iMOW® 5, 6 e 7	IA01 430 9630	<b>500,00 €</b>
--------------------	---------------	-----------------



Per iMOW® 5 EVO, 6 EVO e 7 EVO	IA01 430 9620	<b>554,00 €</b>
--------------------------------	---------------	-----------------



! ADO 401® per la serie RMI 4	6909 430 9620	<b>410,00 €</b>
-------------------------------	---------------	-----------------

### TETTUCCI PARASOLE

Protezione opzionale del robot tosaerba dal forte irraggiamento solare, da altri agenti atmosferici e dallo sporco.



Per iMOW® 5 / 5 EVO, 6 / 6 EVO e 7 / 7 EVO	IA01 780 4300	<b>195,00 €</b>
--	---------------	-----------------

NOVITÀ Copertura parasole di colore grigio chiaro per iMOW® 3 e 4	IA02 780 4300	<b>177,00 €</b>
---	---------------	-----------------



AIP 602 per la serie RMI 4	6909 780 5401	<b>195,00 €</b>
----------------------------	---------------	-----------------





## STOCCAGGIO

### SUPPORTO A PARETE

Per riporre comodamente e senza ingombro il robot tosaerba, la docking station e il caricabatteria. La fornitura comprende il materiale di montaggio per fissare la staffa alla parete.

Per iMOW® 3, 4, 5 / 5 EVO, 6 / 6 EVO e 7 / 7 EVO e 7 PRO  
Codice IA00 500 2300 **89,00 €**

### SCATOLA PORTAOGGETTI ABO 600

Per il rimessaggio dei tosaerba robot nei mesi invernali. Impilabile e pieghevole.

Per alle iMOW® Mähroboter  
Codice 6909 900 3901 **68,50 €**



## PULIZIA E CURA

### CARE & CLEAN KIT iMOW® E TOSAERBA

Set di pulizia per iMOW® e tosaerba. Per una pulizia efficace di scocca, apparato di taglio e docking station iMOW®.

**Pacchetto standard**  
1 x MultiClean, 500 ml  
1 x spazzola per la pulizia con raschietto  
1 x panno in microfibra (grigio)  
Codice 0782 516 8600 **21,00 €**

**Pacchetto convenienza**  
1 x MultiClean, 500 ml  
1 x spazzola per la pulizia con raschietto  
2 x panni in microfibra (grigio, arancione)  
1 x borsa per il trasporto  
Codice 0782 516 8605 **32,70 €**



### CONSERVAZIONE ORDINATA

Affinché il vostro iMOW® sia di nuovo pienamente operativo dopo l'inverno, vi consigliamo di mantenerlo asciutto e al riparo durante la stagione fredda. Il nostro supporto a parete è una soluzione salvaspazio. In garage, nel seminterrato o in officina, una volta fissato al muro potete riporvi comodamente il robot tosaerba, la docking station e il caricabatteria. In questo modo il vostro iMOW® sarà ben protetto da sporco e danneggiamenti.



## BEN CURATO A TUTTO TONDO

### PERCHÉ IL TUO iMOW® MERITA UN SERVIZIO ECCEZIONALE

Avete scelto un tosaerba robot iMOW®? Allora d'ora in poi potrete rilassarvi. Su richiesta, il vostro Rivenditore Specializzato STIHL vi offrirà un servizio completo. Che si tratti di una prima installazione o dei servizi completi di controllo STIHL, potrete contare fin dall'inizio sulla competenza e l'esperienza del Rivenditore Specializzato STIHL qualificato.

### PRIMA INSTALLAZIONE

Il vostro Rivenditore Specializzato STIHL sarà lieto di consigliarvi in loco nel vostro giardino, creare un piano individuale per il vostro prato ed eseguire l'installazione completa, compresa la creazione del piano di taglio e la programmazione del vostro tosaerba robot.

### CONTROLLO STIHL

Che si tratti di un intervento preventivo o in caso di intervento di assistenza, portate regolarmente il vostro iMOW® in assistenza e mantenete così le massime prestazioni. Nell'ambito dei controlli STIHL, il vostro Rivenditore Specializzato STIHL verificherà la funzionalità del vostro tosaerba robot e se necessario sostituirà le lame come misura preventiva. Naturalmente, anche il vostro iMOW® sarà pulito e curato in modo che sembri come nuovo.



#### CONTROLLI STIHL®

Sostituzione di parti originali: coltelli / lame®
Taratura e aggiornamenti del software
Pulizia e lubrificazione intensive
Controllo di sicurezza
Certificato di documentazione e servizio
Rapporto di servizio digitale



#### SERVIZI OPZIONALI®

Rimessaggio invernale
Servizio di ritiro e consegna

Prezzi consigliati dal produttore, non vincolanti, in Euro

① Prezzi su richiesta presso il rivenditore Specializzato STIHL aderente  
② A seconda del modello







MÄHROBOTER				Codice	Prezzi consigliati dal produttore, non vincolanti, in Euro <sup>①</sup>	Massima superficie prato <sup>②</sup> (m <sup>2</sup> )	Pendenza massima (%)	Larghezza di taglio (cm)	Altezza di taglio (mm)	Tempo attivo <sup>③</sup> (ore/settimana)	Tempo di tosatura per carica della batteria 80%/100% (min)	Tempo di carica ricarica rapida 80% (min)	Capacità della batteria (Wh)	Peso (kg)	Livello di pressione acustica <sup>④</sup> (dB(A))	Livello di potenza sonora <sup>⑤</sup> (dB(A))	Fili guida (pezzo)	Apparato di taglio mulching	Sensore pioggia	Accesso tramite app	Luce ambientale anteriore e posteriore /matrice a LED	Bluetooth <sup>®</sup> + WLAN / telefonia mobile	Sensori a ultrasuoni
<b>RMI 422</b>	!	6301 012 1400	1.299,00	800	35	20	20 - 60 (manuale)	40	30 / 40		80	42	9,0	52	62	-	•	•	-	-/-	-/-	-	
<b>RMI 422 P</b>	!	6301 012 1404	1.679,00	1.500	40	20	20 - 60 (manuale)	80	60 / 80		100	104	10,0	52	62	-	•	•	-	-/-	-/-	-	
<b>iMOW<sup>®</sup> 3</b>	NOVITÀ	IA02 011 1400	1.049,00	500	40	20	20 - 60 (manuale)	45	35 / 55		85	45	10,0	48	58	1	•	•	•	-/-	•/-	•	
<b>iMOW<sup>®</sup> 4</b>	NOVITÀ	IA02 011 1430	1.499,00	1.000	40	20	20 - 60 (manuale)	65	65 / 90		85	90	10,0	48	58	1	•	•	•	-/-	•/-	•	
<b>iMOW<sup>®</sup> 5</b>		IA01 011 1400	1.999,00	1.500	40	28	20 - 60 (elektrisch)	75	55 / 65		50	83	14,0	48	61	2	•	•	•	•/-	•/-	•	
<b>iMOW<sup>®</sup> 5 EVO</b>		IA01 011 1410	2.599,00	1.500	45 (55) <sup>⑥</sup>	28	20 - 60 (elettrica)	60	55 / 65		50	83	15,0	48	61	3	•	•	•	•/•	•/•	•	
<b>iMOW<sup>®</sup> 6</b>		IA01 011 1430	2.699,00	3.000	40	28	20 - 60 (elettrica)	110	135 / 150		75	180	15,0	48	61	2	•	•	•	•/-	•/-	•	
<b>iMOW<sup>®</sup> 6 EVO</b>		IA01 011 1440	3.299,00	3.000	45 (55) <sup>⑥</sup>	28	20 - 60 (elettrica)	90	135 / 150		75	180	15,0	48	61	3	•	•	•	•/•	•/•	•	
<b>iMOW<sup>®</sup> 7</b>		IA01 011 1460	3.799,00	5.000	40	28	20 - 60 (elettrica)	160	220 / 240		80	259	15,0	48	61	2	•	•	•	•/-	•/-	•	
<b>iMOW<sup>®</sup> 7 EVO</b>		IA01 011 1470	4.399,00	5.000	45 (55) <sup>⑥</sup>	28	20 - 60 (elettrica)	125	220 / 240		80	259	16,0	48	61	3	•	•	•	•/•	•/•	•	
<b>iMOW<sup>®</sup> 7 PRO</b>	NOVITÀ	IA01 011 1480	4.699,00	5.000	45 (55) <sup>⑥</sup>	28	20 - 60 (elettrica)	125	220 / 240		80	259	16,0	48	61	3	•	•	•	•/-	•/•	•	

• Di serie P = Performance

① Eventuali costi di installazione (filo perimetrale, posa del cavo, e così via) non sono compresi nel prezzo di vendita dell'iMOW<sup>®</sup>

② In condizioni ideali (pochi ostacoli, geometria semplice e pendenze ridotte in giardino, crescita moderata del prato)  
 ③ Con i modelli iMOW<sup>®</sup> EVO e PRO, la pendenza massima può essere aumentata fino al 55% con gli upgrade kit iMOW<sup>®</sup> (vedere pagina 197)

④ In condizioni ideali (pochi ostacoli, geometria semplice e pendenze ridotte in giardino, crescita moderata del prato) in riferimento alla superficie massima indicata  
 ⑤ Valore K secondo RL 2006 / 42 / EG = 2,0 dB(A)

! Fino ad esaurimento!









## TRATTORINI DA GIARDINO DELLA SERIE T5

- Per l'impiego in ambito domestico e paesaggistico
- Prestazioni di taglio molto elevate grazie ad ampie larghezze di taglio
- Con motore a 1 o 2 cilindri
- Cesto raccolta erba con un volume fino a 350 litri



### RT 5097 Z

635 cm<sup>3</sup> • 12,2 kW / 16,6 CV • 237,0 kg<sup>①</sup>

Trattorino da giardino potente con elevato comfort di comando e di guida. Per la cura di superfici erbose molto ampie. Con trazione a 1 pedale esclusiva STIHL e cesto raccolta erba da 250 litri.

RT 5097 Z	Codice 6160 200 0024	<b>4.669,00 €</b>
-----------	-------------------------	-------------------

Altre versioni:

RT 5097	6160 200 0025	<b>3.999,00 €</b>
---------	---------------	-------------------



### RT 5112 Z

635 cm<sup>3</sup> • 12,2 kW / 16,6 CV • 258,0 kg<sup>①</sup>

Trattorino da giardino potente con elevato comfort di comando e di guida. Per la cura di superfici erbose molto ampie. Con trazione a 1 pedale esclusiva STIHL e cesto raccolta erba da 350 litri.

RT 5112 Z	Codice 6160 200 0025	<b>5.299,00 €</b>
-----------	-------------------------	-------------------



I prezzi riportati in questo catalogo sono aggiornati al 1° gennaio 2025. STIHL si riserva il diritto di modificare i prezzi di vendita suggeriti. I prezzi aggiornati sono disponibili su [stihl.it](https://stihl.it).

Prezzi consigliati dal produttore, non vincolanti, in Euro

L = Dotazione di lusso (per es. limitatore velocità)  
Z = Motore a 2 cilindri STIHL EVC

## TRATTORINI DA GIARDINO DELLA SERIE T6

- Per l'impiego in ambito domestico e paesaggistico
- Prestazioni di taglio decisamente elevate grazie a larghezze di taglio molto ampie
- Apparato di taglio sincrono



### RT 6112 ZL

635 cm<sup>3</sup> • 12,2 kW / 16,6 CV • 268,0 kg<sup>①</sup>

Trattorino da giardino potente con comfort di comando e di guida spiccatamente elevato. Per la cura di superfici erbose molto ampie. Con trazione a pedale esclusiva STIHL e cesto raccolta erba da 350 litri.

RT 6112 ZL	Codice 6170 200 0029	<b>6.119,00 €</b>
------------	-------------------------	-------------------



### RT 6127 ZL

764 cm<sup>3</sup> • 15,6 kW / 21,2 CV • 281,0 kg<sup>①</sup>

Il trattorino da giardino più potente con comfort di comando e di guida spiccatamente elevato. Per la cura di superfici erbose particolarmente ampie. Con trazione a 1 pedale esclusiva STIHL e cesto raccolta erba da 350 litri.

RT 6127 ZL	Codice 6170 200 0030	<b>6.439,00 €</b>
------------	-------------------------	-------------------

① Peso netto senza carburanti e lubrificanti





## ACCESSORI PER TRATTORINI DA GIARDINO

- Per la dotazione nel taglio dell'erba
- Per l'utilizzo in inverno
- Per la protezione dalle intemperie



### KIT MULCHING

Con lama multifunzione e inserto mulching.

<b>AMK 082</b> lama multifunzione ed inserto mulching, larghezza di taglio 80 cm per il modello RT 4082	Codice <b>6907 007 1024</b>	<b>125,00 €</b>
<b>AMK 097</b> tappo mulching per i modelli scelti della Serie T5	<b>6907 007 1029</b>	<b>80,50 €</b>
<b>AMK 097 S</b> deflettore mulching per i modelli scelti della Serie T4	<b>6907 007 1012</b>	<b>80,50 €</b>
<b>AMK 112 S</b> tappo mulching, larghezza di taglio 110 cm, per i modelli scelti della Serie T4	<b>6907 007 1014</b>	<b>93,00 €</b>
<b>AMK 127</b> tappo mulching, larghezza di taglio 110+125 cm, per modelli scelti della Serie T5 e tutti i modelli della Serie T6	<b>6907 007 1032</b>	<b>93,00 €</b>



### CATENE DA NEVE

Per una trazione sicura sulla neve.

<b>ASK 016</b> per il modello RT 4082	Codice <b>6907 730 3445</b>	<b>111,00 €</b>
<b>ASK 018</b> per i modelli RT 4097 SX, RT 5097, RT 5097 Z e RT 5112 Z	<b>6907 730 3432</b>	<b>168,00 €</b>
<b>ASK 020</b> per i modelli RT 4112 SZ, RT 6112 ZL e RT 6127 ZL	<b>6907 730 3437</b>	<b>181,00 €</b>



### ADL 012

Attrezzo di diagnosi caricabatteria: per una carica e reattività ottimizzate di batterie con 12 V.



Codice  
**6907 430 2507** **92,00 €**

Prezzi consigliati dal produttore, non vincolanti, in Euro

① Prezzo escl. trattorino e catene da neve



TOSAERBA A SPINTA E SEMOVENTI, ROBOT TOSAERBA, TRATTORINI DA GIARDINO E ARIEGGIATORI

209

TAGLIO, COLTIVAZIONE  
E RACCOLTA

### PALA SPAZZANEVE

Pala spazzaneve con comoda regolazione altezza e lati della pala dal sedile.

<b>ASP 100</b> pala spazzaneve con 100 cm di larghezza per il modello RT 4082	Codice <b>6907 730 3012</b>	<b>1.109,00 €</b> <sup>①</sup>
<b>ASP 125</b> pala spazzaneve con 125 cm di larghezza per le Serie T4 (tranne RT 4082), T5 e T6	<b>6907 730 3018</b>	<b>1.169,00 €</b> <sup>①</sup>



### DEFLETTORE

Per lo scarico posteriore del materiale derivante dallo sfalco.



<b>ADF 400</b> per il modello RT 4082	Codice <b>6907 760 6926</b>	<b>162,00 €</b>
<b>ADF 500</b> per la serie T5 e T6	<b>6907 760 6931</b>	<b>162,00 €</b>

### CARICABATTERIA DI MANTENIMENTO ACB 010

Per prolungare la durata di tutte le batterie per trattorini STIHL.



Per tutte le batterie dei trattorini da giardino  
Codice  
**6907 430 2520** **57,50 €**



### TELO DI COPERTURA

Per il rimessaggio e come protezione da polvere e intemperie.

<b>AAH 200</b> per la serie T4	Codice <b>6907 900 3506</b>	<b>190,00 €</b>
<b>AAH 300</b> per la serie T5 e T6	<b>6907 700 2101</b>	<b>199,00 €</b>

### RULLO PER SPIANARE AGW 098

98 cm di larghezza. Per compattare e livellare la superficie del terreno.



Per tutti i trattorini da giardino  
Codice  
**6907 760 3601** **402,50 €**

### PARAURTI AST 062

Robusti paraurti anteriori per una maggiore stabilità e protezione dagli ostacoli all'interno e intorno al giardino.



Per RT 4097 SX  
Codice  
**6907 760 7301** **86,00 €**





**Codice**

**Prezzi consigliati dal produttore, non vincolanti, in Euro**

Superfici erbose fino a ... (m<sup>2</sup>)

Larghezza di taglio (cm)

Altezza di taglio (mm)

Funzione mulching

Cesto raccolta erba (l)

Cambio

Capacità serbatoio (l)

Modello motore

Cilindrata (cm<sup>3</sup>)

Potenza nominale (kW / CV)

Numero di giri di lavoro (giri/min)

Attrezzo L x B x H (cm)

Peso<sup>①</sup> (kg)

Livello di potenza sonora garantito (dB(A))

Livello di pressione acustica misurato (dB(A))

Incertezza del livello pressione acustica<sup>②</sup> (dB(A))

Valori di vibrazione<sup>③</sup> (m/s<sup>2</sup>)

Incertezza valore vibrazione<sup>③</sup> (m/s<sup>2</sup>)

Trazione a 1 pedale

Apparato di taglio sincrono

Frizione elettromagnetica innesto lama

Sistema di convogliamento erba

Sedile molleggiato e regolabile

Scarico laterale

Svuotamento cesto semplice

Limitatore di velocità

TRATTORINI																												
Modello	Codice	Prezzo	Superfici erbose fino a ... (m <sup>2</sup> )	Larghezza di taglio (cm)	Altezza di taglio (mm)	Funzione mulching	Cesto raccolta erba (l)	Cambio	Capacità serbatoio (l)	Modello motore	Cilindrata (cm <sup>3</sup> )	Potenza nominale (kW / CV)	Numero di giri di lavoro (giri/min)	Attrezzo L x B x H (cm)	Peso <sup>①</sup> (kg)	Livello di potenza sonora garantito (dB(A))	Livello di pressione acustica misurato (dB(A))	Incertezza del livello pressione acustica <sup>②</sup> (dB(A))	Valori di vibrazione <sup>③</sup> (m/s <sup>2</sup> )	Incertezza valore vibrazione <sup>③</sup> (m/s <sup>2</sup> )	Trazione a 1 pedale	Apparato di taglio sincrono	Frizione elettromagnetica innesto lama	Sistema di convogliamento erba	Sedile molleggiato e regolabile	Scarico laterale	Svuotamento cesto semplice	Limitatore di velocità
RT 4082	6140 200 0005	3.719,00	4.000	80	35 - 90	o	250	idrostatico	6	STIHL EVC 4000	452	8,2 / 11,1	2.700	213 x 90 x 117	203,0	100	86	2	0,6 / 3,0	0,3 / 1,5	●	-	●	●	●	-	●	-
RT 4097 SX	6165 200 0012	3.339,00	6.000	95	35 - 90	o	-	idrostatico	9	STIHL EVC 4000	452	8,9 / 12,1	3.100	187 x 116 x 115	197,0	100	85	2	0,5 / 2,8	0,25 / 1,4	●	-	●	●	●	●	-	-
RT 4112 SZ	6165 200 0013	4.179,00	8.000	110	35 - 90	o	-	idrostatico	9	STIHL EVC 7000	635	12,6 / 17,1	2.800	191 x 132 x 118	221,0	100	86	2	0,5 / 2,5	0,25 / 1,25	●	-	●	●	●	●	-	-
RT 5097	6160 200 0023	3.999,00	6.000	95	30 - 100	o	250	idrostatico	9	STIHL EVC 4000	452	8,2 / 11,1	2.700	206 x 98 x 115	228,0	100	86	2	0,98 / 2,6	0,49 / 1,3	●	-	●	●	●	-	●	-
RT 5097 Z	6160 200 0024	4.669,00	6.000	95	30 - 100	o	250	idrostatico	9	STIHL EVC 7000	635	12,2 / 16,6	2.700	242 x 101 x 116	237,0	100	86	2	0,98 / 2,2	0,49 / 1,1	●	-	●	●	●	-	●	-
RT 5112 Z	6160 200 0025	5.299,00	8.000	110	30 - 100	o	350	idrostatico	9	STIHL EVC 7000	635	12,2 / 16,6	2.700	260 x 117 x 116	258,0	100	86	2	0,98 / 4,4	0,49 / 2,2	●	●	●	●	●	-	●	-
RT 6112 ZL	6170 200 0029	6.119,00	8.000	110	30 - 110	o	350	idrostatico	9	STIHL EVC 7000	635	12,2 / 16,6	2.700	260 x 117 x 118	268,0	100	86	2	0,5 / 4,4	0,25 / 2,2	●	●	●	●	●	-	●	●
RT 6127 ZL	6170 200 0030	6.439,00	10.000	125	30 - 110	o	350	idrostatico	9	STIHL EVC 8000	764	15,6 / 21,2	2.950	260 x 132 x 118	281,0	105	90	2	0,5 / 4,4	0,25 / 2,2	●	●	●	●	●	-	●	●

● Di serie  
o Da montare (accessorio)

L = Dotazione di lusso (per es. limitatore velocità)  
S = Scarico laterale  
X = Economy-Modell  
Z = Motore a 2 cilindri STIHL EVC

① Peso netto senza carburanti e lubrificanti  
② Incertezze ai sensi della Direttiva RL 2006 / 42 / EG  
③ Tali valori si riferiscono rispettivamente al sedile/volante



## ARIEGGIATORI NEL DETTAGLIO



### TECNOLOGIA

- 01 CARTER IN POLIMERO**  
Il carter in polimero, realizzato in materiale hightech, combina leggerezza con resistenza e robustezza elevate.
- 02 MOTORE CON AVVIAMENTO FACILITATO**  
Grazie alla tecnologia SmartChoke, il motore si avvia a qualsiasi temperatura e con un dispendio minimo della forza.
- 03 TECNOLOGIA STIHL PER BATTERIE AGLI IONI DI LITIO**  
Le batterie STIHL AK assicurano un lavoro confortevole e silenzioso.
- 04 RULLO CON LAME / RULLO DI SFELTRATURA<sup>①</sup>**  
Le lame fisse del rullo provvedono a scarificare efficacemente il prato. In virtù del profilo affilato e robusto, sono garanzia di risultati efficaci e duraturi nel tempo. Grazie ai denti elastici, il rullo di sfeltratura rimuove delicatamente i residui vegetali e il muschio dal tappeto erboso senza danneggiarlo.

### COMFORT

- 05 FACILITÀ DI AZIONAMENTO DELLE LAME**  
Facile passaggio dalla posizione di lavoro a quella di trasporto.
- 06 IMPOSTAZIONE PROFONDITÀ OPERATIVA**  
Nei modelli RL 540 e RLE 540, la profondità operativa delle lame può essere regolata su sei livelli in funzione del terreno mediante una manopola ergonomica sulla stegola. Con i modelli RLA 240 e RLE 240 è possibile regolare in modo continuo la profondità operativa tramite un interruttore girevole ed economico installato sul corpo macchina. Il rullo con lame e il rullo di sfeltratura sono adattabili al terreno.
- 07 MANUBRIO REGOLABILE IN ALTEZZA**  
Nei modelli RLA 240 e RLE 240, il manubrio può essere facilmente regolato su quattro diverse altezze. Inoltre può essere ripiegato tre volte per facilitare il trasporto e risparmiare spazio.
- 08 CESTO DI RACCOLTA ERBA**  
Il cesto di raccolta erba da 50 litri è realizzato in un tessuto resistente agli strappi. Il telaio in acciaio con manico di trasporto risulta estremamente stabile e rende il trasporto più confortevole.

Tenete presente che non tutti i prodotti sono dotati delle caratteristiche qui indicate. In questa pagina sono descritte solo quelle principali. Trovate ulteriori spiegazioni e avvertenze da pagina 432 e sul sito [stihl.it](http://stihl.it).

<sup>①</sup> Riguarda i modelli RLE 240 e RLA 240

## ARIEGGIATORI E ACCESSORI

- Per l'impiego nel settore privato
- Per liberarsi di feltro e muschio
- Per il miglioramento della qualità del manto erboso
- Facile manovrabilità



### RL 540

149,0 cm<sup>3</sup> • 2,2 kW / 3,0 CV • 33,0 kg<sup>②</sup>

Arieggiatore a benzina potente per arieggiare ampie superfici. Larghezza di lavoro 38 cm, 7 lame doppie.

RL 540	Codice 6290 011 3105	<b>859,00 €</b>
--------	-------------------------	-----------------



### RLA 240

36 V • 15,0 kg<sup>③</sup>

Arieggiatore compatto a batteria per scarificare e sfeltrare piccole superfici. Regolazione centralizzata della profondità operativa tramite ghiera girevole sul corpo macchina, stegola regolabile in 4 altezze, larghezza operativa 34 cm, 16 lame. Rullo con lame e cesto di raccolta erba da 50 l inclusi.

RLA 240 senza batteria e caricabatteria	Codice 6291 011 6600	<b>259,00 €</b>
Set RLA 240 con AK 30 S e AL 101	6291 200 0013	<b>429,00 €</b> RISPARMIO 58,00 € <sup>④</sup>
Set RLA 240 con 2 x AK 30 S e AL 101	6291 200 0014	<b>569,00 €</b> RISPARMIO 97,00 € <sup>④</sup>



I prezzi riportati in questo catalogo sono aggiornati al 1° gennaio 2025. STIHL si riserva il diritto di modificare i prezzi di vendita suggeriti. I prezzi aggiornati sono disponibili su [stihl.it](http://stihl.it).

Prezzi consigliati dal produttore, non vincolanti, in Euro

- <sup>②</sup> Peso netto senza carburanti e lubrificanti
- <sup>③</sup> Peso senza batteria
- <sup>④</sup> Spiegazione dei simboli a pagina 432
- <sup>⑤</sup> Prezzo vantaggioso del set rispetto all'acquisto di singole componenti







**RLE 240**

230 V • 1,5 kW • 16,0 kg

Arieggiatore elettrico compatto per arieggiare e sfiltrare superfici piccole. Larghezza di lavoro 34 cm, 20 lame. Rullo con lame e cesto di raccolta erba inclusi.

RLE 240 Codice 6291 011 5610 **269,00 €**



**RLE 540**

230 V • 1,6 kW • 28,0 kg

Arieggiatore elettrico efficace per arieggiare superfici medio-grandi. Larghezza di lavoro 38 cm, 7 lame doppie.

RLE 540 Codice 6290 011 5610 **589,00 €**

**AFK 050**

Cesto di raccolta con capacità di 50 litri



Per RL 540 e RLE 540 Codice 6910 700 9601 **79,50 €**



Codice

Prezzi consigliati dal produttore, non vincolanti, in Euro

Superfici erbose fino a ... (m<sup>2</sup>)  
Larghezza di lavoro (cm)  
Intervallo profondità di lavoro (mm)  
Cesto di raccolta erba

Tipo di motore/Sistema a batteria STIHL

Cilindrata (cm<sup>3</sup>)

Potenza nominale/numero di giri nominale (kW / CV)

Potenza nominale (W)/numero di giri nominale (giri/min)

Peso (kg)

Livello di potenza sonora garantito (dB(A))

Livello di pressione acustica misurato (dB(A))

Incertezza livello di pressione acustica<sup>①</sup> (dB(A))

Valore delle vibrazioni (m/s<sup>2</sup>)

Incertezza valore delle vibrazioni<sup>②</sup> (m/s<sup>2</sup>)

Regolazione profondità di lavoro sulla stegola / Alloggiamento

Rullo con lame

ARIEGGIATORE A BENZINA																			
<b>RL 540</b>	6290 011 3105	859,00	2.000	38	25, regolabile su 6 posizioni	o		Kohler HD 675 OHV SC	149	2,2 / 3,0	2.800	33,0 <sup>②</sup>	94	81	2	4,12	2,06	●/-	-
ARIEGGIATORI A BATTERIA																			
<b>RLA 240</b>	6291 011 6600	259,00 <sup>⑤</sup>	-	34	da -7,5 fino a 7,5 centrale, senza livelli	●		Sistema AK	-	-	900 / 3.650	15,0 <sup>③</sup>	92	75	3	4,8	2,4	-/●	●
<b>Set RLA 240</b> con AK 30 S + AL 101	6291 200 0013	429,00	250	34	da -7,5 fino a 7,5 centrale, senza livelli	●		Sistema AK	-	-	900 / 3.650	16,3 <sup>④</sup>	92	75	3	4,8	2,4	-/●	●
<b>Set RLA 240</b> con 2 x AK 30 S + AL 101	6291 200 0014	569,00	500	34	da -7,5 fino a 7,5 centrale, senza livelli	●		Sistema AK	-	-	900 / 3.650	17,6 <sup>④</sup>	92	75	3	4,8	2,4	-/●	●
ARIEGGIATORI ELETTRICI																			
<b>RLE 240</b>	6291 011 5610	269,00	500	34	da -7,5 fino a 7,5 centrale, senza livelli	●		-	-	-	1.500 / 4.100	16,0	95	78	3	5,2	2,08	-/●	●
<b>RLE 540</b>	6290 011 5610	589,00	800	38	25, regolabile su 6 posizioni	o		-	-	-	1.600 / 2.840	28,0	89	72	2	1,95	0,98	●/-	-

Prezzi consigliati dal produttore, non vincolanti, in Euro

- Di serie
- o Da montare (accessorio)

**Tipi di motore**  
SC = SmartChoke  
OHV/DOV = Valvole in testa

- ① Incertezze ai sensi della Direttiva 2006/42/CE
- ② Peso netto senza carburanti e lubrificanti
- ③ Peso senza batteria
- ④ Peso batteria inclusa, senza caricatore
- ⑤ Prezzo senza batteria e caricabatteria





## TAGLIABORDI E DECESPUGLIATORI NEL DETTAGLIO



## PER DOMARE LA VEGETAZIONE SELVAGGIA.

Tagliabordi a miscela	<b>218</b>	Accessori per decespugliatori e tagliabordi	<b>236</b>
Decespugliatori e tagliabordi a batteria	<b>228</b>	Utensili di taglio e fili per falciatura	<b>246</b>
Tagliabordi elettrici	<b>232</b>	Accessori per gli utensili di taglio	<b>254</b>
Decespugliatori a miscela spalleggiati	<b>234</b>		

### TECNOLOGIA

- 01 MOTORE STIHL 2-MIX**  
Il motore STIHL 2-MIX è potente ed economico allo stesso tempo. La separazione dei gas di scarico dal gas fresco riduce al minimo le emissioni di particelle incombuste, aumentando le prestazioni e riducendo i consumi.
- 02 STIHL M-TRONIC**  
Per l'accensione a freddo, con il sistema STIHL M-Tronic, basta una sola posizione di avviamento sulla leva combinata. Dopo l'accensione si potrà dare subito gas a pieno regime. La quantità di carburante necessaria verrà calcolata con precisione elettronicamente. Altrimenti si può avviare il motore partendo come sempre dalla posizione I.

### COMFORT

- 03 STIHL ERGOSTART**  
Permette di accendere il motore in modo confortevole e senza sforzi eccessivi, tirando in modo uniforme la fune di accensione. Una molla posta tra il rullo della fune e l'albero a gomito ammortizza i picchi di forza durante l'avviamento.
- 04 SISTEMA ANTIVIBRANTE STIHL**  
Garantisce un comfort maggiore durante il lavoro: gli ammortizzatori e gli elementi di compensazione riducono la trasmissione delle oscillazioni del motore. Disponibile di serie in versione a 1 punto e, a partire dal modello FS 311, in versione a 4 punti.
- 05 IMPUGNATURA DI COMANDO ADVANCE GRIP**  
Nuove impugnature di comando ergonomiche per un lavoro non affaticante e possibilità di cambiare la posizione di impugnatura

Tenete presente che non tutti i prodotti sono dotati delle caratteristiche qui indicate. In questa pagina sono descritte solo quelle principali. Trovate ulteriori spiegazioni e avvertenze da pagina 432 e sul sito [stihl.it](http://stihl.it).





## TAGLIABORDI A MISCELA

- Prodotti entry level potenti per uso privato
- Per falciare piccole superfici erbose
- Per tagliare bordi erbosi
- Facili da avviare
- Con asta curva o dritta



### FS 38

27,2 cm<sup>3</sup> • 0,65 kW / 0,9 CV • 4,2 kg<sup>①</sup>

Il tagliabordi più leggero della gamma STIHL, ideale per tosare l'erba del giardino. Impugnatura multifunzione, motore STIHL 2-MIX, predisposto per STIHL ElastoStart.



FS 38

Codice  
4140 012 2353

214,00 €

### FS 55 R

27,2 cm<sup>3</sup> • 0,75 kW / 1,0 CV • 4,4 kg<sup>①</sup>

Per lavorare comodamente in spazi ristretti. Impugnatura multifunzione, impugnatura circolare, motore STIHL 2-MIX, tracolla.



FS 55 R

Codice  
4140 200 0526

299,00 €



I prezzi riportati in questo catalogo sono aggiornati al 1° gennaio 2025. STIHL si riserva il diritto di modificare i prezzi di vendita suggeriti. I prezzi aggiornati sono disponibili su [stihl.it](https://stihl.it).

Prezzi consigliati dal produttore, non vincolanti, in Euro

## DECESPUGLIATORI A MISCELA PER LA CURA DEL GIARDINO

- Per giardini e terreni di una certa ampiezza
- Per falciare superfici erbose abbastanza estese
- Attrezzature potenti con diversi utensili di taglio



### FS 56 R

27,2 cm<sup>3</sup> • 0,8 kW / 1,1 CV • 4,7 kg<sup>①</sup>

Per lavorare comodamente in spazi ristretti. Impugnatura multifunzione, impugnatura circolare, regolazione dell'impugnatura senza uso di utensili, motore STIHL 2-MIX, tracolla.



FS 56 R

Codice  
4144 200 0028

389,00 €

### FS 70 RC-E

27,2 cm<sup>3</sup> • 0,9 kW / 1,2 CV • 4,8 kg<sup>①</sup>

Per falciare grandi superfici con erba resistente. STIHL ErgoStart, impugnatura multifunzione, impugnatura circolare, motore STIHL 2-MIX, tracolla.



FS 70 RC-E

Codice  
4144 200 0091

439,00 €



PAGINA **429**

**CARE & CLEAN KIT FS**

Per una cura e una pulizia ottimali di decespugliatori e tagliabordi STIHL.



R = Impugnatura circolare

① Peso senza carburante, senza utensile di taglio e senza protezione







PAGINA **401**

**PROTEZIONE  
VISO E UDITO  
DYNAMIC SOUND PC**

Cuffia di protezione auricolare con visiera e funzione Bluetooth® per telefonare e ascoltare musica durante il lavoro.



## DECESPUGLIATORI A MISCELA PER LA CURA DEL PAESAGGIO

- Molto robusti, potenti e con elevata coppia
- Per falciare prati molto estesi
- Per rimuovere le erbacce
- Per falciare le zone erbose di terreni piantumati
- Adatti anche per boscaglia e cespugli



**FINO AD ESAURIMENTO!**

### FS 111 R

31,4 cm<sup>3</sup> • 1,05 kW / 1,4 CV • 5,5 kg<sup>Ⓛ</sup>

Potente decespugliatore per falciare superfici con erba tenace. Procedura di accensione facilitata per un avviamento più comodo, impugnatura circolare, leva di comando con tasto di arresto, motore STIHL 4-MIX® con serbatoio più grande per tempi di funzionamento più lunghi, albero di trasmissione rigido, tracolla singola.



FS 111 R Codice 4180 200 0557 **599,00 €**

Altre versioni:

! FS 111 Codice 4180 200 0554 **649,00 €**

### FS 91 R

28,4 cm<sup>3</sup> • 0,95 kW / 1,3 CV • 5,5 kg<sup>Ⓛ</sup>

Per falciare superfici con erba tenace. Procedura di accensione facilitata per un avviamento più comodo, impugnatura circolare, leva di comando con tasto di arresto, motore STIHL 4-MIX® con serbatoio più grande per tempi di funzionamento più lunghi, albero di trasmissione rigido, tracolla singola.




FS 91 R Codice 4180 200 0686 **539,00 €**

### FS 94 RC-E

24,1 cm<sup>3</sup> • 0,9 kW / 1,2 CV • 4,6 kg<sup>Ⓛ</sup>

Il decespugliatore più leggero di questa categoria. Sistema antivibrante STIHL a 1 punto, STIHL ErgoStart, impugnatura circolare, impugnatura di comando con STIHL ECOSPEED (funzione per limitare il numero di giri), motore STIHL 2-MIX, asta dritta, albero di trasmissione rigido, tracolla singola.



FS 94 RC-E Codice 4149 200 0082 **559,00 €**

Altre versioni:

FS 94 C-E Codice 4149 200 0080 **599,00 €**

### FS 120

30,8 cm<sup>3</sup> • 1,3 kW / 1,8 CV • 6,3 kg<sup>Ⓛ</sup>

Per falciare superfici ampie con erba tenace. Sistema antivibrante STIHL, avviamento STIHL ElastoStart, impugnatura multifunzione, a manubrio, tracolla.



FS 120 Codice 4134 200 0422 **464,00 €**

### **i** C COME «COMFORT» NELLA SIGLA DEL MODELLO

Molti prodotti STIHL sono dotati di serie di caratteristiche di particolare comfort, riconoscibili dalla lettera C nella sigla del modello, ad es. FS 94 C-E. La lettera E sta per STIHL «ErgoStart».





**FS 120 R**30,8 cm<sup>3</sup> • 1,3 kW / 1,8 CV • 6,0 kg<sup>①</sup>

Per falciare superfici ampie con erba tenace. Sistema antivibrante STIHL, avviamento STIHL ElastoStart, impugnatura multifunzione circolare, tracolla.



FS 120 R      Codice 4134 200 0411      **449,00 €**

**FS 235 R**36,3 cm<sup>3</sup> • 1,55 kW / 2,1 CV • 6,6 kg<sup>①</sup>

Ideale per l'impiego agricolo e nel giardinaggio. Sistema antivibrante STIHL a 1 punto, impugnatura multifunzione circolare regolabile senza l'uso di utensili, motore STIHL 2-MIX, asta dritta, albero di trasmissione rigido, tracolla singola.



FS 235 R      Codice 4151 200 0017      **529,00 €**  
 Altre versioni:  
 FS 235      Codice 4151 200 0018      **549,00 €**

**FS 131 R**36,3 cm<sup>3</sup> • 1,4 kW / 1,9 CV • 5,5 kg<sup>①</sup>

Decespugliatore estremamente potente per falciare superfici con erba tenace. Procedura di accensione facilitata per un avviamento più comodo, impugnatura circolare, leva di comando con tasto di arresto, motore STIHL 4-MIX<sup>®</sup> con serbatoio più grande per tempi di funzionamento più lunghi, albero di trasmissione rigido, tracolla singola.



FS 131 R      Codice 4180 200 0574      **679,00 €**  
 Altre versioni:  
 FS 131      Codice 4180 200 0568      **719,00 €**

**FS 240 R**37,7 cm<sup>3</sup> • 1,7 kW / 2,3 CV • 6,6 kg<sup>①</sup>

Ideale per agricoltura e giardinaggio. Sistema antivibrante STIHL a 1 punto, impugnatura multifunzione, impugnatura circolare, regolazione dell'impugnatura senza uso di utensili, motore STIHL 2-MIX, asta dritta, albero di trasmissione rigido, tracolla singola.



FS 240 R      Codice 4147 200 0385      **804,00 €**  
 Altre versioni:  
 FS 240      Codice 4147 200 0357      **844,00 €**

**FS 260 R**41,6 cm<sup>3</sup> • 2,0 kW / 2,7 CV • 7,8 kg<sup>①</sup>


Ideale per agricoltura e giardinaggio. Sistema antivibrante STIHL a 1 punto, impugnatura multifunzione, impugnatura circolare, regolazione dell'impugnatura senza uso di utensili, motore STIHL 2-MIX, asta dritta, albero di trasmissione rigido, tracolla singola.



FS 260 R      Codice 4147 200 0386      **894,00 €**

**FS 261 C-E**41,6 cm<sup>3</sup> • 2,0 kW / 2,7 CV • 7,8 kg<sup>①</sup>

Per interventi di sfalcio e su superfici impegnative. Diametro circonferenza di taglio 300 mm con coltello da bosaglia, estensione diametro circonferenza di taglio fino a max. 520 mm con utensile falciante, sistema antivibrante a 1 punto STIHL, STIHL ErgoStart. Impugnatura ergonomica a due mani (manubrio) con nuova impugnatura multifunzione a una sola mano ADVANCE Grip, particolarmente ergonomica, zona di presa confortevole e inserto per il pollice per un lavoro flessibile e a basso affaticamento, compresa la regolazione dell'impugnatura senza l'uso di utensili. Motore STIHL 2-MIX. Con doppia tracolla.



FS 261 C-E      Codice 4147 200 0592      **999,00 €**  
 Altre versioni:  
 FS 261      Codice 4147 200 0582      **929,00 €**





## DECESPUGLIATORI

### FS 311

36,3 cm<sup>3</sup> • 1,4 kW / 1,9 CV • 7,2 kg<sup>①</sup>

Leggero e potente decespugliatore per lavori di falciatura su erba infeltrita e sterpaglie. Facile da avviare e controllare, tempi di funzionamento fino al 30% più lunghi rispetto ai modelli precedenti, maggiore durata, minore necessità di interventi di manutenzione. Impugnatura di comando a manubrio con tasto Stop, motore STIHL 4-MIX<sup>®</sup> e tracolla universale ADVANCE.



FS 311

Codice  
4180 200 0593

909,00 €

### FS 361 C-EM

37,7 cm<sup>3</sup> • 1,7 kW / 2,3 CV • 8,6 kg<sup>①</sup>

Per lavori di falciatura in caso di erba robusta. Diametro del raggio di taglio 300 mm con coltello per boscaglia, estensione del diametro di taglio fino a max. 520 mm con testina filo, sistema antivibrante STIHL a 4 punti, STIHL ErgoStart. Impugnatura ergonomica a due mani (impugnatura a manubrio) con la nuova impugnatura multifunzione a una sola mano particolarmente ergonomica ADVANCE Grip con comode superfici di presa e poggia pollice per un lavoro flessibile e senza fatica, incl. regolazione dell'impugnatura senza attrezzi. Motore STIHL 2-MIX, STIHL M-Tronic. Con tracolla universale ADVANCE PLUS.



FS 361 C-EM

Codice  
4147 200 0608

1.079,00 €

### CINTURA HIGH-TECH CON COMFORT DI INDOSSABILITÀ ECCELLENTE PER UTILIZZI IMPEGNATIVI NEL SETTORE FORESTALE

Per applicazioni prolungate ed estremamente impegnative con i nostri decespugliatori professionali, il cinturone forestale **ADVANCE X-TREEm** è l'ideale per te. La sezione posteriore della cintura regolabile all'infinito consente di ottenere una distribuzione ottimale del carico tra le spalle e i fianchi per proteggere efficacemente i muscoli e le articolazioni. È possibile agganciare il decespugliatore al gancio Comfort dell'imbracatura e beneficiare della massima libertà di movimento per utilizzare il decespugliatore in sicurezza. I materiali traspiranti e le ampie aree di ventilazione garantiscono un eccellente comfort.

➔ Il cinturone forestale **ADVANCE X-TREEm** si trova a pagina 239



① Peso senza carburante, senza utensile di taglio e senza protezione  
② Spiegazione dei simboli a pagina 443


C = Dotazione comfort  
E = STIHL ErgoStart  
M = STIHL M-Tronic

Prezzi consigliati dal produttore, non vincolanti, in Euro

### FS 411 C-EM

41,6 cm<sup>3</sup> • 2,0 kW / 2,7 CV • 8,7 kg<sup>①</sup>

Per lo sfalcio di manti erbosi impegnativi. Diametro circonferenza di taglio 300 mm con coltello per boscaglia, estensione del diametro della circonferenza di taglio fino a max. 520 mm con utensile falciante, Sistema antivibrante a 4 punti STIHL, STIHL ErgoStart. Impugnatura ergonomica a due mani (manubrio) con nuova impugnatura multifunzione a una sola mano ADVANCE Grip, particolarmente ergonomica, zona di presa confortevole e inserto per il pollice per un lavoro flessibile e a basso affaticamento, compresa la regolazione dell'impugnatura senza l'uso di utensili. Motore STIHL 2-MIX, STIHL M-Tronic. Con tracolla universale ADVANCE PLUS.



FS 411 C-EM

Codice  
4147 200 0618

1.159,00 €

### FS 460

45,6 cm<sup>3</sup> • 2,2 kW / 3,0 CV • 8,4 kg<sup>①</sup>

Per lavori su aree complesse con erba resistente. Sistema antivibrante STIHL a 4 punti, STIHL ErgoStart, impugnatura multifunzione, impugnatura a due mani, regolazione dell'impugnatura senza attrezzi, motore 2-MIX.



FS 460

Codice  
4147 200 0432

1.159,00 €

### FS 461 C-EM

45,6 cm<sup>3</sup> • 2,2 kW / 3,0 CV • 8,7 kg<sup>①</sup>

Per falciare superfici impegnative con erba tenace. Diametro della circonferenza di taglio 300 mm con coltello per boscaglia, estensione del diametro della circonferenza di taglio fino a un massimo di 520 mm con utensile falciante, sistema antivibrante a 4 punti STIHL, STIHL ErgoStart. Impugnatura ergonomica a due mani (manubrio) con nuova impugnatura multifunzione a una sola mano ADVANCE Grip, particolarmente ergonomica, zona di presa confortevole e inserto per il pollice per un lavoro flessibile e a basso affaticamento, compresa la regolazione dell'impugnatura senza l'uso di utensili. Motore STIHL 2-MIX, STIHL M-Tronic. Con tracolla forestale ADVANCE.



FS 461 C-EM

Codice  
4147 200 0636

1.229,00 €

### LAVORI PIÙ EFFICIENTI GRAZIE ALL'AMPIO DIAMETRO DI TAGLIO

Dotati di utensile falciante, i nostri decespugliatori professionali FS 361 C-EM, FS 411 C-EM e FS 461 C-EM raggiungono un diametro di taglio particolarmente ampio, fino a 520 mm. Di conseguenza, gli utenti possono lavorare in modo rapido ed efficiente, soprattutto per la falciatura e la pulizia di ampie superfici.






## FS 561 C-EM: IL DIAMETRO DI TAGLIO PIÙ GRANDE DELLA SUA CATEGORIA

Che si tratti di cura professionale del paesaggio, silvicoltura, impieghi per municipalità o manutenzione del verde urbano, nel lavoro quotidiano è essenziale poter disporre di attrezzature affidabili, confortevoli e, non da ultimo, potenti e ad alta efficienza. I nostri decespugliatori top di gamma sono stati concepiti per soddisfare proprio queste esigenze. Dotato di utensile falciante, FS 491 raggiunge un diametro di taglio di 520 mm, FS 561 addirittura un diametro di 560 mm, che attualmente è il più grande presente sul mercato in questa classe di attrezzi. FS 561 garantisce quindi una velocità di taglio estremamente elevata e consente agli utilizzatori di aumentare le prestazioni di lavoro anche del 17% rispetto a un diametro di taglio di 480 mm.



### FS 491 C-EM

51,6 cm<sup>2</sup> • 2,4 kW / 3,3 CV • 9,3 kg<sup>①</sup> 



Potente decespugliatore STIHL. Diametro di taglio 300 mm con coltello da boscaglia, estensione del diametro del raggio di taglio a max. 520 mm con testina filo, sistema antivibrante STIHL a 4 punti, STIHL ErgoStart. Impugnatura ergonomica a due mani (impugnatura a manubrio) con la nuova impugnatura multifunzione a una sola mano particolarmente ergonomica ADVANCE Grip con comode superfici di presa e poggiapollice per un lavoro flessibile e senza fatica, incl. regolazione dell'impugnatura senza attrezzi. Motore STIHL 2-MIX, STIHL M-Tronic, logica di avviamento semplice, pulsante di arresto. Con tracolla forestale ADVANCE X-TREEm.



FS 491 C-EM

Codice  
4148 200 0194

1.299,00 €

### FS 561 C-EM

57,1 cm<sup>2</sup> • 2,8 kW / 3,8 CV • 10,2 kg<sup>①</sup> 



Il decespugliatore STIHL più potente. Diametro del raggio di taglio 350 mm con coltello da boscaglia, estensione del diametro del raggio di taglio fino a max. 560 mm con testina filo nylon, sistema antivibrante STIHL a 4 punti, STIHL ErgoStart. Impugnatura ergonomica a due mani (impugnatura a manubrio) con la nuova impugnatura multifunzione a una sola mano particolarmente ergonomica ADVANCE Grip con comode superfici di presa e poggiapollice per un lavoro flessibile e senza fatica, incl. regolazione dell'impugnatura senza attrezzi. Motore STIHL 2-MIX, STIHL M-Tronic, logica di avviamento semplice, pulsante di arresto. Con tracolla forestale ADVANCE X-TREEm.



FS 561 C-EM

Codice  
4148 200 0216

1.669,00 €

Prezzi consigliati dal produttore, non vincolanti, in Euro

C = Dotazione comfort  
E = STIHL ErgoStart  
M = STIHL M-Tronic

① Peso senza carburante, senza utensile di taglio e senza protezione  
② Spiegazione dei simboli a pagina 443

## GESTITE LA VOSTRA FLOTTA DI ATTREZZI IN MODO SEMPLICE E DIGITALE. CON STIHL CONNECTED

Più attrezzature e team vengono impiegati, più diventa difficile avere un quadro generale della situazione. Semplificate quindi il lavoro quotidiano gestendo la vostra flotta di attrezzature e le squadre di lavoro in modo semplice ed efficiente con STIHL connected.

### SMART CONNECTOR



#### I vantaggi per voi:

- ✔ conoscete il tempo di funzionamento giornaliero e complessivo di ciascuna attrezzatura<sup>③</sup>
- ✔ conoscete l'ultima posizione geografica nota di ogni attrezzatura
- ✔ grazie alla pratica funzione near-by non dimenticherete più alcuna attrezzatura sul luogo di utilizzo
- ✔ venite informati di eventuali interventi di manutenzione e potete inviare le richieste di manutenzione direttamente al vostro rivenditore autorizzato STIHL tramite STIHL connected
- ✔ Nel portale STIHL connected potete organizzare i vostri operatori e attrezzature in team e pianificare in modo efficiente gli incarichi di lavoro

➔ Ulteriori informazioni su STIHL connected sono disponibili da pagina 355

### SMART CONNECTOR 2 A



#### I vantaggi per voi:

- ✔ Facilità di installazione, messa in servizio e pairing senza scansione
- ✔ Stato dell'attrezzatura direttamente sul prodotto: richiamabile tramite pulsante e display a LED
- ✔ Rilevamento preciso del tempo di lavoro e della velocità
- ✔ Migliore qualità dei dati e dati aggiuntivi sulle attrezzature
- ✔ Marcatura manuale delle attrezzature tramite tasto e documentazione degli errori
- ✔ Visualizzazione di messaggi di errore dalla centralina

③ Richiede una sincronizzazione al mattino e alla sera tramite l'app STIHL connected o STIHL connected Box.



# DECESPUGLIATORI E TAGLIABORDI A BATTERIA

- Per l'uso in giardini privati e nella cura del paesaggio
- Pronti all'uso in modo facile e veloce
- Facili da maneggiare grazie alla batteria agli ioni di litio
- Da utilizzare in zone sensibili al rumore come quartieri residenziali, ospedali, cimiteri e scuole



## IL CONSIGLIO PER I PROFESSIONISTI TENETE IN ACQUA I COLTELLI POLY-CUT

Sapevate che i coltelli PolyCut in materiale sintetico durano più a lungo se conservati in acqua? Le lame assorbono parte dell'umidità e diventano così meno fragili, il che riduce l'usura a contatto con pali di recinzione o bordi duri. Naturalmente, lo stesso vale per i nostri fili di falciatura. Per aumentare ulteriormente la durata dei coltelli PolyCut, è sufficiente capovolgerli non appena un lato si usura e quindi procedere alla falciatura con il lato inutilizzato.

## LE TESTINE FALCIANTI POLY-CUT IDONEE

SI TROVANO A PARTIRE DA PAGINA 248

### FSA 30

10,8 V • 0,24 kW<sup>①</sup> • 2,1 kg<sup>②</sup>



Trimmer a batteria leggero del sistema AS per semplici lavori di rifinitura e pulizia intorno a casa. Design compatto, batteria agli ioni di litio AS 2 sostituibile (28 Wh) con indicatore del livello di carica, asta telescopica e impugnatura ad archetto regolabile senza l'uso di utensili. Archetto distanziatore ripiegabile, angolo di lavoro dell'unità di taglio regolabile, testina falciante supplementare orientabile fino a 90° per tagli angolari verticali. Sostituzione semplice tra PolyCut 3-2 e la testina falciante con filo opzionale, fino a 6 lame di ricambio trasportabili direttamente sull'attrezzo.



FSA 30 senza batteria e caricabatteria	Codice FA10 011 5700	119,00 €
Set FSA 30 con AS 2 e AL 1	FA10 011 5710	159,00 € RISPARMIO 44,00 € <sup>⑤</sup>
Set FSA 30 con 2 x AS 2 e AL 1	FA10 011 5720	179,00 € RISPARMIO 66,00 € <sup>⑤</sup>

### FSA 45

18 V • 0,24 kW<sup>①</sup> • 2,3 kg<sup>②</sup>



Tagliabordi a batteria compatto per semplici lavori di rifinitura e pulizia vicino casa. Batteria agli ioni di litio integrata (36 Wh) con indicazione dello stato di carica, asta e impugnatura ad archetto regolabili senza l'uso di utensili, angolo di lavoro del gruppo falciante regolabile anche per tagli angolari verticali, cambio semplice tra lama PolyCut e fili falcianti senza sostituzione della testina falciante, archetto distanziatore. Tempo di carica della batteria 145 min/210 min (80%/100%).



FSA 45	Codice 4512 011 5700	129,00 €
--------	-------------------------	----------

### FINO AD ESAURIMENTO!

### FSA 57

36 V • 0,4 kW<sup>①</sup> • 2,7 kg<sup>②</sup>



Tagliabordi a batteria molto leggero e facile da usare, per la cura del prato e dei bordi. Diametro di taglio 280 mm, lunghezza asta regolabile tramite pulsante e regolazione dell'impugnatura senza l'ausilio di utensili. Distanziatore per il taglio dell'erba attorno a ostacoli, come alberi e cespugli. Impugnatura morbida con logica di comando ottimizzata. Testina falciante AutoCut C 3-2, caricabile dall'esterno senza l'ausilio di utensili. In alternativa, è disponibile come accessorio la testina falciante PolyCut 3-2 con lame in materiale sintetico.



FSA 57 senza batteria e caricabatteria	Codice 4522 011 5730	169,00 €
Set FSA 57 con AK 10 e AL 101	4522 011 5740	269,00 € RISPARMIO 48,00 € <sup>⑤</sup>
Set FSA 57 con 2 x AK 10 e AL 101	4522 200 0041	349,00 € RISPARMIO 67,00 € <sup>⑤</sup>

### FSA 60 R

36 V • 0,65 kW<sup>①</sup> • 3,1 kg<sup>②</sup>



Tagliabordi a batteria con design moderno per la cura dei prati e dei bordi. Diametro di taglio 350 mm, impugnatura di comando ergonomica con regolazione del regime, impugnatura circolare, robusta asta in alluminio, archetto distanziatore per lo sfalcio attorno ad ostacoli come alberi e cespugli. Testina falciante AutoCut C 6-2, in alternativa PolyCut 6-2 con coltelli disponibili come accessori.



FSA 60 R senza batteria e caricabatteria	Codice FA04 011 5700	199,00 €
Set FSA 60 R con AK 20 e AL 101	FA04 011 5740	339,00 € RISPARMIO 48,00 € <sup>⑤</sup>
Set FSA 60 R con 2 x AK 20 e AL 101	FA04 200 0005	449,00 € RISPARMIO 77,00 € <sup>⑤</sup>


### NOVITÀ - DISPONIBILE DALLA PRIMAVERA DEL 2025

### FSA 70 R

36 V • 1,0 kW<sup>①</sup> • 3,5 kg<sup>②</sup>




Potente decespugliatore a batteria per lo sfalcio di erba di media altezza, bordi del prato e per lavori di pulizia in giardini privati. Innovativo sistema Rapid Click per rimuovere la testina falciante con la semplice pressione di un pulsante. Include la testina falciante AutoCut C 12-2 con Advanced Easy Spool per avvolgere in modo confortevole un nuovo filo. Come accessorio è disponibile la testina falciante PolyCut 12-2 con lame in materiale sintetico. Impugnatura circolare regolabile senza attrezzi, impugnatura di comando ergonomica, 2 livelli di velocità incl. modalità ECO, controllo variabile del numero di giri, ottimo rapporto peso/potenza.



ACCESSORI:  
TRACCOLLA

Vedi pagina 238

FSA 70 R senza batteria e caricabatteria	Codice FA07 011 5700	269,00 €
Set FSA 70 R con AK 20 e AL 101	FA07 011 5710	409,00 € RISPARMIO 48,00 € <sup>⑤</sup>



### NUOVO SISTEMA RAPID CLICK: AVVOLGERE IL FILO PER FALCIATURA DIVENTA UN GIOCO DA RAGAZZI

Grazie al nuovo sistema Rapid Click dell'FSA 70 R e dell'FSA 110 R, basta un "clic" per rimuovere la testina falciante dal decespugliatore. Ruotando il grande disco arancione dell'impugnatura e senza aprire la testina falciante, è ora possibile avvolgere un nuovo filo sull'AutoCut C 12-2 con Advanced EasySpool in modo rapido e comodo. Un altro clic e la testina falciante viene rimontata: il decespugliatore è ora pronto all'uso.

Prezzi consigliati dal produttore, non vincolanti, in Euro

! Fino ad esaurimento!  
R = Impugnatura circolare

① Per ulteriori valori a confronto relativamente ai decespugliatori a miscela, vedere pagina 242  
② Peso senza batteria, con dispositivi di taglio e protezione  
③ Peso batteria inclusa

④ Spiegazione dei simboli a pagina 432  
⑤ Prezzo vantaggioso del set rispetto all'acquisto di singole componenti





**FSA 80**36 V • 1,0 kW<sup>①</sup> •  
4,9 kg<sup>②</sup>

Il decespugliatore a batteria più potente del sistema AK STIHL con ottime prestazioni di taglio, ideale per il giardino di casa. Motore EC brushless, regolazione della velocità e due livelli di potenza (Eco e Max), impugnatura a due mani (manubrio), regolazione dell'impugnatura senza l'uso di utensili, riconoscimento degli utensili, doppia tracolla per il comfort operativo e operazioni in sicurezza. Con testina falciante AutoCut 27-2. Ampia gamma di utensili da taglio disponibili come accessori.



FSA 80 senza batteria e caricabatteria Codice **FA08 011 5700** **359,00 €**

Set FSA 80 con AK 30 S e AL 101 **FA08 011 5710** **529,00 €** RISPARMIO 58,00 €<sup>⑤</sup>

**Altre versioni:**

FSA 80 R senza batteria e caricabatteria **FA08 011 5720** **339,00 €**

Set FSA 80 R con AK 30 S e AL 101 **FA08 011 5730** **509,00 €** RISPARMIO 58,00 €<sup>⑤</sup>

**FSA 86 R**36 V • 0,65 kW<sup>①</sup> •  
3,2 kg<sup>②</sup>

Potente decespugliatore a batteria in design moderno per lavori di sfalcio vicino a ostacoli come alberi e cespugli. Diametro di taglio 350 mm. Impugnatura di comando ergonomica con regolazione regime senza livelli, impugnatura circolare, robusta asta in alluminio, archetto distanziatore. Con testina AutoCut C 6-2, in alternativa PolyCut 6-2 con coltelli disponibili come accessori.



ACCESSORI:  
**TRACCOLLA**



Vedi pagina 238

FSA 86 R senza batteria e caricabatteria Codice **FA05 011 5700** **319,00 €**

**NOVITÀ - DISPONIBILE DALLA PRIMAVERA DEL 2025****FSA 110 R**36 V • 1,0 kW<sup>①</sup> •  
3,6 kg<sup>②</sup>

Decespugliatore a batteria per lavori di falciatura e pulizia privati e professionali impegnativi. Innovativo sistema Rapid Click per rimuovere la testina falciante con la semplice pressione di un pulsante. Di serie con testina falciante AutoCut C 12-2 con Advanced Easy Spool per avvolgere comodamente un nuovo filo. Sistema antivibrante STIHL integrato nella scocca del motore, impugnatura di comando ergonomica, impugnatura circolare regolabile senza attrezzi, 2 livelli di velocità incl. modalità ECO, controllo variabile del numero di giri, ottimo rapporto peso/potenza. Adatto a lavori di falciatura sotto la pioggia.



ACCESSORI:  
**TRACCOLLA**



Vedi pagina 238

FSA 110 R senza batteria e caricabatteria Codice **FA07 011 5720** **399,00 €**

**FSA 120**36 V • 1,0 kW<sup>①</sup> •  
5,2 kg<sup>②</sup>

Potente decespugliatore a batteria con eccellenti prestazioni di taglio per l'erba più ostinata. Motore EC brushless, regolazione della velocità e due livelli di potenza (Eco e Max), bilanciamento ottimale, riconoscimento degli utensili, impugnatura ergonomica a due mani (a manubrio) regolabile in altezza senza l'utilizzo di utensili. Con testina falciante AutoCut 27-2. Ampia gamma di utensili da taglio disponibili come accessori.



FSA 120 senza batteria e caricabatteria Codice **FA08 200 0002** **459,00 €**

**Altre versioni:**

FSA 120 R senza batteria e caricabatteria **FA08 200 0005** **439,00 €**

**FSA 135 R**36 V • 1,2 kW<sup>①</sup> •  
4,3 kg<sup>②</sup>

Decespugliatore a batteria robusto e potente con vano macchina AP nel corpo macchina. Per lo sfalcio di erba e sterpaglia in aree sensibili al rumore. Diametro circonferenza di taglio 260 mm con lama tagliaerba, diametro max. circonferenza di taglio 420 mm con testina falciante. Leva di comando ergonomica con selezione della velocità a tre livelli e display LED, regolazione continua della velocità, impugnatura circolare, doppia tracolla, filtro aria per una lunga durata. Estremamente versatile grazie al vasto assortimento di utensili di taglio STIHL. Abilitato per STIHL Smart Connector 2 A nel corpo macchina.




FSA 135 R senza batteria e caricabatteria Codice **FA01 200 0029** **569,00 €**

**Altre versioni:**

FSA 135 senza batteria e caricabatteria **FA01 200 0000** **619,00 €**

**FSA 200**36 V • 2,0 kW<sup>①</sup> •  
5,7 kg<sup>②</sup>

Il decespugliatore a batteria STIHL più potente per applicazioni professionali in aree sensibili al rumore. Per lo sfalcio di erba e sterpaglie. Aumento del diametro di taglio fino a 450 mm (utensile falciante). Impugnatura multifunzione a una sola mano con regolazione della velocità, display a LED, sistema AV professionale per un carico di vibrazioni ridotto, impugnatura ergonomica a due mani (a manubrio) regolazione senza l'uso di utensili. Doppia tracolla, filtro aria in metallo per una lunga durata. Con testina falciante AutoCut 26-2. Ampia gamma di utensili da taglio disponibili come accessori. Predisposizione per lo Smart Connector 2 A di STIHL nell'alloggiamento dell'attrezzo.



FSA 200 senza batteria e caricabatteria Codice **FA03 200 0000** **789,00 €**

**Altre versioni:**

FSA 200 R senza batteria e caricabatteria **FA03 200 0007** **749,00 €**

**NOVITÀ - DISPONIBILE DALLA PRIMAVERA DEL 2025****FSA 400**

IL DECESPUGLIATORE STIHL A BATTERIA PIÙ POTENTE


**FSA 400**36 V • 2,5 kW<sup>①</sup> • 7,1 kg<sup>②</sup>

Decespugliatore a batteria robusto, silenzioso e molto potente per i professionisti del giardinaggio e della cura del paesaggio, delle aziende municipali e della silvicoltura. Ampia gamma di testine falcianti e di utensili di taglio in metallo. Diametro circonferenza di taglio con testina falciante: 520 mm. Impugnatura ergonomica a manubrio regolabile senza attrezzi, impugnatura multifunzione a una sola mano con controllo del numero di giri e display a LED. Sistema antivibrante STIHL. Predisposizione per STIHL Smart Connector 2 A.



FSA 400 senza batteria e caricabatteria Codice **FA09 200 0001** **1.099,00 €**





### TENETE SOTTO CONTROLLO LE VOSTRE ATTREZZATURE CON LO SMART CONNECTOR 2 A E CON STIHL CONNECTED

Smart Connector 2 A permette di integrare facilmente FSA 135, FSA 200 e RGA 140 in STIHL connected. Una volta inserito nell'alloggiamento dell'attrezzatura, il dispositivo acquisisce dati rilevanti come il numero di serie, il tempo di utilizzo o il numero di giri. I dati vengono trasferiti al cloud di STIHL tramite l'app STIHL connected o la STIHL connected box e quindi sono a disposizione per un'analisi dettagliata e un successivo utilizzo sia nell'app STIHL connected sia nel portale STIHL connected.

- ➔ Ulteriori informazioni sulla gestione digitale degli attrezzi con STIHL connected sono disponibili da pagina 355
- ➔ Lo Smart Connector 2 A di STIHL è disponibile a pagina 356

### RGA 140

36 V • 1,2 kW<sup>①</sup> • 6,4 kg<sup>②</sup>



Potente reciprocatore a batteria per la rimozione meccanica professionale delle infestanti. Vano batteria AP integrato nel dispositivo, leva di comando ergonomica con selezione della velocità a tre livelli e display LED, regolazione continua della velocità, impugnatura doppia, doppia tracolla, filtro aria per una lunga durata. Il robusto reciprocatore consente una rimozione efficace con ridotta proiezione di infestanti ed erba su varie superfici come ghiaia o superfici pavimentate. Abilitato per STIHL Smart Connector 2 A nel corpo del dispositivo.



RGA 140 senza batteria e caricabatteria

Codice  
FA02 200 0012

909,00 €

## TAGLIABORDI ELETTRICI

- Facili e comodi da maneggiare
- Da utilizzare attorno all'abitazione privata e in giardino
- Da utilizzare in zone sensibili al rumore, come quartieri residenziali, ospedali, cimiteri e scuole
- Particolarmente adatti per la pulizia di pietre, piante, vasi di fiori e bordi di prati



### FINO AD ESAURIMENTO!

#### FSE 71

230 V • 540 W • 4,0 kg<sup>③</sup>

Per lavori di rifinitura e di pulizia e per falciare piccole superfici. Impugnatura morbida impugnatura ad archetto, protezione contro il sovraccarico, battendo la testina falciante sul terreno il filo fuoriesce automaticamente.



#### FSE 31

230 V • 245 W • 2,2 kg<sup>③</sup>

Per lavori di rifinitura e pulizia. Impugnatura ad archetto, regolazione dell'impugnatura senza uso di utensili, testina falciante orientabile.



FSE 31

Codice  
4815 011 4100

79,00 €

FSE 71

Codice  
4809 011 4123

199,00 €

#### FSE 52

230 V • 500 W • 2,2 kg<sup>③</sup>

Per lavori di finitura e pulizia nei giardini domestici. Asta telescopica, impugnatura ad archetto regolabile senza l'uso di utensili, archetto distanziatore, testa ad angolazione regolabile.



FSE 52

Codice  
4816 011 4100

119,00 €

#### FSE 81

230 V • 1.000 W • 4,7 kg<sup>③</sup>

Ideale per falciare erbacce incolte su piccole superfici. Impugnatura morbida ad archetto, protezione contro il sovraccarico, rotella di protezione, il filo fuoriesce automaticamente battendo la testina falciante sul terreno.



FSE 81

Codice  
4809 011 4124

234,00 €

#### FSE 60

230 V • 540 W • 3,9 kg<sup>③</sup>

Per lavori di rifinitura e di pulizia e per falciare piccole superfici. Impugnatura ad archetto, battendo la testina falciante sul terreno il filo fuoriesce automaticamente.



FSE 60

Codice  
4809 011 4122

164,00 €



I prezzi riportati in questo catalogo sono aggiornati al 1° gennaio 2025. STIHL si riserva il diritto di modificare i prezzi di vendita suggeriti. I prezzi aggiornati sono disponibili su [stihl.it](https://stihl.it).





## DECESPUGLIATORI A MISCELA SPALLEGGIATI

- Per falciare in modo efficiente e agevole su scarpate o pendii ripidi
- Particolarmente indicati per vigneti, frutteti e prati di montagna
- Comodo sistema per portare il prodotto
- Asta flessibile



### FINO AD ESAURIMENTO! FR 131 T

36,3 cm<sup>3</sup> • 1,4 kW / 1,9 CV • 9,6 kg<sup>Ⓞ</sup>

Utilizzabile in modo universale per lavori di falciatura in terreni difficili da raggiungere. Procedura di accensione facilitata per un avviamento più comodo, asta scomponibile per trasportare e riporre facilmente l'attrezzatura, impugnatura multifunzione circolare, motore STIHL 4-MIX<sup>®</sup> con serbatoio più grande per tempi di funzionamento più lunghi, tasto di arresto. Abbinabile a HL-KM, HT-KM, FH-KM, BG-KM, BF-KM, FCB-KM e FCS-KM.

FR 131 T	Codice 4180 200 0585	<b>869,00 €</b>
----------	-------------------------	-----------------



### FR 235

36,3 cm<sup>3</sup> • 1,55 kW / 2,1 CV • 10,3 kg<sup>Ⓞ</sup>

Prestazioni di taglio eccellenti. Per sfalcio e raccolta di erba e sterpaglie. Struttura robusta e procedura di accensione consolidata. Sistema antivibrante STIHL a 1 punto, motore STIHL 2-MIX, decompressione automatica, impugnatura multifunzione, circolare, asta smontabile.

FR 235	Codice 4151 200 0016	<b>659,00 €</b>
--------	-------------------------	-----------------

#### Altre versioni:

FR 235 T	4151 200 0047	<b>659,00 €</b>
----------	---------------	-----------------

Prezzi consigliati dal produttore, non vincolanti, in Euro



### FR 410 C-E

41,6 cm<sup>3</sup> • 2,0 kW / 2,7 CV • 10,7 kg<sup>Ⓞ</sup>

Per lo sfalcio su terreni difficilmente praticabili. STIHL ErgoStart, sistema antivibrante STIHL, impugnatura circolare multifunzione, motore STIHL 2-MIX, tasto di arresto, borsa per attrezzi.

FR 410 C-E	Codice 4147 200 0362	<b>1.059,00 €</b>
------------	-------------------------	-------------------



### FR 460 TC-EM

45,6 cm<sup>3</sup> • 2,2 kW / 3,0 CV • 10,9 kg<sup>Ⓞ</sup>

Per l'utilizzo lungo le strade su terreni ampi e difficilmente praticabili. Sistema antivibrante STIHL, STIHL ErgoStart, impugnatura circolare multifunzione, motore STIHL 2 MIX, STIHL M-Tronic, tasto di arresto, borsa per attrezzi, asta smontabile.

FR 460 TC-EM	Codice 4147 200 0364	<b>1.219,00 €</b>
--------------	-------------------------	-------------------

#### Altre versioni:

FR 460 TC-E	4147 200 0374	<b>1.189,00 €</b>
-------------	---------------	-------------------

C = Dotazione comfort  
E = STIHL ErgoStart  
F = Avviamento elettrico STIHL

M = STIHL M-Tronic  
T = Asta divisibile

Ⓞ Peso senza carburante, senza utensile di taglio e senza protezione

AVVIAMENTO  
TRAMITE  
PULSANTE



### FR 460 TC-EFM

45,6 cm<sup>3</sup> • 2,2 kW / 3,0 CV • 11,6 kg<sup>Ⓞ</sup>

ElettroStart di serie per avviare agevolmente mediante pulsante l'apparecchio sulla schiena. Accensione supplementare a catena per l'avvio a temperature inferiori a 0°C, sistema antivibrante, motore STIHL 2-MIX, STIHL M-Tronic, tasto di arresto, borsa per attrezzi, asta smontabile.

FR 460 TC-EFM	Codice 4147 200 0372	<b>1.289,00 €</b>
---------------	-------------------------	-------------------



### CONSIGLIO PER I PROFESSIONISTI

Lo sapevate? I decespugliatori a zaino FR 131 T e FR 235 T non sono solo ideali per la falciatura, ma possono essere utilizzati anche in combinazione con gli attrezzi Kombi HL-KM, HT-KM, FH-KM, BF-KM e FCB-KM per la potatura di siepi, alberi e cespugli, la lavorazione del terreno, il taglio dei bordi e come soffiatori.

➔ Informazioni più dettagliate sulle possibili combinazioni si trovano al capitolo KombiSystem e MultiSystem a partire da pagina 136.





## ACCESSORI PER DECESPUGLIATORI E TAGLIABORDI

- Accessori per un lavoro più facile e una protezione migliore
- Tracolle, sistemi di supporto, protezioni per le mani, attrezzo da montare, calotta di protezione



### ARCHETTO DISTANZIATORE

Pratico archetto distanziatore per falciare attorno alberi e ostacoli.



Per FSE 52	Codice 4816 713 3400	6,90 €
Per FSA 65	4852 713 3400	14,20 €
Per FSA 85	4852 713 3401	14,20 €
Per FSA 90 R, FSA 90	4863 713 3400	14,20 €

### ZAINETTO PER GLI UTENSILI

Per un pratico trasporto degli utensili. Con due scomparti.



Facile da fissare alle tracolle universali e forestali.

Non compatibile con cintura forestale ADVANCE X-TREEm HT

Codice  
4147 881 5700 **43,30 €**

### SET SUPPORTI IMBOTTITI

Imbottitura d'appoggio con adattatore per cintura per fissare l'imbottitura alla cintura batteria con tracolla, al sistema di supporto AP o AR L. Non adatto per la combinazione con il sistema modulare a tracolla.



Per BGA 100, FSA 120, FSA 120 R, FSA 130, FSA 130 R, FSA 200 R, FSA 200, FSA 135, FSA 135 R e RGA 140

Codice  
0000 007 1045 **30,80 €**

### BF

Attrezzo da montare: fresa per terreno. Larghezza di lavoro 22 cm, peso 3,6 kg.



Per FS 100 R, FS 100, FS 120, FS 120 R, FS 130 R, FS 130 e FR 350

Codice  
4601 710 1504 **273,00 €**

### TAGLIASIEPI HL 145° REGOLABILE

Per lavori impegnativi su siepi alte e l'utilizzo rasoterra. Variatore meccanico regolabile a scatti, posizione di trasporto con poco ingombro. Lunghezza di taglio 60 cm, peso 1,9 kg.



Per FS 91 R, FS 111 R, FS 111, FS 131 R e FS 131

Codice  
4243 740 5113 **470,00 €**

### TAGLIASIEPI HL 0° - NON REGOLABILE

Ideale per sagomare siepi alte e larghe. Lunghezza di taglio 50 cm, peso 1,3 kg.



Per FS 91 R, FS 111 R e FS 131 R

Codice  
4243 740 5100 **280,00 €**

### POTATORE HT

Taglio preciso su rami alti. Struttura compatta con guida in rilievo integrata. Peso 0,7 kg.



Per FS 91 R, FS 111 R e FS 131 R

Codice  
4182 200 0215 **392,00 €**

### NOVITÀ SUPPORTO DA PARETE FS



Per riporre comodamente e con poco ingombro decespugliatori, tagliabordi e motori Kombi. Il materiale per il fissaggio del supporto alla parete è incluso.

Codice  
0463 481 0002 **8,20 €**

### RECIPROCATORE RG

Applicazione per decespugliatori. Per rimozione dell'erba sia su superfici eterogenee, come ghiaia o asfalto. Consente uno sfalcio dell'erba lungo strade, cordoli o isole del traffico. Leggerissima tendenza alla proiezione di materiale. Sostituzione agevole della lama.



Per FS 91, FS 94 C-E, FS 94 RC-E, FS 111, FS 131, FSA 130, FSA 130 R, FSA 135, FSA 135 R e FSA 200

Codice  
4180 740 5101 **422,00 €**

### ACCESSORI: KIT MANUTENZIONE PER RECIPROCATORE

E' composto da due lame di ricambio e un disco di protezione



Per RG e RG-KM

Codice  
4180 007 4100 **81,50 €**



**FINO AD ESAURIMENTO!  
TRACCOLLA SEMPLICE**



Nella dotazione di serie della maggior parte dei decespugliatori STIHL. Per un lavoro meno faticoso e più sicuro.

Per FS 38, FS 40, FS 50, HL e HT  
Codice 4130 710 9000 **10,80 €**

**TRACCOLLA DA PETTO**



Per un posizionamento saldo delle bretelle.

Per tutte le tracolle universali della serie ADVANCE  
Codice 0000 790 7700 **9,70 €**

**TRACCOLLA**



Ideale per operazioni in tutto comfort. Compreso occhiello sganciabile.

Per FSA 60 R, FSA 65, FSA 85, FSA 86 R, FSA 90 R, HLA 56 e HLA 66  
Codice 4852 007 1000 **25,90 €**

**SISTEMA A TRACCOLLA MODULARE ADVANCE X-FLEX**



COMFORT OPERATIVO CON DECESPUGLIATORI E TAGLIABORDI

La combinazione di cinturone e tracolla FS del sistema a tracolla modulare ADVANCE X-Flex facilita il lavoro dei professionisti con decespugliatori e tagliabordi grazie a molte funzionalità utili: Piastra posteriore elastica, adattabile ai movimenti, imbottitura d'appoggio con moschettone comfort, imbottitura laterale per la compensazione del peso con decespugliatore, cinghia pettorale regolabile in altezza, imbottiture nelle zone soggette a carichi pesanti, strisce catarinfrangenti per una buona visibilità. Inoltre, sia il cinturone che il sistema di trasporto FS possono essere equipaggiati con varie borse e supporti per riporre l'attrezzatura necessaria in modo sicuro e a portata di mano.

➔ Tutte le borse e i supporti del sistema a tracolla modulare ADVANCE X-Flex sono disponibili a pagina 424



TRACCOLLA



TRACCOLLA DOPPIA	
Caratteristiche e dotazione	Con imbottitura morbida
Circonferenza toracica (cm)	99 - 145
Circonferenza vita (cm)	-
Lunghezza schiena (cm)	-
Adatto per i modelli	FS 55 - FS 561, FSA 90, FSA 130, FSA 135, RGA 140
<b>Codice</b>	<b>4119 710 9001</b>
<b>Prezzi consigliati dal produttore, non vincolanti, in Euro</b>	<b>58,00</b>

TRACCOLLA UNIVERSALE	ADVANCE	ADVANCE XXL	ADVANCE PLUS	ADVANCE PLUS arancione segnaletico
	Per una maggiore efficienza in fase di sfalcio e triturazione. Ergonomica, confortevole, leggera, integrabile con passante pettorale e zainetto per gli utensili.			
Dimensione standard	Versione XXL per statura > 1,80 m	Con moschettone comfort	Con arancione segnaletico, strisce catarinfrangenti e moschettone di sicurezza	
99 - 140	99 - 150	99 - 140	99 - 140	
95 - 144	95 - 155	95 - 144	95 - 144	
56	63	56	56	
FS 50 - FS 561, FSA 90, FSA 130, FSA 135, RGA 140	FS 50 - FS 561, FSA 90, FSA 130, FSA 135, RGA 140	FS 50 - FS 561, FSA 90, FSA 130, FSA 135, RGA 140	FS 50 - FS 561, FSA 90, FSA 130, FSA 135, RGA 140	
<b>4147 710 9002</b>	<b>4147 710 9004</b>	<b>4147 710 9014</b>	<b>0000 710 9000</b>	
<b>86,00</b>	<b>86,00</b>	<b>92,00</b>	<b>110,00</b>	

TRACCOLLA FORESTALE	ADVANCE	ADVANCE XXL	ADVANCE PLUS	ADVANCE X-TREEm
	Offrono grande libertà di movimento grazie al piano gambe sospeso. Ergonomica per l'impiego forestale con seghe circolari, molto leggera, può essere completata con lo zainetto per gli utensili.			
Dimensione standard	Versione XXL per statura > 1,80 m	Con moschettone comfort	Parte posteriore egolabile® in lunghezza e distribuzione continua del peso tra fianchi e spalle	
99 - 144	99 - 155	99 - 144	99 - 155	
90 - 135	100 - 150	90 - 135	95 - 160	
56	61	56	52 - 64	
FS 91 - FS 561	FS 91 - FS 561	FS 91 - FS 561	FS 89 - FS 561, FSA 135 - FSA 400	
<b>4147 710 9003</b>	<b>4147 710 9009</b>	<b>4147 710 9015</b>	<b>0000 710 9001</b>	
<b>90,50</b>	<b>90,50</b>	<b>96,50</b>	<b>176,00</b>	

SISTEMA A TRACCOLLA MODULARE	FS SET ADVANCE X-FLEX
	Per un lavoro ergonomico grazie agli spillacci imbottiti per fianchi e spalle, con a disposizione pratiche borse e supporti fissati tramite un sistema a clip.
	Set di cintura ADVANCE X-Flex (taglia M) e cintura FS ADVANCE X-Flex (taglia M-L)
	99 - 144
	89 - 143 cm
	52 - 64
	FS 91 - FS 561, tutti gli FSA, RGA 140
	<b>0000 007 4802</b>
	<b>140,00</b>





Codice	Prezzi consigliati dal produttore, non vincolanti, in Euro	Cilindrata (cm³)	Potenza (kW / CV)	Potenza assorbita (kW)	Tensione nominale (V)	Peso (kg)	Livello di pressione acustica <sup>①</sup> (dB(A))	Livello di potenza sonora <sup>②</sup> (dB(A))	Valore delle vibrazioni a sinistra/a destra <sup>③</sup> (m/s²)	Motore STIHL (2-MIX / 4-MIX®) / Sistema a batteria STIHL	Lunghezza totale senza utensile di taglio (cm)	Diametro della circonferenza di taglio (mm)	DECESPUGLIATORI E TAGLIABORDI																				
													Utensile di taglio standard	Albero di trasmissione nell'asta	Sistema antivibrante STIHL	STIHL ErgoStart	Avviamento elettrico STIHL	STIHL M-Tronic	STIHL Smart Connector 2 A	Decompressione automatica	Impugnatura multifunzione	Impugnatura circolare / impugnatura a manubrio / impugnatura ad archetto	Impugnatura di comando ADVANCE Grip	Regolazione impugnatura senza uso di utensili	Per falciare / per triturare / per segare	Tracolla semplice	Tracolla	Tracolla doppia	Tracolla universale ADVANCE / ADVANCE PLUS / ADVANCE PLUS arancione segnaletico	Tracolla forestale ADVANCE / ADVANCE PLUS / ADVANCE X-TREEM	Sistema di trasporto		
<b>TAGLIABORDI A MISCELA</b>													<b>CINTURE</b>																				
<b>FS 38</b>	4140 012 2353	214,00	27,2	0,65/0,9	-	4,2 <sup>③</sup>	94	105	8,0/8,0	2-MIX	147	380	AutoCut C 6-2	flessibile	-	o	-	-	-	-	-	●	-/-/●	-	-	●/-/-	o	-	-	-/-/-	-/-/-	-	
<b>FS 55 R</b>	4140 200 0526	299,00	27,2	0,75/1,0	-	4,4 <sup>③</sup>	96	106	8,5/8,5	2-MIX	170	420	AutoCut C 26-2	flessibile	-	o	-	-	-	-	-	●	●/-/-	-	-	●/-/-	-	●	o	o/o/o	-/-/-	-	
<b>DECESPUGLIATORI A MISCELA PER LA CURA DEL GIARDINO</b>													<b>CINTURE</b>																				
<b>FS 56 R</b>	4144 200 0028	389,00	27,2	0,8/1,1	-	4,7 <sup>③</sup>	94	104	6,6/6,6	2-MIX	170	230	GrassCut 230-2	flessibile	-	o	-	-	-	-	-	●	●/-/-	-	-	●/-/-	-	●	o	o/o/o	-/-/-	-	
<b>FS 70 RC-E</b>	4144 200 0091	439,00	27,2	0,9/1,2	-	4,8 <sup>③</sup>	94	104	6,6/6,6	2-MIX	170	230	GrassCut 230-2	flessibile	-	●	-	-	-	-	-	●	●/-/-	-	-	●/-/-	-	●	o	o/o/o	-/-/-	-	
<b>DECESPUGLIATORI A MISCELA PER LA CURA DEL PRATO E DEL VERDE</b>													<b>CINTURE</b>																				
<b>FS 91 R</b>	4180 200 0686	539,00	28,4	0,95/1,3	-	5,5 <sup>③</sup>	94	104	3,2/2,5	4-MIX®	180	230	GrassCut 230-2	rigido a 1 punto	-	-	-	-	-	-	●	●	●/-/-	-	●	●/-/o	-	o	●	o/o/o	o/o/o	-	
<b>FS 94 RC-E</b>	4149 200 0082	559,00	24,1	0,9/1,2	-	4,6 <sup>③</sup>	93	105	5,5/5,5	2-MIX	178	230	GrassCut 230-2	rigido a 1 punto	●	-	-	-	-	-	●	●/-/-	-	-	●/-/-	-	●	o	o/o/o	o/o/o	o/o/o	-	
<b>FS 94 C-E</b>	4149 200 0080	599,00	24,1	0,9/1,2	-	4,9 <sup>③</sup>	93	104	4,3/3,5	2-MIX	178	230	GrassCut 230-2	rigido a 1 punto	●	-	-	-	-	-	●	-/●/-	-	-	●/-/-	-	o	●	o/o/o	o/o/o	o/o/o	-	
<b>FS 111</b>	4180 200 0554	649,00	31,4	1,05/1,4	-	5,8 <sup>③</sup>	95	105	5,0/4,4	4-MIX®	180	230	GrassCut 230-2	rigido a 1 punto	-	-	-	-	-	-	●	●	-/●/-	-	●	●/-/o	-	o	●	o/o/o	o/o/o	o/o/o	-
<b>FS 111 R</b>	4180 200 0557	599,00	31,4	1,05/1,4	-	5,5 <sup>③</sup>	95	105	5,0/4,4	4-MIX®	180	230	GrassCut 230-2	rigido a 1 punto	-	-	-	-	-	-	●	●	●/-/-	-	●	●/-/o	-	o	●	o/o/o	o/o/o	o/o/o	-
<b>FS 120</b>	4134 200 0422	464,00	30,8	1,3/1,8	-	6,3 <sup>③</sup>	98	107	4,9/4,2	2-MIX	177	230	GrassCut 230-2	rigido a 1 punto	-	-	-	-	-	-	●	●	-/●/-	-	●	●/-/-	-	o	●	o/o/o	o/o/o	o/o/o	-
<b>FS 120 R</b>	4134 200 0411	449,00	30,8	1,3/1,8	-	6,0 <sup>③</sup>	98	107	8,0/9,0	2-MIX	177	420	AutoCut 25-2	rigido a 1 punto	-	-	-	-	-	-	●	●/-/-	-	-	●/-/-	-	●	o	o/o/o	o/o/o	o/o/o	-	
<b>FS 131</b>	4180 200 0568	719,00	36,3	1,4/1,9	-	5,8 <sup>③</sup>	97	106	3,7/3,4	4-MIX®	180	230	GrassCut 230-2	rigido a 1 punto	-	-	-	-	-	-	●	●	-/●/-	-	●	●/-/o	-	-	●	o/o/o	o/o/o	o/o/o	-
<b>FS 131 R</b>	4180 200 0574	679,00	36,3	1,4/1,9	-	5,5 <sup>③</sup>	97	106	3,7/3,4	4-MIX®	180	230	GrassCut 230-2	rigido a 1 punto	-	-	-	-	-	-	●	●	●/-/-	-	●	●/-/o	-	-	●	o/o/o	o/o/o	o/o/o	-
<b>FS 235</b>	4151 200 0018	549,00	36,3	1,55/2,1	-	6,8 <sup>③</sup>	99	108	5,1/4,1	2-MIX	181	420	AutoCut C 26-2	rigido a 1 punto	-	-	-	-	-	-	●	-/●/-	-	-	●/-/o	-	o	●	o/o/o	o/o/o	o/o/o	-	
<b>FS 235 R</b>	4151 200 0017	529,00	36,3	1,55/2,1	-	6,6 <sup>③</sup>	99	108	5,1/4,1	2-MIX	181	420	AutoCut C 26-2	rigido a 1 punto	-	-	-	-	-	-	●	●/-/-	-	-	●/-/o	-	o	●	o/o/o	o/o/o	o/o/o	-	
<b>FS 240</b>	4147 200 0357	844,00	37,7	1,7/2,3	-	6,9 <sup>③</sup>	99	110	4,4/4,3	2-MIX	180	250	BrushCut 250-3	rigido a 1 punto	-	-	-	-	-	-	●	-/●/-	-	●	●/-/o	-	-	●	o/o/o	o/o/o	o/o/o	-	
<b>FS 240 R</b>	4147 200 0385	804,00	37,7	1,7/2,3	-	6,6 <sup>③</sup>	99	110	4,4/4,3	2-MIX	180	250	BrushCut 250-3	rigido a 1 punto	●	-	-	-	-	-	●	●/-/-	-	●	●/-/o	-	-	●	o/o/o	o/o/o	o/o/o	-	
<b>FS 260 R</b>	4147 200 0386	894,00	41,6	2,0/2,7	-	7,8 <sup>③</sup>	99	109	5,0/5,9	2-MIX	180	300	BrushCut 300-3	rigido a 1 punto	●	-	-	-	-	-	●	●/-/-	-	●	●/o/o	-	-	●	o/o/o	o/o/o	o/o/o	-	
<b>FS 261</b>	4147 200 0582	929,00	41,6	2,0/2,7	-	7,8 <sup>③</sup>	99	109	5,0/5,9	2-MIX	180	300	BrushCut 300-3	rigido a 1 punto	-	-	-	-	-	-	●	-/●/-	-	●	●/o/o	-	-	●	o/o/o	o/o/o	o/o/o	-	
<b>FS 261 C-E</b>	4147 200 0592	999,00	41,6	2,0/2,7	-	7,8 <sup>③</sup>	99	109	5,0/5,9	2-MIX	180	300	BrushCut 300-3	rigido a 1 punto	●	-	-	-	-	-	●	-/●/-	-	●	●/o/o	-	-	●	o/o/o	o/o/o	o/o/o	-	
<b>DECESPUGLIATORI A MISCELA POTENTI</b>													<b>CINTURE</b>																				
<b>FS 311</b>	4180 200 0593	909,00	36,3	1,4/1,9	-	7,2 <sup>③</sup>	98	107	2,9/2,9	4-MIX®	180	300	BrushCut 300-3	rigido a 4 punto	-	-	-	-	-	-	●	●	-/●/-	-	●	●/o/o	-	-	o	o/●/o	o/o/o	o/o/o	-
<b>FS 361 C-EM</b>	4147 200 0608	1.079,00	37,7	1,7/2,3	-	8,6 <sup>③</sup>	100	110	2,6/2,7	2-MIX	179	300	BrushCut 300-3	rigido a 4 punto	●	-	●	-	-	-	●	-/●/-	-	●	●/o/o	-	-	o	o/●/o	o/o/o	o/o/o	-	
<b>FS 411 C-EM</b>	4147 200 0618	1.159,00	41,6	2,0/2,7	-	8,7 <sup>③</sup>	99	109	2,6/2,4	2-MIX	179	300	BrushCut 300-3	rigido a 4 punto	●	-	●	-	-	-	●	-/●/-	-	●	●/o/o	-	-	o	o/●/o	o/o/o	o/o/o	-	
<b>FS 460</b>	4147 200 0432	1.159,00	45,6	2,2/3,0	-	8,4 <sup>③</sup>	103	112	2,5/2,6	2-MIX	177	225	WoodCut 225-24	rigido a 4 punto	-	-	-	-	-	-	●	-/●/-	-	●	●/o/o	-	o	o	●/o/o	o/o	o/o	-	
<b>FS 461 C-EM</b>	4147 200 0636	1.229,00	45,6	2,2/3,0	-	8,7 <sup>③</sup>	101	110	2,4/2,3	2-MIX	179	300	BrushCut 300-3	rigido a 4 punto	●	-	●	-	-	-	●	-/●/-	-	●	●/o/o	-	-	o	o/o/o	o/o/o	o/o/●	-	
<b>FS 491 C-EM</b>	4148 200 0194	1.299,00	51,6	2,4/3,3	-	9,3 <sup>③</sup>	101	112	3,4/2,8	2-MIX	179	300	BrushCut 300-3	rigido a 4 punto	●	-	●	-	-	-	●	-/●/-	-	●	●/o/o	-	-	o	o/o/o	o/o/o	o/o/●	-	
<b>FS 561 C-EM</b>	4148 200 0216	1.669,00	57,1	2,8/3,8	-	10,2 <sup>③</sup>	102	112	3,3/3,3	2-MIX	176	350	BrushCut 350-3	rigido a 4 punto	●	-	●	-	-	-	●	-/●/-	-	●	●/o/o	-	-	o	o/o/o	o/o/o	o/o/●	-	

● Di serie  
○ Da montare (accessorio)  
! Fino ad esaurimento!

C = Dotazione comfort  
E = STIHL ErgoStart  
M = STIHL M-Tronic  
R = Impugnatura circolare

① Valore K secondo RL 2006/42/EG = 2,0 dB(A) con utensile standard  
② Valore K secondo RL 2006/42/EG = 2 m/s² con utensile standard  
③ Peso senza carburante, senza utensile di taglio e senza protezione





Codice		Prezzi consigliati dal produttore, non vincolanti, in Euro		Cilindrata (cm³)	Potenza (kW / CV)	Potenza assorbita (kW)	Tensione nominale (V)	Peso (kg)	Livello di pressione acustica <sup>①</sup> (dB(A))	Livello di potenza sonora <sup>②</sup> (dB(A))	Valore delle vibrazioni a sinistra/a destra <sup>③</sup> (m/s²)	Motore STIHL (2-MIX / 4-MIX <sup>®</sup> ) / Sistema a batteria STIHL	Lunghezza totale senza utensile di taglio (cm)	Diametro della circonferenza di taglio (mm)	Utensile di taglio standard	Albero di trasmissione nell'asta	Sistema antivibrante STIHL	STIHL ErgoStart	Avviamento elettrico STIHL	STIHL M-Tronic	STIHL Smart Connector 2 A	Decompressione automatica	Impugnatura multifunzione	Impugnatura circolare / impugnatura a manubrio / impugnatura ad archetto	Impugnatura di comando ADVANCE Grip	Regolazione impugnatura senza uso di utensili	Per falciare / per triturare / per segare	Tracolla semplice	Tracolla	Tracolla doppia	Tracolla universale ADVANCE / ADVANCE PLUS / ADVANCE PLUS arancione segnaletico	Tracolla forestale ADVANCE / ADVANCE PLUS / ADVANCE X-TREEM	Sistema di trasporto																								
TAGLIABORDI E DECESPUGLIATORI A BATTERIA																													CINTURE																												
<b>FSA 30<sup>®</sup></b>	FA10 011 5700	119,00 <sup>®</sup>	-	0,13 <sup>®</sup>	0,24	10,8	2,1 <sup>®</sup>	76	89	1,5/1,9	Sistema AS	116	230	PolyCut 3-2	-	-	-	-	-	-	-	-	-	-	- / - / ●	-	●	● / - / -	-	-	-	- / - / -	- / - / -	-																							
<b>Set FSA 30<sup>®</sup></b> con AS 2 + AL 1	FA10 011 5710	159,00	-	0,13 <sup>®</sup>	0,24	10,8	2,3 <sup>®</sup>	76	89	1,5/1,9	Sistema AS	116	230	PolyCut 3-2	-	-	-	-	-	-	-	-	-	-	- / - / ●	-	●	● / - / -	-	-	-	- / - / -	- / - / -	-																							
<b>Set FSA 30<sup>®</sup></b> con 2 × AS 2 + AL 1	FA10 011 5720	179,00	-	0,13 <sup>®</sup>	0,24	10,8	2,3 <sup>®</sup>	76	89	1,5/1,9	Sistema AS	116	230	PolyCut 3-2	-	-	-	-	-	-	-	-	-	-	- / - / ●	-	●	● / - / -	-	-	-	- / - / -	- / - / -	-																							
<b>FSA 45<sup>®</sup></b>	4512 011 5700	129,00	-	0,13 <sup>®</sup>	0,24	18	2,3 <sup>®</sup>	80	94	1,7/4,9	-	110	≤ 250	PolyCut 2-2	-	-	-	-	-	-	-	-	-	-	- / - / ●	-	●	● / - / -	-	-	-	- / - / -	- / - / -	-																							
<b>FSA 57<sup>®</sup></b>	4522 011 5730	169,00 <sup>®</sup>	-	0,28 <sup>®</sup>	0,4	36	2,7 <sup>®</sup>	74	89	4,0/4,0	Sistema AK	149	280	AutoCut C 3-2	-	-	-	-	-	-	-	-	-	-	- / - / ●	-	●	● / - / -	-	-	-	- / - / -	- / - / -	-																							
<b>Set FSA 57<sup>®</sup></b> con AK 10 + AL 101	4522 011 5740	269,00	-	0,28 <sup>®</sup>	0,4	36	3,5 <sup>®</sup>	74	89	4,0/4,0	Sistema AK	149	280	AutoCut C 3-2	-	-	-	-	-	-	-	-	-	-	- / - / ●	-	●	● / - / -	-	-	-	- / - / -	- / - / -	-																							
<b>Set FSA 57<sup>®</sup></b> con 2 × AK 10 + AL 101	4522 200 0041	349,00	-	0,28 <sup>®</sup>	0,4	36	3,5 <sup>®</sup>	74	89	4,0/4,0	Sistema AK	149	280	AutoCut C 3-2	-	-	-	-	-	-	-	-	-	-	- / - / ●	-	●	● / - / -	-	-	-	- / - / -	- / - / -	-																							
<b>FSA 60 R<sup>®</sup></b>	FA04 011 5700	199,00 <sup>®</sup>	-	0,50 <sup>®</sup>	0,65	36	3,1 <sup>®</sup>	77	91	3,7/2,0	Sistema AK	168	350	AutoCut C 6-2	-	-	-	-	-	-	-	-	-	-	● / - / -	-	-	● / - / -	-	-	-	- / - / -	- / - / -	-																							
<b>Set FSA 60 R<sup>®</sup></b> con AK 20 + AL 101	FA04 011 5740	339,00	-	0,50 <sup>®</sup>	0,65	36	4,3 <sup>®</sup>	77	91	3,7/2,0	Sistema AK	168	350	AutoCut C 6-2	-	-	-	-	-	-	-	-	-	-	● / - / -	-	-	● / - / -	-	-	-	- / - / -	- / - / -	-																							
<b>Set FSA 60 R<sup>®</sup></b> con 2 × AK 20 + AL 101	FA04 200 0005	449,00	-	0,50 <sup>®</sup>	0,65	36	4,3 <sup>®</sup>	77	91	3,7/2,0	Sistema AK	168	350	AutoCut C 6-2	-	-	-	-	-	-	-	-	-	-	● / - / -	-	-	● / - / -	-	-	-	- / - / -	- / - / -	-																							
<b>FSA 70 R<sup>®</sup></b> <b>NOVITÀ<sup>®</sup></b>	FA07 011 5700	269,00 <sup>®</sup>	-	0,8 <sup>®</sup>	1,0	36	3,5 <sup>®</sup>	76	93	4,9/2,0	Sistema AK	166	380	AutoCut C 12-2	-	-	-	-	-	-	-	-	-	-	● / - / -	-	●	● / - / -	-	-	-	- / - / -	- / - / -	-																							
<b>Set FSA 70 R<sup>®</sup></b> con AK 20 + AL 101	FA07 011 5710	409,00	-	0,8 <sup>®</sup>	1,0	36	4,7 <sup>®</sup>	76	93	4,9/2,0	Sistema AK	166	380	AutoCut C 12-2	-	-	-	-	-	-	-	-	-	-	● / - / -	-	●	● / - / -	-	-	-	- / - / -	- / - / -	-																							
<b>FSA 80 R<sup>®</sup></b>	FA08 011 5720	339,00 <sup>®</sup>	-	0,8 <sup>®</sup>	1,03	36	4,8 <sup>®</sup>	81	94	5,2/2,9	Sistema AK	178	230	AutoCut 27-2	rigido	-	-	-	-	-	-	-	-	-	● / - / -	-	●	● / - / -	●	-	-	- / - / -	- / - / -	-																							
<b>Set FSA 80 R<sup>®</sup></b> con AK 30 + AL 101	FA08 011 5730	509,00	-	0,8 <sup>®</sup>	1,03	36	6,1 <sup>®</sup>	81	94	5,2/2,9	Sistema AK	178	230	AutoCut 27-2	rigido	-	-	-	-	-	-	-	-	-	● / - / -	-	●	● / - / -	●	-	-	- / - / -	- / - / -	-																							
<b>FSA 80<sup>®</sup></b>	FA08 011 5700	359,00 <sup>®</sup>	-	0,8 <sup>®</sup>	1,0	36	4,8 <sup>®</sup>	81	94	5,2/2,9	Sistema AK	178	380	GrassCut GSB 230-2	rigido	-	-	-	-	-	-	-	-	-	- / ● / -	-	●	● / - / -	-	●	- / - / -	- / - / -	-																								
<b>Set FSA 80<sup>®</sup></b> con AK 30 + AL 101	FA08 011 5710	529,00	-	0,8 <sup>®</sup>	1,0	36	6,1 <sup>®</sup>	81	94	5,2/2,9	Sistema AK	178	380	GrassCut GSB 230-2	-	-	-	-	-	-	-	-	-	- / ● / -	-	●	● / - / -	-	●	- / - / -	- / - / -	-																									
<b>FSA 86 R<sup>®</sup></b>	FA05 011 5700	319,00 <sup>®</sup>	-	0,50 <sup>®</sup>	0,65	36	3,2 <sup>®</sup>	77	91	3,7/2,0	Sistema AP	173	350	AutoCut C 6-2	-	-	-	-	-	-	-	-	-	-	● / - / -	-	-	● / - / -	-	-	-	- / - / -	- / - / -	-																							
<b>FSA 110 R<sup>®</sup></b> <b>NOVITÀ<sup>®</sup></b>	FA07 011 5720	399,00 <sup>®</sup>	-	0,8 <sup>®</sup>	1,0	36	3,6 <sup>®</sup>	76	93	4,9/2,0	Sistema AP	171	380	AutoCut C 12-2	-	-	-	-	-	-	-	-	-	-	● / - / -	-	-	● / - / -	-	-	-	- / - / -	- / - / -	-																							
<b>FSA 120 R<sup>®</sup></b>	FA08 200 0005	439,00 <sup>®</sup>	-	0,8 <sup>®</sup>	1,0	36	5,0 <sup>®</sup>	81	94	5,8/2,8	Sistema AP	179	230	AutoCut 27-2	rigido	-	-	-	-	-	-	-	-	-	● / - / -	-	●	● / - / -	●	-	-	- / - / -	- / - / -	-																							
<b>FSA 120<sup>®</sup></b>	FA08 200 0002	459,00 <sup>®</sup>	-	0,8 <sup>®</sup>	1,03	36	5,2 <sup>®</sup>	81	94	3,3/2,1	Sistema AP	179	230	GrassCut GSB 230-2	rigido	-	-	-	-	-	-	-	-	-	- / ● / -	-	●	● / - / -	-	●	- / - / -	- / - / -	-																								
<b>FSA 135 R<sup>®</sup></b>	FA01 200 0029	569,00 <sup>®</sup>	-	1,0 <sup>®</sup>	1,2	36	4,3 <sup>®</sup>	80	92	3,7/1,8	Sistema AP	183	420	AutoCut C 26-2	rigido	-	-	-	-	-	-	-	-	-	● / - / -	-	-	● / - / -	-	-	-	- / - / -	- / - / -	-																							
<b>FSA 135<sup>®</sup></b>	FA01 200 0000	619,00 <sup>®</sup>	-	1,0 <sup>®</sup>	1,2	36	4,9 <sup>®</sup>	81	94	2,1/1,8	Sistema AP	183	260	GrassCut GSB 260-2	rigido	-	-	-	-	-	-	-	-	-	- / ● / -	-	●	● / - / ●	-	-	●	o / o / o	- / - / o	-																							
<b>FSA 200 R<sup>®</sup></b>	FA03 200 0007	749,00 <sup>®</sup>	-	1,6 <sup>®</sup>	2,0	36	4,8 <sup>®</sup>	80	94	3,8/3,0	Sistema AP	181	450	AutoCut 27-2	rigido	-	-	-	-	-	-	-	-	-	● / - / -	-	●	● / - / -	●	-	-	- / - / -	- / - / -	-																							
<b>FSA 200<sup>®</sup></b>	FA03 200 0000	789,00 <sup>®</sup>	-	1,6 <sup>®</sup>	2,0	36	5,7 <sup>®</sup>	85	106	2,2/1,8	Sistema AP	181	260	GrassCut GSB 260-2	rigido	a 4 punto	-	-	-	-	-	-	-	-	- / ● / -	-	●	● / - / ●	-	-	●	o / o / o	- / - / o	-																							
<b>FSA 400<sup>®</sup></b> Falciare	NOVITÀ <sup>®</sup> FA09 200 0001	1.099,00 <sup>®</sup>	-	2,0 <sup>®</sup>	2,5	36	7,1	83	96	2,4/1,6	Sistema AP	179	300	BrushCut 300-3	rigido	a 4 punto	-	-	-	-	-	-	-	-	- / ● / -	-	●	● / ● / ●	-	-	-	o / o / o	- / - / ●	-																							
<b>RGA 140<sup>®</sup></b>	FA02 200 0012	909,00 <sup>®</sup>	-	1,0 <sup>®</sup>	1,2	36	6,4 <sup>®</sup>	81	93	2,3/2,4	Sistema AP	183	230	Reciprocatore RG	rigido	-	-	-	-	-	-	-	-	-	- / ● / -	-	●	● / - / -	-	-	●	o / o / o	- / - / o	-																							

● Di serie  
○ Da montare (accessorio)  
! Fino ad esaurimento!

R = Impugnatura circolare

① Valore K secondo RL 2006/42/EG = 2,0 dB(A) con utensile standard  
② Valore K secondo RL 2006/42/EG = 2 m/s² con utensile standard  
③ Numero di giri fisso  
④ Numero di giri a regolazione continua

⑤ Peso batteria inclusa  
⑥ Peso senza batteria, con dispositivi di taglio e protezione  
⑦ Peso batteria inclusa, senza caricatore  
⑧ Peso senza batteria, utensile di taglio e protezione

⑨ Peso senza batteria con lama e protezione  
⑩ Prezzo senza batteria e senza caricatore  
⑪ Prestazioni meccaniche come valore di confronto con i decespuugliatori a scoppio  
⑫ Disponibile dalla primavera del 2025









## UTENSILI DI TAGLIO E FILI PER FALCIATURA

- Utensili di taglio e fili per falciatura per diversi tipi di utilizzo.
- Dalla falciatura alla cura degli alberi più giovani
- Fili in materiale elastico di lunga durata e resistente all'usura
- Fili di forma, sezione e diametro diversi

### ERBA E VEGETAZIONE TENERA



**Testina falciante TrimCut**  
A due fili, per lavori di falciatura e pulizia. Il filo viene regolato a mano.



**Testina falciante AutoCut**  
Due fili, per lavori di falciatura e pulizia. Ripristino automatico dei fili falcianti tramite pressione sulla testina.



**Testina falciante SuperCut**  
A due fili, per lavori di falciatura e pulizia. Regolazione automatica del filo alla lunghezza di taglio ottimale.



**Testina falciante PolyCut<sup>Ⓢ</sup>**  
Utensile di taglio universale per lavori di pulizia e di falciatura di superfici. Con due lame mobili in plastica.



**Testina falciante DuroCut**  
A due o quattro fili per tagliare e ripulire le superfici dall'erba più ostinata. Altezza di taglio ridotta. Filo per falciatura in materiale particolarmente resistente all'abrasione e di lunga durata.



### VEGETAZIONE RESISTENTE CANNETI E CESPUGLI



**Coltello trituratore ShredCut**  
Con due punte, in acciaio, per diradamento e per eliminare sterpaglia resistente e rovi.



**Sega circolare WoodCut, denti a punta**  
Utensile speciale in acciaio per decespugliatori dalla media potenza in su. Per cespugli nodosi e per tronchi d'albero sottili.



**Sega circolare WoodCut, denti a sgorbia**  
Utensile speciale in acciaio per decespugliatori dalla media potenza in su. Per cespugli nodosi, tronchi d'albero sottili, per segare e per dissodare.



**Sega circolare WoodCut, metallo duro**  
Utensile speciale molto robusto per terreni sabbiosi e aridi e per tagliare rasoterra.

### Lama tagliaerba GrassCut

In acciaio. Versioni con numero di lame e denti variabili per operazioni di taglio di erba resistente, infeltrita e sterpaglia.



### Coltello da boscaglia BrushCut

Con due o tre punte, in acciaio, voltabile. Per diradamento e per eliminare erba resistente, infeltrita, sterpaglie e rovi.

<sup>Ⓢ</sup> Particolarmente consigliato per i decespugliatori a batteria STIHL, per una maggiore autonomia per ciascuna carica della batteria





TESTINE FALCIANTI®

	Codice	Prezzi consigliati dal produttore, non vincolanti, in Euro	Diametro fili per il taglio® (mm)	Quantità di ricarica consigliata del filo di taglio (m)	Forma del filo di taglio	FS 38, FS 40, FS 50, FS 50 C-E, FSB-KM	FS 55 R, FS 55, FS 56 R, FS 56, FS 56 C-E, FS 70 RC-E, FS 70 C-E	FS 89, FS 91, FS 111, FS-KM	FS 94 RC-E, FS 94 C-E	FS 131	FS 240 C-E	FS 261 C-E	FS 311	FS 361 C-EM, FS 411 C-EM L, FS 411 C-EM, FSA 400	FS 461 C-EM, FS 491 C-EM, FS 491 C-EM L, FSA 400 K	FS 561 C-EM	FSA 30	FSA 45	FSA 57, FSE 52	FSA 60 R, FSA 86 R	FSA 70 R, FSA 110 R	FSA 80, FSA 80 R, FSA 120, FSA 120 R	FSA 135 R, FSA 135, FSA 200 R, FSA 200	FSE 31	FSE 60, FSE 71, FSE 81	FR 410 C-E, FR 460 TC-EM	
<b>TESTINA FALCIANTE TRIMCUT</b>																											
TRIMCUT C 32-2	4002 710 2198	19,50	2,4/2,7/3,0	1 x 8	○□□□○	-	●	●	-	●	●	-	-	-	-	-	-	-	-	-	-	●	●	-	-	-	●
TRIMCUT C 42-2	4003 710 2122	22,50	2,4/2,7/3,0	1 x 8	○□□□○	-	-	-	-	-	-	●	●	●	●	-	-	-	-	-	-	-	-	-	-	-	-
TRIMCUT C 52-2	4005 710 2117	23,90	2,4/2,7/3,0/3,3	1 x 8	○□□□○	-	-	-	-	-	-	-	-	-	●	-	-	-	-	-	-	-	-	-	-	-	
<b>TESTINA FALCIANTE AUTOCUT</b>																											
BOBINA FILO	6421 710 4300	8,90	1,4	-	○	-	-	-	-	-	-	-	-	-	-	-	-	-	-	-	-	-	-	-	●	-	-
BOBINA FILO per Autocut C 3-2	4009 710 4304	10,80	1,6	-	⊗	-	-	-	-	-	-	-	-	-	-	-	-	-	●	-	-	-	-	-	-	-	-
BOBINA FILO per Autocut C 3-2	4009 710 4305	12,70	2,0	-	⊗	-	-	-	-	-	-	-	-	-	-	-	-	-	●	-	-	-	-	-	-	-	-
AUTOCUT C 2-2	4008 710 2100	17,80	1,6	-	⊗	-	-	-	-	-	-	-	-	-	-	-	●	-	●	-	-	-	-	-	-	-	-
AUTOCUT C 2-2	4008 710 2103	17,80	2,0	-	⊗	-	-	-	-	-	-	-	-	-	-	-	●	-	●	-	-	-	-	-	-	-	-
AUTOCUT C 3-2	4009 710 2100	20,50	1,6	1 x 5	⊗	-	-	-	-	-	-	-	-	-	-	-	●	-	●	-	-	-	-	-	-	-	-
AUTOCUT C 3-2	4009 710 2106	20,40	2,0	1 x 5	⊗	-	-	-	-	-	-	-	-	-	-	-	-	-	●	-	-	-	-	-	-	-	-
AUTOCUT 4-2	4006 710 2121	20,40	2,0/2,4	1 x 4	○□□□○	●	●	●	●	-	-	-	-	-	-	-	-	-	-	●	-	-	-	-	-	●	-
AUTOCUT 5-2	4006 710 2100	17,00	2,0/2,4	1 x 4	○□□□○	●	●	●	●	-	-	-	-	-	-	-	-	-	-	●	-	-	-	-	-	●	-
AUTOCUT C 6-2	4006 710 2140	20,40	2,0/2,4	1 x 4	○□□□○	●	-	-	-	-	-	-	-	-	-	-	-	-	-	●	-	-	-	-	-	●	-
AUTOCUT 11-2	4004 710 2105	22,90	2,0/2,4	1 x 2,5	○□□□○	●	●	●	●	-	-	-	-	-	-	-	-	-	-	●	-	-	-	-	-	●	-
AUTOCUT C 12-2	NOVITÀ 4010 710 2100	17,90	2,4	1 x 4	○□□□○	-	-	-	-	-	-	-	-	-	-	-	-	-	-	-	●	-	-	-	-	-	-
AUTOCUT C 26-2	4002 710 2169	27,00	2,4/2,7	1 x 7	○□□□○	-	●	●	●	●	●	-	-	-	-	-	-	-	-	-	-	●	●	-	-	●	
AUTOCUT 27-2	4002 820 2302	18,30	2,4/2,7	2 x 3,5	○□□□○	-	●	●	●	●	●	-	-	-	-	-	-	-	-	-	-	●	●	-	-	●	
AUTOCUT 27-2	4002 820 2304	24,60	2,4/2,7	2 x 3,5	○□□□○	-	●	●	●	●	●	-	-	-	-	-	-	-	-	-	-	●	●	-	-	●	
AUTOCUT 36-2	4002 710 2170	24,10	2,4/2,7/3,0/3,3	2 x 4	○□□□○	-	-	●	-	●	●	-	-	-	-	-	-	-	-	-	-	●	●	-	-	●	
AUTOCUT 46-2	4003 710 2115	28,40	2,4/2,7/3,0/3,3	2 x 4	○□□□○	-	-	-	-	-	-	●	●	●	●	-	-	-	-	-	-	-	-	-	-	-	
AUTOCUT 56-2	4005 710 2107	31,80	2,4/2,7/3,0/3,3	2 x 4	○□□□○	-	-	-	-	-	-	-	-	-	●	-	-	-	-	-	-	-	-	-	-	-	
<b>TESTINA FALCIANTE SUPERCUT</b>																											
SUPERCUT 20-2	4002 710 2162	32,00	2,4	2 x 3	○□□	-	●	●	●	●	●	-	-	-	-	-	-	-	-	-	-	●	●	-	-	●	
SUPERCUT 40-2	4003 710 2140	53,00	2,4	1 x 7,5	○□□	-	-	-	-	-	-	●	●	●	●	-	-	-	-	-	-	-	-	-	-	-	
<b>TESTINA FALCIANTE POLYCUT</b>																											
POLYCUT 2-2 <sup>④</sup>	4008 710 2102	17,80	230	-	-	-	-	-	-	-	-	-	-	-	-	-	●	-	-	-	-	-	-	-	-	-	-
POLYCUT 3-2 <sup>④</sup>	4009 710 2104	19,40	230	-	-	-	-	-	-	-	-	-	-	-	-	-	●	-	●	-	-	-	-	-	-	-	-
POLYCUT 6-2 <sup>④</sup>	4006 710 2137	21,80	300	-	-	●	-	-	-	-	-	-	-	-	-	-	-	-	-	●	-	-	-	-	-	-	-
POLYCUT 6-3 <sup>④</sup>	4006 710 2110	16,40	330	-	-	●	-	-	-	-	-	-	-	-	-	-	-	-	-	●	-	-	-	-	-	-	-
POLYCUT 12-2	NOVITÀ 4010 710 2110	16,30	330	-	-	-	-	-	-	-	-	-	-	-	-	-	-	-	-	-	●	-	-	-	-	-	-
POLYCUT 18-2 <sup>④</sup>	4002 820 2320	24,70	330	-	-	-	-	-	-	-	-	-	-	-	-	-	-	-	-	-	-	●	-	-	-	-	-
POLYCUT 28-2 <sup>④</sup>	4002 820 2300	28,40	365	-	-	-	●	●	●	●	●	-	-	-	-	-	-	-	-	-	-	-	●	-	-	-	-
POLYCUT 48-2 <sup>④</sup>	4003 710 2126	33,10	365	-	-	-	-	-	-	-	-	●	●	●	●	-	-	-	-	-	-	-	-	-	-	-	-
<b>TESTINA FALCIANTE DUROCUT</b>																											
DUROCUT 5-2 <sup>④</sup>	4006 710 2131	27,00	1,6/2,0/2,4/L	2 x 0,2	○□□□○	●	-	-	-	-	-	-	-	-	-	-	-	-	-	●	-	-	-	-	-	○	-
DUROCUT 20-2 <sup>④</sup>	4002 710 2182	42,80	2,0/2,4/2,7/L/XL	2 x 0,2	○□□□○	-	●	●	●	●	●	-	-	-	-	-	-	-	-	-	-	●	●	-	-	●	
DUROCUT 40-4 <sup>④</sup>	4005 710 2114	50,50	2,7/3,0/3,3/4,0/XL/XXL	4 x 0,25	○□□□○	-	-	-	-	-	-	●	●	●	●	●	-	-	-	-	-	-	-	-	-	-	-
<b>TESTINA FALCIANTE FIXCUT</b>																											
FIXCUT 31-2	4001 710 2105	20,50	1,6/2,0/2,4/2,7/3,0/3,3/4,0	-	○□□□○	-	●	●	●	●	●	-	-	-	-	-	-	-	-	-	-	-	-	-	-	●	●



INSERTI PER BOBINE AUTOCUT

Inserti per bobine da montare a posteriori con protezione in metallo nella zona più soggetta a usura, per una maggiore durata rispetto agli inserti per bobine standard delle testine falcianti AutoCut.

Per AutoCut 25-2 e 27-2	Codice 4002 710 4321	17,20 €
Per AutoCut 36-2, 46-2 e 56-2	Codice 4003 710 4310	19,40 €



● Consigliato  
○ Combinabile  
- Non ammesso  
① Ammessa solo con protezione  
② I numeri evidenziati in grassetto indicano il diametro del filo della dotazione iniziale della testina  
③ In alternativa può anche essere dotata di pezzi di filo tagliato a lunghezza

④ Inclusi 6 pezzi di filo L  
⑤ Inclusi 12 pezzi di filo XL  
⑥ Inclusi 12 pezzi di filo XXL  
○ Fili tondi  
□ Fili hi-tech per taglio CF3 Pro a forma di croce  
⊗ Fili per falciatura tondi e silenziosi  
□ Fili a sezione quadrata  
○ Fili a sezione pentagonale



TESTINE FALCIANTI

	1,4 mm	1,6 mm	2,0 mm	2,4 mm	2,7 mm	3,0 mm	3,3 mm	4,0 mm
<b>RIEPILOGO DEI COLORI, SPESSORI E APPLICAZIONI DISPONIBILI PER I FILI PER FALCIATURA</b>								
<b>FILO PER FALCIATURA ROTONDO</b> Applicazione universale per rifiniture e sfalci	●	●/●	●	●/●	●/●	●	●	●
<b>FILO PER FALCIATURA ROTONDO E SILENZIOSO</b> Per decespugliatori elettrici e a batteria, a rumorosità ridotta	-	●/●	●/●	●/●	●/●	-	-	●
<b>FILO PER FALCIATURA QUADRATO</b> Per un taglio efficace di erba spessa, residui legnosi ed erbacce	-	-	-	■	■	■	■	-
<b>FILO PER FALCIATURA PENTAGONALE</b> Applicazione universale, elevata prestazione di taglio	-	-	-	▲	▲	▲	▲	-
<b>FILO PER FALCIATURA HIGH-TECH CF3 PRO</b> Realizzato in tre diverse materie plastiche per flessibilità, robustezza ed elevate prestazioni di taglio	-	-	■	■	■	■	■	-

Codice  
Prezzo base al metro in Euro  
Prezzi consigliati dal produttore non vincolanti, in Euro  
Diametro (mm)  
Lunghezza (m)

FILI TONDI®

●	0000 930 2334	0,23	4,30	1,6	19,0
●	0000 930 3638	0,22	21,80	1,6	100,0
●	0000 930 2335	0,29	4,00	2,0	14,0
●	0000 930 2336	0,18	10,80	2,0	60,0
●	0000 930 2338	0,34	4,70	2,4	14,0
●	0000 930 2339	0,24	10,00	2,4	41,0
●	0000 930 2340	0,20	16,30	2,4	83,0
●	0000 930 2246	0,14	35,30	2,4	253,0
●	0000 930 2341	0,43	3,90	2,7	9,0
●	0000 930 2342	0,28	9,39	2,7	33,0
●	0000 930 2343	0,24	15,40	2,7	65,0
●	0000 930 2227	0,17	34,60	2,7	208,0
●	0000 930 2289	0,14	49,50	2,7	347,0
●	0000 930 2344	0,27	14,90	3,0	55,0
●	0000 930 2542	0,20	32,30	3,0	162,0
●	0000 930 2543	0,17	46,30	3,0	271,0
●	0000 930 2345	0,70	4,20	3,3	6,0
●	0000 930 2346	0,48	9,20	3,3	19,0
●	0000 930 2347	0,38	14,90	3,3	39,0
●	0000 930 2287	0,27	36,40	3,3	137,0
●	0000 930 2290	0,23	52,00	3,3	228,0
●	0000 930 2569	0,19	107,00	3,3	573,0
●	0000 930 3607	0,62	16,80	4,0	27,0 <sup>Ⓜ</sup>
●	0000 930 3603	0,39	33,50	4,0	87,0 <sup>Ⓜ</sup>

FILI TONDI E SILENZIATI®

●	0000 930 2415	0,23	4,40	1,6	19,0
●	0000 930 2416	0,30	4,20	2,0	14,0
●	0000 930 2419	0,36	5,00	2,4	14,0
●	0000 930 2421	0,21	17,10	2,4	83,0
●	0000 930 2535	0,15	37,10	2,4	253,0

FILI TONDI E SILENZIATI®

●	0000 930 2422	0,47	4,20	2,7	9,0
●	0000 930 2423	0,25	16,20	2,7	65,0
●	0000 930 2414	0,18	36,40	2,7	208,0
●	0000 930 3708	0,55	14,80	4,0	27,0 <sup>Ⓜ</sup>

FILI A SEZIONE QUADRATA®

■	0000 930 2640	0,26	10,50	2,4	41,0
■	0000 930 2641	0,21	17,10	2,4	83,0
■	0000 930 2612	0,15	37,10	2,4	253,0
■	0000 930 2642	0,31	9,90	2,7	32,0
■	0000 930 2643	0,25	16,20	2,7	65,0
■	0000 930 2616	0,18	36,40	2,7	208,0
■	0000 930 2617	0,15	52,00	2,7	347,0
■	0000 930 2644	0,29	15,60	3,0	53,0
■	0000 930 2619	0,21	34,00	3,0	162,0
■	0000 930 2620	0,18	48,60	3,0	271,0
■	0000 930 2645	0,41	15,70	3,3	38,0
■	0000 930 2622	0,28	38,30	3,3	137,0
■	0000 930 2623	0,24	54,50	3,3	228,0
■	0000 930 3611	0,49	13,60	3,3	28,0
■	0000 930 3612	0,42	37,70	3,3	90,0

FILI A SEZIONE PENTAGONALE®

▲	0000 930 3340	0,24	11,70	2,4	48,0
▲	0000 930 3341	0,20	19,00	2,4	97,0
▲	0000 930 3343	0,24	18,20	2,7	77,0
▲	0000 930 3303	0,17	37,20	2,7	215,0
▲	0000 930 3344	0,29	16,60	3,0	58,0
▲	0000 930 3305	0,20	39,70	3,0	203,0
▲	0000 930 3345	0,48	11,10	3,3	23,0
▲	0000 930 3346	0,39	17,90	3,0	46,0
▲	0000 930 3303	0,24	37,20	3,0	155,0

Prezzi consigliati dal produttore, non vincolanti, in Euro

Ⓜ Bobine  
Ⓜ Per DuroCut

**i** CURARE IL PRATO CON LA COSCIENZA PULITA

A differenza dei polimeri convenzionali, il materiale appositamente sviluppato per questo filo di falciatura si degrada del 16,5% già dopo sei mesi (risultato del test nell'ambito della procedura di prova secondo ISO 14855 per la materia prima / polimero del filo senza additivi). Il motivo risiede nella speciale struttura del materiale del filo di tranciatura: le strutture ad anello polimerizzate nella sua formula chimica agiscono come interfacce a cui si attaccano gli organismi microbiologici, degradando il materiale.

Codice  
Prezzo base al metro in Euro  
Prezzi consigliati dal produttore non vincolanti, in Euro  
Diametro (mm)  
Lunghezza (m)

NOVITÀ FILO DI TAGLIO DI COLORE NATURALE

●	0000 930 5000	0,28	5,40	1,6	19,0
●	0000 930 5002	0,36	5,10	2,0	14,0
●	0000 930 5004	0,24	14,10	2,0	60,0
●	0000 930 5006	0,19	22,60	2,0	119,0
●	0000 930 5007	0,44	6,10	2,4	14,0
●	0000 930 5008	0,31	12,90	2,4	41,0
●	0000 930 5009	0,25	21,10	2,4	83,0
●	0000 930 5010	0,31	20,10	2,7	65,0
●	0000 930 5012	0,22	45,20	2,7	208,0

Codice  
Prezzo base al metro in Euro  
Prezzi consigliati dal produttore non vincolanti, in Euro  
Diametro (mm)  
Lunghezza (m)

NOVITÀ FILO DI TAGLIO DI COLORE NATURALE

●	0000 930 5100	0,28	5,40	1,6	19,0
●	0000 930 5102	0,36	5,10	2,0	14,0
●	0000 930 5104	0,24	14,10	2,0	60,0
●	0000 930 5105	0,19	22,60	2,0	119,0
●	0000 930 5106	0,44	6,10	2,4	14,0
●	0000 930 5108	0,31	12,90	2,4	41,0
●	0000 930 5109	0,25	21,10	2,4	83,0
●	0000 930 5110	0,31	20,10	2,7	65,0
●	0000 930 5112	0,22	45,20	2,7	208,0

Codice  
Prezzo base al metro in Euro  
Prezzi consigliati dal produttore non vincolanti, in Euro  
Diametro (mm)  
Lunghezza (m)

FILI HI-TECH PER TAGLIO CF3 PRO A FORMA DI CROCE®

■	0000 930 4318	0,30	13,70	2,0	45,0
■	0000 930 4319	0,27	24,90	2,0	91,0
■	0000 930 4300	0,39	13,80	2,4	35,0
■	0000 930 4303	0,32	22,60	2,4	70,0
■	0000 930 4313	0,29	62,00	2,4	212,0
■	0000 930 4320	0,27	93,00	2,4	345,0
■	0000 930 4301	0,48	12,60	2,7	26,0
■	0000 930 4304	0,40	21,30	2,7	53,0
■	0000 930 4314	0,34	59,00	2,7	172,0
■	0000 930 4321	0,32	88,50	2,7	280,0
■	0000 930 4302	0,58	12,10	3,0	21,0
■	0000 930 4305	0,47	20,40	3,0	43,0
■	0000 930 4315	0,42	56,50	3,0	134,0
■	0000 930 4322	0,39	84,50	3,0	215,0
■	0000 930 4311	0,63	21,40	3,3	34,0
■	0000 930 4316	0,47	53,50	3,3	113,0
■	0000 930 4323	0,45	80,50	3,3	180,0

BOBINE DI FILO

Per FSE 31, 1,4 mm, 2 x 4,0 m	Codice 6421 710 4300	8,90 €
Per FSE 41, 1,4 mm, 2 x 4,0 m	6235 710 4305	8,90 €
Con filo silenziato.		
Per FSE 52, 1,6 mm, 2 x 4,0 m	4008 710 4300	10,80 €

SET DI COLTELLI IN MATERIALE SINTETICO

Otto coltelli in materiale sintetico.

Per PolyCut 2-2 e 3-2	Lunghezza totale lama 90 mm	Codice 4008 007 1000	4,00 €
-----------------------	-----------------------------	----------------------	--------

Dodici coltelli in materiale sintetico.

Per PolyCut 6-2 e 18-2	130 mm	4002 007 1020	5,40 €
------------------------	--------	---------------	--------

Per PolyCut 12-2, 28-2 e 48-2	145 mm	4002 007 1000	5,90 €
-------------------------------	--------	---------------	--------

Per PolyCut 6-3, 7-3, 20-3 e 41-3	115 mm	4111 007 1001	5,00 €
-----------------------------------	--------	---------------	--------

PEZZI DI FILO

48 pezzi di filo per confezione.

Per DuroCut 5-2 e 20-2 grandezza L, 2 mm, dentati	Codice 0000 930 3503	6,70 €
Per DuroCut 20-2 e 40-4 grandezza XL, 3 mm, dentati	0000 930 3504	9,30 €
Per DuroCut 40-4 grandezza XXL, 4 mm, dentati	0000 930 3505	12,20 €





## UTENSILI DI TAGLIO IN METALLO

	Codice	Prezzi consigliati dal produttore, non vincolanti, in Euro	Diametro attacco (mm)	FS 55 R, FS 56 R, FS 56, FS 56 C-E, FS 70 RC-E, FS 70 C-E	FSA 80, FSA 80 R, FSA 120, FSA 120 R	FS 80, FS 85, FS 89, FS 91, FS 111, FS 131, FSA 130, FSA 135, FSA 200 R, FSA 200	FSA 130 R, FSA 135 R, FS-KM	FS 94 RC-E, FS 94 C-E	FS 240 C-E	FS 261 C-E	FS 311	FS 361 C-EM, FS 411 C-EM L, FS 411 C-EM	FS 410 C-EM K, FS 490 C-EM K, FS 490 C-EM KW	FS 461 C-EM, FS 490 C-EM, FS 491 C-EM, FS 491 C-EM L	FS 561 C-EM	FR 410 C-E, FR 460 TC-EM
<b>LAMA TAGLIAERBA GRASSCUT®</b>																
230 mm (2 F)	4001 713 3805	13,70	25,4	●	●	●	●	●	●	-	-	-	-	-	-	●
260 mm (2 F)	4001 713 3812	15,50	25,4	-	-	●	●	●	●	-	-	-	-	-	-	●
230 mm (4 F)	4001 713 3801	17,80	25,4	●	●	●	●	●	●	-	-	-	-	-	-	●
230 mm (4 F)	4000 713 3801	18,70	20,0	-	-	-	-	-	-	●	●	●	●	●	-	-
230 mm (8 Z)	4001 713 3803	18,50	25,4	●	●	●	●	●	●	-	-	-	-	-	-	●
255 mm (8 Z)	4000 713 3802	21,60	20,0	-	-	-	-	-	-	●	●	●	●	●	●	-
250 mm (32 Z)®	4001 713 3813	31,30	25,4	-	-	●	●	-	●	-	-	-	-	-	-	●
250 mm (32 Z)®	4000 713 3812	32,80	20,0	-	-	-	-	-	-	●	●	●	●	●	●	-
250 mm (40 Z)®	4001 713 3806	40,60	25,4	-	-	-	-	●	●	-	-	-	-	-	-	●
250 mm (40 Z)®	4000 713 3806	42,70	20,0	-	-	-	-	-	-	●	●	●	●	●	●	-
<b>COLTELLO DA BOSCAGLIA BRUSHCUT®</b>																
250 mm (3 F)	4112 713 4100	29,10	25,4	-	-	●	●	-	●	-	-	-	-	-	-	●
300 mm (3 F)	4119 713 4100	36,70	20,0	-	-	-	-	-	-	●	●	●	●	●	-	-
305 mm „Spezial“ (2 F)®	4000 713 4103	42,20	20,0	-	-	-	-	-	-	●	●	●	●	●	-	-
350 mm (3 F)	4110 713 4100	42,80	20,0	-	-	-	-	-	-	-	-	-	-	-	●	-
350 mm „Spezial“ (3 F)®	4000 713 4100	56,00	20,0	-	-	-	-	-	-	-	-	-	-	-	●	-
<b>COLTELLO TRITURATORE SHREDCUT®</b>																
270 mm (2 F)	4000 713 3903	38,00	20,0	-	-	-	-	-	-	●	●	●	●	●	-	-
320 mm (2 F)	4000 713 3902	45,00	20,0	-	-	-	-	-	-	-	-	-	-	-	●	-
<b>SEGA CIRCOLARE WOODCUT, DENTI A PUNTA®</b>																
200 mm (80 Z)	4112 713 4201	31,30	25,4	-	-	-	-	-	●	-	-	-	-	-	-	-
200 mm (44 Z)	4000 713 4200	32,80	20,0	-	-	-	-	-	-	-	●	●	●	●	-	-
225 mm (48 Z)	4000 713 4205	36,90	20,0	-	-	-	-	-	-	●	●	●	●	●	●	-
<b>SEGA CIRCOLARE WOODCUT, DENTI A SGORBIA®</b>																
200 mm (22 Z)	4112 713 4203	35,20	25,4	-	-	●	-	-	●	-	-	-	-	-	-	-
200 mm (22 Z)	4119 713 4200	36,90	20,0	-	-	-	-	-	-	-	●	-	●	-	-	-
225 mm (24 Z)	4000 713 4201	41,50	20,0	-	-	-	-	-	-	●	-	●	●	●	●	-
200 mm (22 Z) HP®	4001 713 4203	42,20	25,4	-	-	●	-	-	●	-	-	-	-	-	-	-
200 mm (22 Z) HP®	4000 713 4203	44,30	20,0	-	-	-	-	-	-	-	●	-	●	-	-	-
225 mm (22 Z) HP®	4000 713 4202	49,80	20,0	-	-	-	-	-	-	●	●	●	●	●	●	-
250 mm (26 Z)	4000 713 4204	46,20	20,0	-	-	-	-	-	-	●	-	●	-	●®	●	-
<b>SEGA CIRCOLARE WOODCUT, METALLO DURO®</b>																
225 mm (36 Z)	4000 713 4211	54,00	20,0	-	-	-	-	-	-	●	-	●	●	●	●	-



● Consigliato  
- Non ammesso

F = Coltelli  
Z = Denti

① Ammessa solo con protezione  
② Con ridotta tendenza a scagliare  
③ Soppporta elevate sollecitazioni, lunga durata

④ Ammessa solo con coltello trituratore  
⑤ Ammessa solo per FS con impugnatura a manubrio  
⑥ Ammessa solo con fermo, vedi pagina 255

⑦ HP = Alte prestazioni (aumentate del 20%)  
⑧ Adatto per FS 491 C-EM





# ACCESSORI PER GLI UTENSILI DI TAGLIO

- Affilatura e protezione
- Per differenti utilizzi e applicazioni



## LIME

Lima piatta per coltelli da bosaglia e seghe circolari con denti a punta. 200 mm.

Codice  
0814 212 3310 **9,70 €**

Fornito con custodia per mantenere l'oggetto pulito.  
0814 212 3000 **10,40 €**

## LIMA TRIANGOLARE PER AFFILARE

Per seghe circolari con denti a punta.

Codice  
0811 421 8971 **8,50 €**

## MANICO PER LIMA



Manico in legno per tutte le lime triangolari, piatte, rotonde ed esagonali.



Per lime da 3,2 mm  
Codice  
0811 490 7860 **1,00 €**

## FH 3

Impugnatura morbida.



Per lime piatte fino a 150 mm  
0000 881 4503 **4,10 €**

## DIME PER AFFILARE

Per coltelli da bosaglia.



Coltello da bosaglia a due punte  
Codice  
4020 890 5501 **10,50 €**

Coltello da bosaglia a tre punte  
4020 890 5500 **11,20 €**

## STRADATORE

Per seghe circolari con denti a sgorbia.



Codice  
4020 893 5000 **21,60 €**

## PROTEZIONE DALL'USURA

Da avvitare nella zona più soggetta a usura per una maggiore durata della testina falciante. Include le viti necessarie.



Per DuroCut 20-2  
Codice  
4005 007 1001 **27,60 €**



Per PolyCut 28-2 e 48-2  
4003 007 1001 **12,00 €**

## LIME

Per seghe circolari con denti a punta. 150 mm.



Codice  
0814 252 3356 **4,20 €**

## PORTALIMA CON LIMA TONDA

Per seghe circolari con denti a sgorbia.



Codice  
5605 750 4343 **12,20 €**

Prezzi consigliati dal produttore, non vincolanti, in Euro

Codice

Prezzi consigliati dal produttore, non vincolanti, in Euro

Diametro - circonferenza di taglio max (filo/metallo) (mm)

FS 55, FS 56, FS 70

FS 89, FS 91, FS 111, FS 131, FS 240 C-E, FR 410 C-E, FR 460 TC-EM, FR 460 TC-EFM, FS-KM

FS 94 RC-E, FS 94 C-E

FS 311, FS 410 C-EM K, FS 490 C-EM K

FS 410 C-EM K, FS 490 C-EM K, FSA 400 K

FS 261 C-E, FS 361 C-EM, FS 411 C-EM, FS 411 C-EM L, FS 461 C-EM, FS 461 C-EM L, FS 491 C-EM, FS 491 C-EM L, FSA 400

FS 561 C-EM

FSA 60 R, FSA 86 R

FSA 80 R, FSA 80, FSA 120 R, FSA 120

FSA 200 R, FSA 200

### PROTEZIONE UNIVERSALE PER TESTINE FALCIANTI E UTENSILI DI METALLO

	4180 007 1028	37,50	420/260	-	•	•	-	-	-	-	-	-	-	-	-
--	---------------	-------	---------	---	---	---	---	---	---	---	---	---	---	---	---

### PROTEZIONE PER UTENSILI DI METALLO

	4863 710 8100	25,20	-/260	-	-	-	-	-	-	-	-	-	-	-	-
	4144 710 8116	17,20	-/230	•	-	-	-	-	-	-	-	-	•	-	-
	4147 710 8115	20,60	-/305	-	-	-	•	-	-	-	-	-	-	-	-
	4147 007 1021	23,80	-/305	-	-	-	-	•	-	-	-	-	-	-	-
	4148 710 8105	18,60	-/350	-	-	-	-	-	•	-	-	-	-	-	-
	4148 710 8106	36,70	-/250	-	-	-	-	-	-	-	-	-	-	-	•

### PROTEZIONE UNIVERSALE PER TESTINE FALCIANTI E POLY CUT

	4144 710 8117	22,60	420/-	•	-	-	-	-	-	-	-	-	-	-	-
	4147 710 8100	26,10	480/-	-	-	-	•	-	-	-	-	-	-	-	-
	4147 710 8108	29,10	480/-	-	-	-	-	•	-	-	-	-	-	-	-
	4863 710 8120	20,00	380/-	-	-	-	-	-	-	-	-	-	-	-	-
	4180 007 1030	24,90	420/-	-	•	•	-	-	-	-	-	-	-	-	-
	4522 710 8102	18,40	350/-	-	-	-	-	-	-	-	-	-	•	-	-
	FA05 710 8101 <sup>①</sup>	23,90	350/-	-	-	-	-	-	-	-	-	-	•	-	-

### KIT DI BASE PER TRITURAZIONE - CONFEZIONE BASE (COLTELLO TRITURATORE, PROTEZIONE PER TRITURARE E PEZZI PER IL FISSAGGIO)

	4148 007 1012	123,00	-/320	-	-	-	-	-	-	-	-	-	•	-	-
--	---------------	--------	-------	---	---	---	---	---	---	---	---	---	---	---	---

### PROTEZIONE PER SEGHE CIRCOLARI (ARRESTO E PROTEZIONE PER SEGHE CIRCOLARI)<sup>②</sup>

	4147 007 1008 <sup>③</sup>	35,50	-/200	-	-	-	•	-	-	-	-	-	-	-	-
	4147 007 1009 <sup>③</sup>	36,90	-/225	-	-	-	•	-	-	-	-	-	-	-	-
	4147 710 8210	23,90	-/200	-	-	-	-	•	-	-	-	-	-	-	-
	4147 710 8211	27,70	-/225	-	-	-	-	•	-	-	-	-	-	-	-
	4148 710 8203	29,70	-/250	-	-	-	-	-	•	•	-	-	-	-	-

① Protezione speciale 135° per protezione estesa, per FSA 60 R/FSA 86 R  
② Ammesso solo per FS con impugnatura a manubrio

③ Conversione solo in combinazione con l'anello di protezione 4147 717 2701, incluso nella dotazione di serie

④ Spiegazione dei simboli a pagina 443





## MOTOZAPPE NEL DETTAGLIO



**LAVORARE IL  
TERRENO NON È  
PIÙ FATICOSO.**

### TECNOLOGIA

- 01 ZAPPETTE**  
Le zappette hanno una forma speciale e zappano il terreno con una sequenza particolarmente efficiente.
- 02 REGOLAZIONE CENTRALIZZATA DEL MANUBRIO**  
Grazie alla leva di fissaggio rapido, la stegola può essere regolata lateralmente e in altezza e ripiegata per trasportare o riporre la motozappa.
- 03 ELEMENTO FRENANTE REGOLABILE A 180°**  
Con l'elemento frenante è possibile stabilire la profondità dell'intervento della zappa e la velocità di avanzamento. Facilita il lavoro in passaggi e curve stretti. Inoltre è facilmente accessibile, comodamente regolabile in altezza e dotato di fissaggio sicuro.

### COMFORT

- 04 SISTEMA ANTIVIBRANTE**  
Il sistema antivibrante è integrato nel fissaggio della stegola. Riduce le oscillazioni sulla stegola, diminuendo anche lo sforzo fisico durante il lavoro con la macchina per un periodo di tempo prolungato.
- 05 AGEVOLE COMANDO DELL'ACCELERATORE**  
Per ottimizzare l'utilizzo dell'attrezzatura è possibile guidare la motozappa con le due impugnature. Il comando dell'acceleratore si trova a portata di mano, quindi il regolatore del numero di giri sulla stegola può essere azionato facilmente con le dita mentre si guida la motozappa. In questo modo si regola con precisione la potenza durante la zappatura.
- 06 POSIZIONE DI PULIZIA**  
Permette di pulire, montare e smontare facilmente le zappette.



## MOTOZAPPE ED ACCESSORI

- Per l'impiego in agricoltura, per la cura del verde e per il giardinaggio
- Per zappare terreni e aiuole senza sforzi eccessivi
- Grande comfort di utilizzo
- Potente e con vibrazioni minime



### MH 445 R

139 cm<sup>3</sup> • 2,3 kW / 3,1 CV • 37,0 kg<sup>Ⓣ</sup>

Motozappa potente ad elevata maneggevolezza e dotata di retromarcia, per lavorare anche negli spazi più stretti. Elevato comfort nell'uso dei comandi, per zappare con uno sforzo fisico ridotto. Vibrazioni contenute grazie al sistema antivibrante integrato. Incluso carrello per facilitare il trasporto.

MH 445 R	Codice 6241 011 3914	<b>879,00 €</b>
<b>Altre versioni:</b>		
MH 445	6241 011 3905	<b>829,00 €</b>



### MH 600

212 cm<sup>3</sup> • 4,4 kW / 6,0 CV • 68,0 kg<sup>Ⓣ</sup>

Robusta motozappa con motore potente per applicazioni impegnative su fondi duri. Indicata per terreni di medie dimensioni. Possibilità di selezione individuale della velocità tramite due marce in avanti e una retromarcia. Stegola con regolazione laterale e in altezza per adattare l'attrezzatura alla statura dell'utente e all'applicazione, larghezza operativa regolabile, ruota di trasporto anteriore ritraibile, filtro a bagno d'olio per impieghi in ambienti polverosi.

MH 600	Codice 6250 011 3915	<b>919,00 €</b>
--------	-------------------------	-----------------

Prezzi consigliati dal produttore, non vincolanti, in Euro

R = Retromarcia    Ⓣ Peso netto esclusi carburanti e lubrificanti



### MH 685

173 cm<sup>3</sup> • 2,9 kW / 3,9 CV • 46,0 kg<sup>Ⓣ</sup>

Motozappa potente per impieghi su terreni duri e compatti. Elevato comfort nell'uso dei comandi, per zappare con un dispendio di forza ridotto. Vibrazioni minime grazie al sistema antivibrante integrato. Incluso carrello per facilitare il trasporto.

MH 685	Codice 6241 011 3932	<b>1.079,00 €</b>
--------	-------------------------	-------------------




### MH 700

252 cm<sup>3</sup> • 5,2 kW / 7,1 CV • 113,0 kg<sup>Ⓣ</sup>

Potente motozappa con ampia larghezza operativa per grandi superfici. Possibilità di selezione individuale della velocità tramite due marce in avanti e una retromarcia. Larghezza operativa regolabile, stegola con regolazione laterale e in altezza per adattare l'attrezzatura alla statura dell'utente e all'applicazione, ruota di trasporto anteriore ritraibile, filtro a bagno d'olio per impieghi in ambienti polverosi. Pneumatici da 16" inclusi nella dotazione per il trasporto della motozappa.

MH 700	Codice 6251 011 3910	<b>1.369,00 €</b>
--------	-------------------------	-------------------





## CORPO RINCALZATORE

Corpo rinalzatore per l'esecuzione di solchi nel terreno.



AHK 701 regolabile, per MH 685	Codice 6906 710 1132	<b>153,00 €</b>
AHK 702 fisso, per MH 685	6906 710 1137	<b>133,00 €</b>
AHK 800 regolabile, per i modelli MH 600 e MH 700	6906 710 1142	<b>81,50 €</b>

## SET RUOTE METALLICHE

Ruote metalliche particolarmente robuste per una lavorazione più semplice ed efficace dei terreni difficili.



AMR 031 per MH 685	Codice 6906 710 0917	<b>179,00 €</b>
AMR 060 per MH 600	6906 710 0922	<b>164,00 €</b>
AMR 070 per MH 700	6906 710 0924	<b>246,00 €</b>



I prezzi riportati in questo catalogo sono aggiornati al 1° gennaio 2025. STIHL si riserva il diritto di modificare i prezzi di vendita suggeriti. I prezzi aggiornati sono disponibili su [stihl.it](http://stihl.it).

## ADATTATORE AHT 600 PER FISSAGGIO DI STELLE ALLA MOTOZAPPA DURANTE TRASPORTO

Adattatore per il fissaggio delle stelle alla motozappa durante il trasporto con pneumatici. Pneumatici non compresi nella fornitura.



Per MH 600	Codice 6906 820 2200	<b>51,50 €</b>
------------	-------------------------	----------------

## ESPANSIONE SET DI ZAPPATURA AHV 600

Estende la larghezza di lavoro della motozappa a 60 cm. Modanature laterali di protezione incluse.



Per MH 445 e MH 445 R	Codice 6906 710 0311	<b>169,00 €</b>
-----------------------	-------------------------	-----------------

## PROTEZIONE CAMBIO AGS 100

Gabbia di sicurezza per il rimessaggio sicuro della scatola cambio.



Per tutte le motozappe	Codice 6906 820 1305	<b>66,00 €</b>
------------------------	-------------------------	----------------

## RUOTE DI TRASPORTO PNEUMATICHE ART 012

Pneumatici 12" per il trasporto della motozappa.



Per MH 600	Codice 6906 740 1401	<b>130,00 €</b>
------------	-------------------------	-----------------

## PESO SUPPLEMENTARE AZG 030

Per una coltivazione di terreni difficili più efficace e agevole. La fornitura comprende: 2 x 9,0 kg.



Per MH 685	Codice 6906 820 0111	<b>230,00 €</b>
------------	-------------------------	-----------------

Codice

Prezzi consigliati dal produttore, non vincolanti, in Euro

Larghezza di lavoro (cm)

Set di zappatura (Ø in cm)

Trazione

Capacità serbatoio (l)

Modello motore

Cilindrata (cm³)

Potenza nominale (kW / CV)

Numero di giri di lavoro (giri/min)

Peso<sup>①</sup> (kg)

Livello di potenza sonora garantito (dB(A))

Livello di pressione sonora misurato (dB(A))

Incertezza Livello di pressione sonora<sup>②</sup> (dB(A))

Valore delle vibrazioni (m/s²)

Incertezza Valore delle vibrazioni<sup>②</sup> (m/s²)

Sistema antivibrazioni

Regolazione centralizzata del manubrio

Posizione di pulizia

Cambio dentato

## MOTOZAPPE

Modello	Codice	Prezzo	Larghezza di lavoro (cm)	Set di zappatura (Ø in cm)	Trazione	Capacità serbatoio (l)	Modello motore	Cilindrata (cm³)	Potenza nominale (kW / CV)	Numero di giri di lavoro (giri/min)	Peso <sup>①</sup> (kg)
MH 445	6241 011 3905	829,00	45	30	1V	0,9	STIHL EVC 200	139	2,2 / 3,0	3.100	36,0
MH 445 R	6241 011 3914	879,00	45	30	1V + 1R	0,9	STIHL EVC 200	139	2,2 / 3,0	3.100	37,0
MH 600	6250 011 3915	919,00	79	31	2V + 1R	3,6	STIHL EVC 600	212	4,4 / 6,0	3.600	66,0
MH 685	6241 011 3932	1.079,00	85	32	1V + 1R	1,4	Kohler HD 775 OHV SC	173	2,9 / 3,9	3.200	46,0
MH 700	6251 011 3910	1.369,00	121	36	2V + 1R	4,0	STIHL EVC 700	252	5,2 / 7,1	3.600	124,0

Prezzi consigliati dal produttore, non vincolanti, in Euro

● Di serie

Modello motore  
SC = SmartChoke  
OHV = Valvole in testa

R = Retromarcia  
V = Marcia avanti

① Peso netto esclusi carburanti e lubrificanti

② Incertezza conforme alla Direttiva 2006 / 42 / EG





## TRIVELLE NEL DETTAGLIO



**POTENZA E  
ATTENZIONE PER  
IL DETTAGLIO.  
ANCHE SUI SUOLI  
PIÙ DURI.**

### 01 MOTORE POTENTE

### 02 LAVORO MENO FATICOSO

### 03 UTILIZZO COMODO

### 04 PRECISIONE NELLA GUIDA

### 05 MAGGIORE SICUREZZA

## TECNOLOGIA

**01 MOTORE 4 MIX® STIHL**  
Combina i vantaggi di un motore a 2 tempi e a 4 tempi. Basso consumo, poche emissioni nocive, non richiede manutenzione per l'olio. Rumore non fastidioso. Accelerazione eccellente e coppia elevata.

## COMFORT

- 02 SISTEMA ANTIVIBRANTE STIHL**  
Riduce la trasmissione delle vibrazioni del motore all'impugnatura, e quindi al corpo. Per lavori più confortevoli e meno faticosi.
- 03 IMPUGNATURA MULTIFUNZIONE A UNA SOLA MANO**  
L'impugnatura sinistra contiene tutti i comandi per il controllo del motore. La macchina si aziona premendo con un dito.

**04 AMPIA IMBOTTITURA DI APPOGGIO**  
Durante la perforazione poggia contro il corpo o la gamba dell'operatore, garantendo comfort elevato e un controllo regolare e preciso nella guida.

## SICUREZZA

**05 FRENO QUICKSTOP DELLA PUNTA**  
Il freno QuickStop della punta con leva di sblocco interrompe il flusso di potenza quando la punta si incastra. Con il freno è anche possibile estrarre dal terreno le punte incastrate.





## TRIVELLE ED ACCESSORI

- Versatilità d'uso, ad es. per lavori di giardinaggio e di cura del verde, per l'agricoltura, la silvicoltura o l'edilizia
- Ideale per praticare fori nel terreno per pali di recinzione, per mettere a dimora piante, per piantare alberi e per prelevare campioni di terreno
- Varie trivelle, prolunghe asta, imbottiture di appoggio e mandrini disponibili come accessori



### BT 131

36,3 cm<sup>3</sup> • 1,4 kW / 1,9 CV • 10,0 kg<sup>①</sup>

Potente trivella con freno QuickStop della punta, motore 4-MIX<sup>®</sup> STIHL, sistema antivibrante STIHL, impugnatura multifunzione a una sola mano, filtro aria di lunga durata e ampia imbottitura di appoggio. Punta non compresa nella fornitura.

BT 131

Codice  
4313 011 2120 **1.315,00 €<sup>②</sup>**



I prezzi riportati in questo catalogo sono aggiornati al 1° gennaio 2025. STIHL si riserva il diritto di modificare i prezzi di vendita suggeriti. I prezzi aggiornati sono disponibili su [stihl.it](https://stihl.it).

Prezzi consigliati dal produttore, non vincolanti, in Euro



TRIVELLE 265

TAGLIO, COLTIVAZIONE E RACCOLTA

### ACCESSORI PER TRIVELLE

	Codice	Prezzi consigliati dal produttore, non vincolanti, in Euro	Diametro (mm)	Lunghezza (mm)	Adatta per trivella	Impiego
<b>PUNTE</b>	4404 680 2004	236,00	40			
	4404 680 2006	244,00	60			
	4404 680 2009	255,00	90			
	4404 680 2012	270,00	120	695	BT 106, BT 106 C, BT 120 C, BT 121, BT 130, BT 131	Per tutti i tipi di terreno.
	4404 680 2015	277,50	150			
	4404 680 2020	297,50	200			
4404 680 2030	337,50	300	750			
<b>PUNTE A COCCIA</b>						
	4311 680 2515	190,00	150	525	BT 106, BT 106 C, BT 120 C, BT 121, BT 130, BT 131	Punta speciale per praticare fori per piantumare, forma cilindrica.
<b>PUNTE SBRIOLACUORE</b>						
	4404 680 1900	227,00	260	660	BT 106, BT 106 C, BT 120 C, BT 121, BT 130, BT 131	Punta speciale per dissodare il terreno e per la messa a dimora di piante.
<b>PROLUNGHE DELLA PUNTA</b>	4313 680 2300	66,50	-	250	BT 106, BT 106 C, BT 120 C, BT 121, BT 130, BT 131	Per il prolungamento della trivella in caso di perforazioni profonde.
	4311 680 2350	81,50	-	450	BT 106, BT 106 C, BT 120 C, BT 121, BT 130, BT 131	
<b>MANDRINO</b>						
	4311 680 4010	315,00	-	-	BT 106, BT 106 C, BT 120 C, BT 121, BT 130, BT 131	Per trivella a spirale fino a Ø 13 mm. Per l'utilizzo di trivelle con attacco cilindrico.

	Codice	Prezzi consigliati dal produttore, non vincolanti, in Euro	Cilindrata (cm <sup>3</sup> )	Potenza (kW / CV)	Peso <sup>①</sup> (kg)	Livello di pressione acustica <sup>③</sup> (dB(A))	Livello di potenza sonora <sup>③</sup> (dB(A))	Valore delle vibrazioni a sinistra/a destra <sup>②</sup> (m/s <sup>2</sup> )	Motore STIHL (2-MIX / 4-MIX <sup>®</sup> )	Velocità del mandrino (min <sup>-1</sup> )	Valvola di decompressione automatica	Filtro aria di lunga durata	Freno QuickStop della punta	Blocco dell'avviamento / della rotazione invertita
<b>TRIVELLE<sup>®</sup></b>														
<b>BT 131<sup>®</sup></b>	4313 011 2120	1.315,00	36,3	1,4 / 1,9	10,0	92	100	1,7 / 2,0	4-MIX <sup>®</sup>	200	•	•	•	•

• Di serie

① Peso senza carburante, senza punta

② Prezzo senza punta

③ Valore K secondo RL 2006 / 42 / EG = 2,0 dB(A)

④ Valore K secondo RL 2006 / 42 / EG = 2 m/s<sup>2</sup>

⑤ Punta non compresa nella fornitura

⑥ Con ampia imbottitura di appoggio



## LE POMPE PER ACQUA IN DETTAGLIO



**SPOSTARE CON  
FACILITÀ GRANDI  
VOLUMI D'ACQUA.**



**06** MANUTENZIONE  
SEMPLICE

**02** PROTEZIONE DAL  
LIVELLO BASSO  
DELL'OLIO

**01** POTENZA E  
AFFIDABILITÀ

**05** TRASPORTO FACILE

**04** ROBUSTEZZA  
E STABILITÀ

**03** ECCELLENTE  
SMORZAMENTO  
DELLE VIBRAZIONI

### TECNOLOGIA

- 01** MOTORE EHC STIHL  
Le pompe per acqua STIHL sono dotate di motori a benzina a 4 tempi potenti e affidabili.
- 02** SENSORE DI PROTEZIONE DAL LIVELLO DELL'OLIO BASSO  
Non appena il livello dell'olio scende al di sotto di quello necessario per un funzionamento sicuro, il motore si spegne automaticamente.
- 03** SISTEMA ANTIVIBRANTE  
Gli ammortizzatori, montati in linea retta sul motore e sulla flangia del corpo pompa, riducono le sollecitazioni meccaniche sull'intero dispositivo e garantiscono un funzionamento regolare, anche a velocità elevate del motore.

### COMFORT

- 04** TELAIO STABILE  
Il robusto telaio garantisce una buona stabilità su varie superfici e allo stesso tempo protegge il motore da eventuali danni.
- 05** DESIGN COMPATTO  
Il design compatto consente di trasportare facilmente la pompa e di riporla senza occupare molto spazio.
- 06** FUNZIONAMENTO SEMPLICE, MANUTENZIONE SEMPLICE  
Tutti i componenti soggetti a manutenzione sono facilmente accessibili. Il filtro dell'aria può essere sostituito senza l'uso di utensili.





# POMPE PER ACQUA

- Per l'impiego in agricoltura
- Per il prelievo di acqua da laghi, fiumi, stagni e altri bacini, per il facile trasporto di volumi d'acqua e per il pompaggio di accumuli d'acqua
- Pompe autoadescenti con attacchi da 2", 3" o 4", per portate medio-grandi



## WP 300

212 cm<sup>3</sup> • max. 37 m<sup>3</sup>/h • 26,0 kg<sup>①</sup>

Pompa per acqua versatile, con potente motore a benzina a 4 tempi, e attacchi per manichette da 2", per portate medie fino a 37 m<sup>3</sup>/h. Il filtro di aspirazione integrato protegge la pompa dai danni causati dalle particelle di sporco contenute nell'acqua. Il robusto telaio della pompa garantisce una buona stabilità su varie superfici e protegge il motore da urti accidentali e danni. La manichetta di aspirazione e di mandata non è compresa nella fornitura.

WP 300 Codice VB03 011 2000 335,00 €



PER IL PRELIEVO DA ACQUE DI SUPERFICIE È NECESSARIO RISPETTARE LA NORMATIVA LOCALE!



I prezzi riportati in questo catalogo sono aggiornati al 1° gennaio 2025. STIHL si riserva il diritto di modificare i prezzi di vendita suggeriti. I prezzi aggiornati sono disponibili su [stihl.it](http://stihl.it).

Prezzi consigliati dal produttore, non vincolanti, in Euro



## WP 600

212 cm<sup>3</sup> • max. 63 m<sup>3</sup>/h • 29,0 kg<sup>①</sup>

Pompa per acqua robusta e affidabile, con potente motore a benzina a 4 tempi, e attacchi per manichette da 3", per portate elevate fino a 63 m<sup>3</sup>/h. Con filtro di aspirazione integrato per proteggere la pompa dalle particelle di sporco contenute nell'acqua. Il robusto telaio garantisce una buona stabilità su varie superfici e allo stesso tempo protegge il motore da eventuali danni. La manichetta di aspirazione e di mandata non è compresa nella fornitura.

WP 600 Codice VB04 011 2000 379,00 €



## WP 900

252 cm<sup>3</sup> • max. 94 m<sup>3</sup>/h • 38,0 kg<sup>①</sup>

Pompa per acqua particolarmente potente, con motore a benzina a 4 tempi, e attacchi per manichette da 4", per portate molto elevate fino a 94 m<sup>3</sup>/h. Il robusto telaio garantisce una buona stabilità della pompa su varie superfici e allo stesso tempo protegge il motore da eventuali danni. Il filtro di aspirazione integrato protegge la pompa dalla contaminazione delle particelle di sporco contenute nell'acqua. La manichetta di aspirazione e di mandata non è compresa nella fornitura.

WP 900 Codice VB05 011 2000 599,00 €



## PER UNA MAGGIORE FLESSIBILITÀ

Per mantenere il campo di applicazione delle pompe per acqua il più flessibile possibile, la fornitura non comprende le manichette. Pertanto, nella scelta della manichetta di aspirazione e di mandata assicuratevi che il materiale sia robusto e resistente alla pressione. Il diametro interno della manichetta deve corrispondere alle dimensioni degli attacchi della pompa (2", 3" o 4"). Per la manichetta di aspirazione deve essere utilizzato anche un filtro di aspirazione.

	Codice	Prezzi consigliati dal produttore, non vincolanti, in Euro	Tipo di motore	Cilindrata (cm <sup>3</sup> )	Potenza nominale (kW/CV)	Numero di giri max (giri/min)	Capienza del serbatoio (l)	Peso <sup>①</sup> (kg)	Attacco della manichetta (pollici)	Portata max (m <sup>3</sup> /h)	Porta in volume max (l/min)	Altezza di mandata max (m)	Altezza di aspirazione max (m)	Pressione di mandata max (bar)	Livello di potenza sonora garantito (dB(A))	Livello di pressione sonora misurato (dB(A))	Incertezza livello di pressione sonora <sup>②</sup> (dB(A))
<b>POMPE PER ACQUA</b>																	
WP 300	VB03 011 2000	335,00	STIHL EHC 605	212	4,4/6,0	3.600	3,6	26,0	2	37	615	33	7	3	101	86	2
WP 600	VB04 011 2000	379,00	STIHL EHC 605	212	4,4/6,0	3.600	3,6	29,0	3	63	1.050	31	7	3	103	87	3
WP 900	VB05 011 2000	599,00	STIHL EHC 705	252	5,2/7,1	3.400	4,0	38,0	4	94	1.565	34	6,5	3	105	89	3

① Peso netto esclusi carburanti e lubrificanti  
② Incertezza conforme alla Direttiva 2006/42/CE





## ATOMIZZATORI NEL DETTAGLIO



**AL TUO FIANCO NEL VERDE, IN OGNI TIPO DI TERRENO.**

Atomizzatori e accessori

272

Irroratori e accessori

274



### TECNOLOGIA

- 01 MOTORE STIHL 2-MIX**  
Il motore STIHL 2-MIX non è solo particolarmente potente e affidabile, ma riduce anche le emissioni di gas di scarico e il consumo di carburante e quindi i costi di esercizio.
- 02 MECCANICA DI CONVERSIONE 2-IN-1**  
L'atomizzatore universale SR 450 con poche operazioni si può convertire facilmente da erogatore di liquidi a erogatore di polveri. Senza set di conversione a parte e senza bisogno di particolari capacità tecniche.

### COMFORT

- 03 SERBATOIO CON GRANDE APERTURA PER IL RABBOCCO**  
Grazie all'ampia apertura il contenitore può essere riempito velocemente e in maniera precisa. È facilmente ispezionabile all'interno e pertanto facile da pulire.
- 04 SISTEMA DI DOSAGGIO CON COMODA LEVA**  
La grande leva di dosaggio per polverizzare o erogare granulato nel modello SR 450 è posta direttamente sotto l'impugnatura di comando. Con un unico gesto potete non solo avviare o arrestare il flusso della polvere, ma anche regolarne la quantità esatta con estrema gradualità.
- 05 IMPUGNATURA MULTIFUNZIONE A UNA SOLA MANO**  
Sull'impugnatura di comando si trovano gli elementi per il controllo del motore e la valvola che regola l'afflusso della sostanza da erogare. Così, con una sola mano non solo potete azionare il motore, ma anche avviare e arrestare l'erogazione velocemente e comodamente.

Tenete presente che non tutti i prodotti sono dotati delle caratteristiche qui indicate. In questa pagina sono descritte solo quelle principali. Trovate ulteriori spiegazioni e avvertenze da pagina 432 e sul sito [stihl.it](http://stihl.it).





# ATOMIZZATORI E ACCESSORI

- Per la frutticoltura, l'orticoltura e la viticoltura
- Per erogare liquidi, granulato e semi
- Per un lavoro ergonomico e poco faticoso
- Ideali per l'impiego in colture di grandi dimensioni



**SR 200**  
27,2 cm<sup>3</sup> • 10,0 l • 7,8 kg<sup>①</sup>

Atomizzatore leggero e comodissimo da portare grazie alla struttura compatta e al baricentro vicino al corpo. Ideale per colture fino a 2,5 m di altezza. Avviamento facile, impugnatura multifunzione per una sola mano e colletto protettivo per evitare sversamenti. Di serie con griglia a cono, griglia deviatrice e doppia griglia deviatrice.

SR 200	Codice 4241 011 2601	<b>615,00 €</b>
--------	-------------------------	-----------------

### ACCESSORI: SET POMPA A PRESSIONE, DA MONTARE (SENZA FOTO)

Aumenta la quantità di sostanza da erogare lavorando verso l'alto. Ideale per trattare in modo efficiente anche alberi alti. Inoltre miscela i liquidi nel serbatoio.

Per SR 200	4241 007 1006	<b>141,00 €</b>
------------	---------------	-----------------

### ACCESSORI: SET BOCCHETTA ULV (SENZA FOTO)

Per erogare piccolissime quantità di liquidi.

Per SR 200	4241 007 1009	<b>46,50 €</b>
------------	---------------	----------------



**SR 430**  
63,3 cm<sup>3</sup> • 14,0 l • 12,2 kg<sup>①</sup>

Potente atomizzatore con grande gettata. Con avviamento facile, comode bretelle e impugnatura multifunzione per una sola mano. Di serie con griglia a cono, griglia deviatrice e doppia griglia deviatrice.

SR 430	Codice 4244 011 2600	<b>799,00 €</b>
--------	-------------------------	-----------------



**SR 450**  
63,3 cm<sup>3</sup> • 14,0 l • 12,8 kg<sup>①</sup>

Esecuzione come per il modello SR 430. Dotato inoltre di funzione per erogare polveri e granulato grazie alla meccanica di conversione veloce 2-in-1. Dosaggio della polvere comodo e preciso

SR 450	Codice 4244 011 2641	<b>879,00 €</b>
--------	-------------------------	-----------------



### CARBURANTI E LUBRIFICANTI ADATTI

SONO DISPONIBILI A PAGINA 360

Prezzi consigliati dal produttore, non vincolanti, in Euro

① Peso senza carburante, completo

### CINTURONE

Suddivide il peso tra i fianchi e le spalle per ottimizzare la distribuzione del carico.



Per SR 200, SR 430 e SR 450	Codice 4203 710 9102	<b>33,70 €</b>
-----------------------------	-------------------------	----------------

### TUBO PROLUNGA

Per prolungare di 33 cm il tubo di erogazione. Si consiglia l'uso con pompa a pressione.



Per SR 430 e SR 450	Codice 4244 770 0300	<b>16,70 €</b>
---------------------	-------------------------	----------------

### SET POMPA A PRESSIONE, DA MONTARE

Aumenta la quantità di sostanza da erogare lavorando verso l'alto. Ideale per trattare in modo efficiente anche alberi alti. Inoltre miscela i liquidi nel serbatoio.



Per SR 430, SR 450	Codice 4244 007 1004	<b>199,00 €</b>
--------------------	-------------------------	-----------------

### SET BOCCHETTA ULV

Per erogare piccolissime quantità di liquidi.



Per SR 430, SR 450	Codice 4244 007 1022	<b>11,70 €</b>
--------------------	-------------------------	----------------



### IL CONSIGLIO PER I PROFESSIONISTI

L'irroratore è l'attrezzatura ideale per trattare colture superficiali come giovani piante e piantine, ortaggi e piante ornamentali, arbusti bassi e piccoli alberi. Ciò consente un'applicazione precisa e non intacca le piante adiacenti. Le colture indoor come piante orticole alte, viti, arbusti e alberi vengono trattate con un atomizzatore. Il motore a miscela mette in moto la ruota del ventilatore e crea un flusso d'aria che agita le lame. Il liquido viene dosato nel flusso d'aria. In questo modo, l'agente si deposita anche sul lato inferiore della foglia.



### PAGINA 430 SERVICE KIT



Esecuzione semplice e in autonomia degli interventi di manutenzione grazie ai Service Kit di STIHL. Con una manutenzione ordinaria proattiva e periodica potete aumentare la durata della vostra attrezzatura STIHL.

### ATOMIZZATORI<sup>⑤</sup>

	Codice	Prezzi consigliati dal produttore, non vincolanti, in Euro	Cilindrata (cm <sup>3</sup> )	Capacità serbatoio (l)	Peso <sup>①</sup> (kg)	Livello di pressione acustica <sup>②</sup> (dB(A))	Livello di potenza sonora <sup>③</sup> (dB(A))	Valore delle vibrazioni <sup>④</sup> (m/s <sup>2</sup> )	Motore STIHL (2-MIX/4-MIX <sup>®</sup> )	Max. Flusso aria <sup>⑥</sup> (m <sup>3</sup> /h)	Max. gettata in orizzontale (m)	Sistema antivibrante STIHL	STIHL ElastoStart	Filtro aria di lunga durata	Funzione nebulizzatore	Impugnatura multifunzione per una sola mano
<b>SR 200</b>	4241 011 2601	615,00	27,2	10,0	7,8	94	104	1,5	2-MIX	780	9,0	•	-	-	-	•
<b>SR 430</b>	4244 011 2600	799,00	63,3	14,0	12,2	97	109	1,9	2-MIX	1.300	14,5	•	•	•	-	•
<b>SR 450</b>	4244 011 2641	879,00	63,3	14,0	12,8	101	110	1,9	2-MIX	1.300	14,5	•	•	•	•	•

• Di serie

① Peso senza carburante, completo

② Valore K secondo RL 2006/42/EG = 2,0 dB(A)

③ Valore K secondo RL 2006/42/EG = 2 m/s<sup>2</sup>

④ Senza dispositivo di soffiaggio

⑤ Per l'uso degli irroratori si devono osservare le normative dei singoli Stati















	Codice	Prezzi consigliati dal produttore, non vincolanti, in Euro	Tensione nominale (V)	Capacità serbatoio (l)	Peso (kg)	Livello di pressione acustica <sup>①</sup> (dB(A))	Livello di potenza sonora <sup>②</sup> (dB(A))	Valore delle vibrazioni a destra <sup>③</sup> (m/s <sup>2</sup> )	Sistema a batteria STIHL	Manometro
<b>IRRORATORI MANUALI<sup>®</sup></b>										
SG 11	4255 019 4910	21,00	-	1,5	0,46 <sup>④</sup>	-	-	-	-	-
SG 21	4255 019 4921	36,00	-	3,0	1,2 <sup>④</sup>	-	-	-	-	-
SG 31	4255 019 4930	48,00	-	5,0	1,8 <sup>④</sup>	-	-	-	-	-
SG 51	4255 019 4950	142,00	-	12,0	4,5 <sup>④</sup>	-	-	-	-	●
SG 71	4255 019 4970	162,00	-	18,0	4,8 <sup>④</sup>	-	-	-	-	●
<b>IRRORATORE A BATTERIA<sup>®</sup></b>										
SGA 85	4854 011 7000	641,00 <sup>⑤</sup>	36	17,0	6,2 <sup>④</sup>	66,0	77,0	0,9	Sistema AP	●



	Codice	Prezzi consigliati dal produttore, non vincolanti, in Euro	Adatto per irroratore	Angolazione di spruzzo/getto <sup>⑥</sup>	Materiale	Pressione di erogazione ottimale (bar)	Impiego
<b>ACCESSORI PER IRRORATORI</b>							
<b>TUBO PROLUNGA</b>							
	4255 500 0301	10,80	SG 11 (Lunghezza 20 cm)	110°	Materiale sintetico	-	Per la cura di piante difficili da raggiungere, come siepi spinose o rose, dotato di ugello a getto piatto.
	4255 500 0300	4,70	SG 31, SG 51, SG 71 (Lunghezza 50 cm)	-	Materiale sintetico	-	Per il trattamento preciso a grande distanza, ad es. di alberi e arbusti.
	4255 500 0303	16,80	SG 21, SG 31, SG 51, SG 71, SGA 85 (Lunghezza 50 cm)	-	Ottone	-	Per il lavoro preciso su grosse distanze es. alberi e cespugli.
<b>TUBI TELESCOPICI</b>							
	4255 500 0900	22,10	SG 51, SG 71, SGA 85 (Lunghezza 52 - 90 cm)	-	Materiale sintetico	-	Estraibile, aumenta in modo continuo il raggio di lavoro fino a 90 cm.
	4255 500 2101	68,00	SG 31, SG 51, SG 71, SGA 85 (Lunghezza 159 - 300 cm)	-	Ottone	-	Estraibile, aumenta in modo continuo il raggio di lavoro fino a 300 cm.
<b>PARASCHIZZI</b>							
	4255 500 5800	34,70	SG 21, SG 31, SG 51, SG 71, SGA 85	80°	Materiale sintetico	-	Minimizza l'effetto negativo del vento riducendo la deviazione della sostanza irrorata ed evitando che cada su piante vicine.

● Di serie














① Peso escluso il contenuto

② Peso senza batteria e contenuto

③ Valore K secondo RL 2006/42/EG = 2,0 dB(A)

④ Valore K secondo RL 2006/42/EG = 2,0 m/s<sup>2</sup>

## ACCESSORI PER IRRORATORI

	Codice	Prezzi consigliati dal produttore, non vincolanti, in Euro	Adatto per irroratore	Angolazione di spruzzo/getto <sup>⑥</sup>	Materiale	Pressione di erogazione ottimale (bar)	Impiego
<b>UGELLO A FORCELLA</b>							
	4255 500 8500	34,50	SG 21, SG 31, SG 51, SG 71, SGA 85	85°	Materiale sintetico	2,0	Ideale per trattare grandi superfici o due aiuole contemporaneamente, regolazione individuale della direzione degli ugelli.
<b>SET DI UGELLI</b>							
	4255 500 7403	41,20	SG 31, SG 51, SG 71 (Colore giallo)	-	Materiale sintetico	1,0	Mantengono costante la pressione desiderata (a seconda dell'esecuzione) con uno scostamento di +/- 10%. La pressione costante riduce oscillazioni della quantità di sostanza erogata consentendo un risultato di lavoro ottimale.
	4255 500 7404	40,80	SG 31, SG 51, SG 71 (Colore rosso)	-	Materiale sintetico	1,5	
	4255 500 7405	42,60	SG 31, SG 51, SG 71 (Colore rosso)	-	Materiale sintetico	2,0	
<b>SET DI UGELLI</b>							
	4255 007 1000	18,50	SG 11, SG 21, SG 31, SG 51, SG 71, SGA 85	80° 85°	Materiale sintetico	-	Composto da due ugelli piatti per trattare superfici e da due ugelli a cono cavo per irrorare singole piante. (Per il montaggio su SG 11, SG 21, SG 51, SG 71 è necessario un supporto per l'ugello.)
<b>ASTE PER AMPIA IRRORAZIONE</b>							
	4255 500 9702	110,00	SG 51, SG 71, SGA 85 (Lunghezza 100 cm)	80°	Ottone	2,0	Aste per ampia irrorazione con tre ugelli piatti per erogare antiparassitari su grandi superfici. Veloce avanzamento nel lavoro grazie all'ampio raggio di azione.
<b>UGELLO PIATTO 80-04</b>							
	4255 502 1700	8,20	SG 21, SG 31, SG 51, SG 71, SGA 85	80°	Ottone	2,0	Ugello piatto con grande calibro per trattare superfici. Particolarmente adatto per combattere le erbacce con irrorazione a grandi gocce. (Per il montaggio su SG 21, SG 51, SG 71 e SGA 85 è necessario un supporto per l'ugello.)
<b>FILTRO FINE 100 µm PER VALVOLA DI ARRESTO</b>							
	4255 502 0701	4,70	SG 31, SG 51, SG 71, SGA 85	-	Materiale sintetico	-	Filtro fine per la valvola di arresto. Impedisce l'intasamento degli ugelli con basso flusso di passaggio del liquido.
<b>UGELLO REGOLABILE</b>							
	4255 700 6302	8,60	SG 21, SG 31, SG 51, SG 71, SGA 85	0-90°	Ottone	2,0	Con quest'ugello in ottone la forma dello spruzzo dell'ugello si può regolare da cono cavo fino a getto pieno. Per un risultato di irrorazione ottimale anche con variazione delle condizioni o in caso di diverse applicazioni.
<b>UGELLO PIATTO 65-0025</b>							
	4255 502 1701	23,60	SG 21, SG 31, SG 51, SG 71, SGA 85	75°	Ottone	2,0	Ugello piatto di piccolo calibro e con basso flusso di scorrimento del liquido per sostanze da irrorare a gocce molto fini e in modo mirato. (Per il montaggio su SG 21, SG 51, SG 71 e SGA 85 è necessario un supporto per l'ugello.)
<b>UGELLO A CONO CAVO 2,5 mm</b>							
	4255 700 6303	4,70	SG 21, SG 31, SG 51, SG 71, SGA 85	65°	Ottone	2,0	Ugello speciale di grosso calibro per alti flussi di scorrimento.
<b>UGELLO A CONO PIENO</b>							
	4255 700 6304	37,80	SG 21, SG 31, SG 51, SG 71, SGA 85	60°	Ottone	2,0	Ugello piatto di piccolo calibro e con basso flusso di scorrimento del liquido per sostanze da irrorare a gocce molto fini e in modo mirato. (Per il montaggio su SG 21, SG 51, SG 71 e SGA 85 è necessario un supporto per l'ugello.)
<b>SUPPORTO PER GLI UGELLI</b>							
	4255 500 2800	4,00	SG 21, SG 51, SG 71, SGA 85	-	Materiale sintetico	-	Indispensabile per poter montare sull'attrezzo gli ugelli piatti, a cono pieno o il set ugelli.

⑤ Per l'uso degli irroratori si devono osservare le normative dei singoli Stati

⑥ Trovate ulteriori informazioni nel glossario a pagina 435

⑦ Prezzo senza batteria e senza caricatore





## RACCOGLITORI SPECIALI NEL DETTAGLIO



### TECNOLOGIA AVANZATA. PER LA RACCOLTA DELLA FRUTTA.

Raccoltori speciali **280**

Accessori per abbacchiatori e scuotitori **282**

#### TECNOLOGIA

- 01** PETTINI  
Con aste in resistente fibra di carbonio, disposte in modo sfalsato.
- 02** FILTRO ARIA DI LUNGA DURATA  
Consente una lunga durata del filtro e un'affidabile protezione del motore, anche in condizioni estreme.
- 03** POMPA CARBURANTE MANUALE  
Azionando ripetutamente la pompa carburante manuale prima dell'avviamento, si può ridurre di ca. il 40% il numero di tiri necessari, ottenendo più velocemente il carburante necessario.

#### COMFORT

- 04** IMPUGNATURA MULTIFUNZIONE  
Tutti gli elementi per il controllo del motore sono gestibili con una mano sola, per un utilizzo facile ed affidabile.
- 05** INGRANAGGI CON LUBRIFICAZIONE A VITA  
Per un funzionamento con poca manutenzione.
- 06** ASTA SEPARABILE IN ALLUMINIO  
Leggera, resistente, divisibile e con l'impugnatura del tubo rivestita per una presa migliore.

Tenete presente che non tutti i prodotti sono dotati delle caratteristiche qui indicate. In questa pagina sono descritte solo quelle principali. Trovate ulteriori spiegazioni e avvertenze da pagina 432 e sul sito [stihl.it](http://stihl.it).



# RACCOGLITORI SPECIALI

- Per raccogliere comodamente piccoli frutti come olive, nocchie e pistacchi
- Ottimale trasmissione del movimento di scuotimento all'albero
- Efficiente per la raccolta e di lunga durata

**FINO AD ESAURIMENTO!**

**SP 92 TC-E**

24,1 cm<sup>3</sup> • 0,9 kW / 1,2 CV • 5,6 kg<sup>①</sup>

Abbacchiatore leggero con pettine per olive e piccoli frutti. Motore STIHL 2-MIX, sistema antivibrante STIHL, avviamento STIHL ErgoStart, leva di comando con funzione di carico parziale STIHL ECOSPEED, tracolla, velocità del pettine regolabile, lunghezza totale 231 cm.



SP 92 TC-E      Codice 4259 011 0705      **1.399,00 €**



I prezzi riportati in questo catalogo sono aggiornati al 1° gennaio 2025. STIHL si riserva il diritto di modificare i prezzi di vendita suggeriti. I prezzi aggiornati sono disponibili su [stihl.it](http://stihl.it).

Prezzi consigliati dal produttore, non vincolanti, in Euro

**SP 452**

41,6 cm<sup>3</sup> • 2,0 kW / 2,7 CV • a partire da 14,1 kg<sup>①</sup>

Potente scuotitore con gancio per la raccolta di olive e piccoli frutti. Con sistema antivibrante STIHL, motore STIHL 2-MIX, STIHL ElastoStart e tracolla. Disponibile in tre diverse lunghezze.



TRACCOLLA INCLUSA

SP 452	Lunghezza asta	Codice	
	1,86 m	VB01 200 0010	<b>1.999,00 €</b>
2,26 m	VB01 200 0011	<b>2.029,00 €</b>	
2,60 m	VB01 200 0012	<b>2.059,00 €</b>	

**SP 482**

45,6 cm<sup>3</sup> • 2,2 kW / 3,0 CV • a partire da 14,1 kg<sup>①</sup>

Scuotitore speciale per olive e piccoli frutti con gancio per impiego professionale. Sistema antivibrante STIHL, motore STIHL 2-MIX, STIHL ElastoStart e tracolla. Disponibile in tre diverse lunghezze.



TRACCOLLA INCLUSA

SP 482	Lunghezza asta	Codice	
	1,86 m	VB01 200 0008	<b>2.109,00 €</b>
2,26 m	VB01 200 0009	<b>2.139,00 €</b>	
2,60 m	VB01 200 0013	<b>2.169,00 €</b>	

**SPA 130**

36 V • 2,6 kg<sup>②</sup>



Abbacchiatore a batteria molto leggero e potente per la raccolta professionale delle olive. Cavo di collegamento con il massimo grado di libertà per l'utente, asta corta e rigida per movimenti precisi in chioma. Pettine con otto denti in carbonio e movimento simmetrico per una maggiore efficienza di raccolta. Regolazione della velocità in tre fasi, a seconda del grado di maturazione del frutto. Vano motore leggero in magnesio e peso ridotto per il massimo comfort operativo.



SPA 130 senza batteria e caricabatteria      Codice VA02 011 0700      **899,00 €**

**SPA 140**

36 V • 3,1 kg<sup>②</sup>



Potente abbacchiatore a batteria per la raccolta professionale di olive, mandorle o noci. Cavo di collegamento con il massimo grado di libertà per l'utente, asta telescopica professionale per movimenti precisi anche su chiome alte e ramificate. Pettine con otto denti in carbonio e movimento simmetrico per una maggiore efficienza di raccolta. Regolazione della velocità in tre fasi, a seconda del grado di maturazione del frutto. Vano motore leggero in magnesio e peso ridotto per il massimo comfort operativo.



SPA 140 senza batteria e caricabatteria      Codice VA02 011 0701      **999,00 €**

C = Dotazione comfort      ① Peso senza carburante, completo  
 E = STIHL ErgoStart      ② Peso senza batteria  
 T = Asta divisibile      ③ Spiegazione dei simboli a pagina 458





# ACCESSORI PER ABBACCHIATORI E SCUOTITORI

- Attrezzi combinabili per svariate applicazioni
- Prolunga asta per facilitare il lavoro
- Sistema di trasporto confortevole



## SISTEMA A ZAINO RTS

Per un utilizzo prolungato. Regolabile in base alla statura, consente di lavorare in modo ergonomico e senza stancarsi. Non compatibile con KMA 130 R, HL 94 KC-E e HLE 71 K.



Per potatori, motori Kombi con HT-KM o HL-KM 145° e tagliasiepi

Codice 0000 790 4400 **159,00 €**



## PAGINA **430**

### SERVICE KIT



Esecuzione semplice e in autonomia degli interventi di manutenzione grazie ai Service Kit di STIHL. Con una manutenzione ordinaria proattiva e periodica, potete aumentare la durata della vostra attrezzatura STIHL.



Codice

Prezzi consigliati dal produttore, non vincolanti, in Euro

Cilindrata (cm³)

#### RACCOGLITORI SPECIALI A MISCELA

	Codice	Prezzo	Cilindrata	Potenza (kW / CV)	Peso (kg)	Livello di pressione acustica <sup>①</sup> (dB(A))	Livello di potenza sonora <sup>②</sup> (dB(A))	Valore delle vibrazioni a sinistra/a destra <sup>③</sup> (m/s²)	STIHL Motor (2-MIX / 4-MIX <sup>®</sup> ) / sistema a batterie STIHL	Lunghezza totale (cm)	Sistema antivibrante STIHL	STIHL ElastoStart	STIHL ErgoStart	Tracolla	STIHL Smart Connector 2 A
<b>SP 92 TC-E</b>	4259 011 0705	1.399,00	24,1	0,9 / 1,2	5,6 <sup>④</sup>	90	105	6,6 / 6,1	2-MIX	231	•	-	•	•	-
<b>SP 452</b> (1,86 m asta)	VB01 200 0010	1.999,00	41,6	2,0 / 2,7	14,1 <sup>④</sup>	98	112	8,0 / 5,5	2-MIX	278	•	•	-	•	-
<b>SP 452</b> (2,26 m asta)	VB01 200 0011	2.029,00	41,6	2,0 / 2,7	14,3 <sup>④</sup>	98	112	8,0 / 4,0	2-MIX	318	•	•	-	•	-
<b>SP 452</b> (2,60 m asta)	VB01 200 0012	2.059,00	41,6	2,0 / 2,7	14,4 <sup>④</sup>	98	112	11,0 / 5,0	2-MIX	352	•	•	-	•	-
<b>SP 482</b> (1,86 m asta)	VB01 200 0008	2.109,00	45,6	2,2 / 3,0	14,1 <sup>④</sup>	98	112	8,0 / 5,5	2-MIX	278	•	•	-	•	-
<b>SP 482</b> (2,26 m asta)	VB01 200 0009	2.139,00	45,6	2,2 / 3,0	14,3 <sup>④</sup>	98	112	8,0 / 4,0	2-MIX	318	•	•	-	•	-
<b>SP 482</b> (2,60 m asta)	VB01 200 0013	2.169,00	45,6	2,2 / 3,0	14,4 <sup>④</sup>	98	112	11,0 / 5,0	2-MIX	352	•	•	-	•	-

#### RACCOGLITORE SPECIALE A BATTERIA

<b>SPA 130</b>	VA02 011 0700	899,00	-	-	2,6 <sup>④</sup>	80	93	13,0 / 13,5	Sistema AP	220	-	-	-	-	○
<b>SPA 140</b>	VA02 011 0701	999,00	-	-	3,1 <sup>④</sup>	77 - 79 <sup>⑤</sup>	90	9,1 - 18,5 <sup>⑤</sup>	Sistema AP	184 - 242	-	-	-	-	○

Prezzi consigliati dal produttore, non vincolanti, in Euro

- Di serie
- Montaggio a posteriori (accessorio)

! Fino ad esaurimento!

C = Dotazione comfort  
E = STIHL ErgoStart  
T = Asta divisibile

① Valore K secondo RL 2006 / 42 / EG = 2,5 dB(A)  
② Valore K secondo RL 2006 / 42 / EG = 2 m/s²  
③ Peso senza carburante, completo

④ Peso senza batteria  
⑤ Range di valori dall'asta ritratta all'asta alla massima estensione







# PULIRE, RIORDINARE E ALTRO



SOFFIATORI



ASPIRATORI-TRITURATORI



SPAZZATRICI



IDROPULTRICI



ASPIRATORI A UMIDO/A SECCO



COMPRESSORE



BIOTRITURATORI DA GIARDINO



## SOFFIATORI NEL DETTAGLIO



### I PRODOTTI IDEALI PER UN PULITO PERFETTO.

Soffiatori e accessori	<b>288</b>	Idropultrici ad alta pressione classe professionale	<b>324</b>
Aspiratori-trituratori e accessori	<b>302</b>	Detergenti per idropultrice a batteria e idropultrice ad alta pressione a batteria	<b>328</b>
Spazzatrici	<b>307</b>	Aspiratori a umido/secco	<b>333</b>
Idropultrice a batteria e idropultrice ad alta pressione a batteria	<b>310</b>	Aspiratore manuale a batteria e aspiratore a umido/secco a batteria	<b>335</b>
Idropultrici di classe compatta/media	<b>312</b>	Accessori per aspiratori a umido/secco	<b>337</b>
Accessori per idropultrici di classe compatta/media	<b>318</b>	Compressore a batteria	<b>342</b>
Detergenti per idropultrici	<b>322</b>		



### TECNOLOGIA

- 01 STIHL ELASTOSTART**  
Uno speciale ammortizzatore nell'impugnatura di accensione riduce i contraccolpi all'avvio. Muscoli e articolazioni sono protetti grazie all'avviamento uniforme.
- 02 FILTRO HD2**  
Protegge il motore anche dalla polvere più sottile, prolungandone la vita utile. Grazie al materiale speciale, il filtro si può lavare facilmente, ad es. con STIHL VarioClean e acqua calda.

### COMFORT

- 03 SISTEMA ANTIVIBRANTE STIHL**  
Maggiore comfort di utilizzo grazie agli elementi ammortizzanti che riducono la trasmissione delle oscillazioni del motore a mani e braccia.
- 04 GRILLETTO DI ACCELERAZIONE BLOCCABILE E TASTO STOP**  
La leva gas si può bloccare nella posizione di pieno regime. Basta una breve pressione del pollice per spegnere il motore. La macchina è quindi automaticamente pronta per il riavvio.

Tenete presente che non tutti i prodotti sono dotati delle caratteristiche qui indicate. In questa pagina sono descritte solo quelle principali. Trovate ulteriori spiegazioni e avvertenze da pagina 432 e sul sito [stihl.it](http://stihl.it).













## SOFFIATORI A BATTERIA

- Ideale per lavori di pulizia in aree sensibili al rumore, come zone residenziali, asili od ospedali.
- I soffiatori più silenziosi della nostra gamma
- Senza cavo e senza gas di scarico



AKIII  
SYSTEM  
AS 2

### NOVITÀ BGA 30

10,8 V • 5 N<sup>Ⓢ</sup> • 1,5 kg<sup>Ⓢ</sup>

Soffiatore a batteria leggero con prestazioni di soffiaggio ottimali per la pulizia di aree pavimentate di piccole e medie dimensioni, come terrazze, garage e balconi. La forza di soffiaggio regolabile lo rende ideale per le diverse attività di pulizia. Cambio rapido e senza attrezzi tra tubo di soffiaggio lungo e bocchetta corta. Facile da maneggiare grazie al peso ridotto e al funzionamento intuitivo. Adatto all'uso in ambienti sensibili al rumore.

BGA 30 senza batteria e caricabatteria	Codice BA08 011 5900	109,00 €
Set BGA 30 con 2 x AS 2 e AL 1	BA08 011 5910	RISPARMIO 66,00 € <sup>Ⓢ</sup> 169,00 €



AI III

### BGA 45

18 V • 5 N<sup>Ⓢ</sup> • 2,2 kg<sup>Ⓢ</sup>

Soffiatore a batteria leggerissimo, adatto per la pulizia di piccole superfici vicino casa. Bocchetta tonda, batteria agli ioni di litio integrata (45 Wh) con indicazione dello stato di carica. Tempo di carica della batteria 210 min/300 min (80%/100%).

BGA 45	Codice 4513 011 5900	129,00 €
--------	-------------------------	----------



I prezzi riportati in questo catalogo sono aggiornati al 1° gennaio 2025. STIHL si riserva il diritto di modificare i prezzi di vendita suggeriti. I prezzi aggiornati sono disponibili su [stihl.it](http://stihl.it).

Prezzi consigliati dal produttore, non vincolanti, in Euro

## BGA 60 IL PIÙ POTENTE SOFFIATORE A BATTERIA DEL SISTEMA AK

AKIII  
SYSTEM  
AK 30 S

### IMPOSTAZIONE VARIABILE DELLA POTENZA DI SOFFIAGGIO

A seconda del tipo di impiego, la potenza di soffiaggio può essere regolata in modo continuo. La modalità boost fornisce a BGA 60 fino al 30% in più di potenza di soffiaggio rispetto a BGA 50.

### FACILE REGOLAZIONE DELLA LUNGHEZZA DEL TUBO DI SOFFIAGGIO

Il tubo di soffiaggio può essere allungato di un massimo di 16 cm in modo rapido e semplice, senza l'impiego di utensili.

### PROTEZIONE DALL'USURA

L'anello di metallo protegge l'ugello tondo da danni e usura.



### OPERAZIONI EFFICIENTI DAL PUNTO DI VISTA ENERGETICO

L'elettronica EC garantisce che l'elettromotore sia costantemente alimentato con la potenza adeguata alla batteria.

36 V • 15 N<sup>Ⓢ</sup> • 2,3 kg<sup>Ⓢ</sup>



BGA 60 senza batteria e caricabatteria	Codice BA04 011 5900	199,00 €
--	-------------------------	----------

Set BGA 60 con AK 30 S e AL 101	BA04 011 5940	RISPARMIO 58,00 € <sup>Ⓢ</sup> 369,00 €
---------------------------------	---------------	--

Adatto a raggruppare foglie, erba, cartacce e altri rifiuti vicino a casa. Regolazione variabile della potenza di soffiaggio con modalità boost aggiuntiva per una potenza di soffiaggio fino al 30% in più rispetto a BGA 50. Motore EC potente e di lunga durata, bocchetta tonda, tubo di soffiaggio regolabile in lunghezza con anello in metallo per proteggere dall'usura.



AKIII  
SYSTEM  
AK 20

### NOVITÀ BGA 50

36 V • 11 N<sup>Ⓢ</sup> • 2,2 kg<sup>Ⓢ</sup>

Soffiatore a batteria compatto, flessibile e facile da usare per aree di piccole e medie dimensioni come vialetti, marciapiedi, terrazze o prati. Comodo da usare grazie al buon bilanciamento e al peso ridotto. Potenza di soffiaggio costante per tutta la durata della batteria. Forza di soffiaggio regolabile per la rimozione controllata di foglie, erba, carta e sporco. Stoccaggio salvaspazio grazie al tubo soffiante rimovibile senza l'uso di attrezzi.

BGA 50 senza batteria e caricabatteria	Codice BA05 011 5900	159,00 €
--	-------------------------	----------

Set BGA 50 con AK 20 e AL 101	BA05 011 5910	RISPARMIO 48,00 € <sup>Ⓢ</sup> 299,00 €
-------------------------------	---------------	--



AKIII  
SYSTEM  
AP 300 S

### BGA 86

36 V • 15 N<sup>Ⓢ</sup> • 2,8 kg<sup>Ⓢ</sup>

Soffiatore a batteria comodo da usare e potente, destinato all'impiego professionale soprattutto in aree residenziali, come parchi giochi e parcheggi. Rimuove fogliame, materiale tagliato e sporco. Bocchetta tonda, impugnatura morbida, tubo di soffiaggio regolabile su tre lunghezze, potenza di soffiaggio variabile. È disponibile come accessorio una bocchetta piatta per una velocità dell'aria superiore.

BGA 86 senza batteria e caricabatteria	Codice BA02 011 5900	299,00 €
--	-------------------------	----------

① La forza è indicata in Newton (N) per confrontare la potenza dei soffiatori  
② Peso batteria inclusa  
③ Peso senza batteria

Ⓢ Spiegazione dei simboli a pagina 432  
Ⓢ Prezzo vantaggioso del set rispetto all'acquisto di singole componenti







APIII  
SYSTEM  
AR 3000 L

**BGA 100**36 V • 17 N<sup>①</sup> • 2,5 kg<sup>②</sup>

Soffiatore a batteria silenzioso, leggero e potente per uso professionale, in particolare in zone della città sensibili al rumore. Bocchetta tonda, impugnatura morbida, quattro livelli di potenza incl. funzione boost, tubo di soffiaggio regolabile su tre lunghezze, occhio di fissaggio per imbottitura di appoggio (accessorio). È disponibile come accessorio una bocchetta piatta per una velocità dell'aria superiore. Funzionamento a batteria tramite cavo di collegamento, cinghia batteria, sistema di trasporto AP o batteria a zaino AR.

BGA 100 senza batteria e caricabatteria

Codice  
4866 011 5900**449,00 €**ACCESSORI:  
NOVITÀ SET  
DI TRACOLLE

vedi pagina 298



APIII  
SYSTEM  
AP 3005

**NOVITÀ - DISPONIBILE DALLA PRIMAVERA DEL 2025**  
**BGA 160**36 V • 21 N<sup>①</sup> • 2,6 kg<sup>②</sup>

Potente soffiatore a batteria per applicazioni impegnative in ambito privato e per lavori di pulizia professionali, ad es. nella gestione degli edifici. Potenza di soffiaggio sempre elevata per tutta la durata della batteria. Attrezzatura corta e compatta con tubo di soffiaggio angolato per un'eccezionale maneggevolezza e per operare senza sforzo. STIHL Sound Engineering riduce le frequenze sgradevoli. Predisposizione per il lavoro in rete tramite STIHL connected grazie a Smart Connector.

BGA 160 senza batteria e caricabatteria

Codice  
BA09 011 5900**349,00 €**INCL. SISTEMA  
DI TRASPORTO  
COMFORT

APIII  
SYSTEM  
AR 3000 L

**BGA 200**36 V • 21 N<sup>①</sup> • 3,2 kg<sup>②</sup>

Soffiatore a batteria particolarmente potente per l'utilizzo professionale nei centri urbani e nelle aree sensibili al rumore. Quale attrezzatura versatile 2-in-1, può essere utilizzato portato a mano per lavorare in spazi stretti e ridotti oppure può essere fissato al sistema di trasporto comfort per lavorare su grandi superfici o per lavori prolungati. Il passaggio dal trasporto manuale a quello con supporto è molto rapido e semplice. Anche in caso di forti correnti d'aria, la particolare forma curva del BGA 200 riduce sensibilmente le forze di rotazione e ribaltamento, alleviando così la tensione sul polso. La seconda impugnatura e il blocco acceleratore assicurano un comfort supplementare. Premendo un pulsante la lunghezza del tubo di soffiaggio può essere regolata facilmente in base alle diverse necessità come ad esempio la pulizia degli angoli. Il sistema di trasporto comfort di serie è fissato al cinturone in vita delle batterie a zaino AR L.

BGA 200 senza batteria e caricabatteria, incl. sistema di trasporto comfort

Codice  
BA01 200 0000**629,00 €**

BGA 200 senza batteria, caricabatteria e sistema di trasporto comfort

Codice  
BA01 011 5900**569,00 €****ACCESSORI: SISTEMA DI  
TRASPORTO COMFORT**

Per passare rapidamente dal trasporto a mano di BGA 200 al fissaggio nell'alloggiamento laterale lungo il corpo. Facilita notevolmente il lavoro in caso di utilizzo prolungato. Richiede un sistema di trasporto per batterie a zaino AR. Non utilizzabile con cintura portabatteria o sistema di trasporto AP. Batterie AR e sistema di trasporto per batterie AR non inclusi.

Per BGA 200

Codice  
BA01 490 0400**85,50 €**

I prezzi riportati in questo catalogo sono aggiornati al 1° gennaio 2025. STIHL si riserva il diritto di modificare i prezzi di vendita suggeriti. I prezzi aggiornati sono disponibili su [stihl.it](http://stihl.it).

**NOVITÀ**  
**BGA 250**  
IL PIÙ POTENTE TRA I  
SOFFIATORI MANUALI

APIII  
SYSTEM  
AP 3005

ACCESSORI:  
NOVITÀ SET  
DI TRACOLLE

vedi pagina 298

36 V • 26 N<sup>①</sup> • 2,7 kg<sup>②</sup>

Il più potente soffiatore STIHL portatile a batteria con potenza di soffiaggio costante per l'intera durata di carica della batteria. Ideale per impieghi brevi e veloci nel giardinaggio e nella cura del paesaggio. Eccellente manovrabilità e sforzo fisico ridotto grazie al design corto e compatto e al posizionamento centrale della batteria sotto l'impugnatura. Riduzione significativa delle frequenze sgradevoli per lavorare in ambienti sensibili al rumore. Predisposizione per il lavoro in rete tramite STIHL connected grazie a Smart Connector 2A.

BGA 250 senza batteria e caricabatteria

Codice  
BA06 011 5900**389,00 €**ACCESSORI:  
ADA 1000

vedi pagina 298



APIII  
SYSTEM  
AR 3000 L

BGA 300  
36 V • 26 N<sup>①</sup> • 7,4 kg<sup>②</sup>

Il soffiatore a batteria più potente di STIHL per applicazioni professionali in aree sensibili al rumore. Alta velocità del flusso d'aria per una rapida rimozione delle foglie bagnate e pesanti. Particolarmente silenzioso grazie all'esclusivo STIHL Noise Reduction System. Regolazione variabile della forza di soffiaggio tramite quattro livelli di potenza, incluso il boost. Regolazione rapida della lunghezza del tubo di soffiaggio e della posizione dell'impugnatura. Sistema di trasporto ergonomico con cinturone. Compatibile con le batterie AR L a zaino e con il nuovo adattatore per doppio vano batteria ADA 1000 con un massimo di due batterie AP. Batteria a zaino AR L, batterie ADA 1000 e AP non incluse nella fornitura. Predisposizione per Smart Connector 2 A nel corpo del dispositivo.

BGA 300 senza batteria e caricabatteria

Codice  
BA03 011 5910**869,00 €**



## SOFFIATORI ELETTRICI

- Per uso privato attorno all'abitazione
- Ideali per uso prolungato in aree domestiche
- Basso livello di rumorosità
- Con efficace getto d'aria



### BGE 71

230 V • 1,1 kW • 9 N<sup>①</sup> • 3,0 kg<sup>②</sup>

Per pulire superfici piccole o medie vicino a casa. Bocchetta piatta, fermacavo, si può montare il dispositivo di aspirazione e utilizzarlo come aspiratore-tritratore.

BGE 71 Codice  
4811 011 1544 **129,00 €**



### BGE 81

230 V • 1,4 kW • 12 N<sup>①</sup> • 3,3 kg<sup>②</sup>

Per la pulizia di grandi superfici vicino casa. Bocchetta piatta, impugnatura morbida, regolazione continua della velocità, pulsante per bloccare la potenza del getto, fermacavo, si può montare il dispositivo di aspirazione e utilizzarlo come aspiratore-tritratore.

BGE 81 Codice  
4811 011 1552 **179,00 €**



### IL CONSIGLIO PER I PROFESSIONISTI

È possibile convertire in maniera semplice il soffiatore elettrico in un aspiratore-tritratore, grazie al quale il fogliame aspirato viene sminuzzato e raccolto in un sacco di aspirazione. Se possibile si consiglia di spargere il fogliame sminuzzato, utilizzandolo come pacciamatura. Potrete semplicemente aggiungere il nostro kit di aspirazione per i soffiatori elettrici, che trovate sulla pagina destra.

Prezzi consigliati dal produttore, non vincolanti, in Euro

① La forza è indicata in Newton (N) per confrontare la potenza dei soffiatori  
② Peso senza cavo

## SOFFIATORI E ACCESSORI

- Per ampliare le possibilità d'impiego
- Per aumentare il comfort di lavoro



### SET PER ASPIRAZIONE

Per convertire il soffiatore in aspiratore-tritratore.



Per BG 56 e BG 86 Codice  
4241 700 2200 **119,00 €**

### SET PER LA PULIZIA DELLE GRONDAIE

Per rimuovere sporcizia e foglie. Tubo soffiante lungo ca. 3 m.



Per BG 56, BG 66, BG 86, BGE 71, BGE 81, SH 56, SH 86, SHE 71 e SHE 81 Codice  
4241 007 1003 **73,50 €**

### IMPUGNATURA A DUE MANI

Ripartisce su entrambe le braccia la spinta all'indietro. Particolarmente consigliabile quando si utilizzano bocchette curve.



Per BR 350, BR 430, BR 450, BR 500, BR 600, BR 700, BR 800 e BGA 300 Codice  
4282 790 1700 **74,00 €**



## PAGINA 430 SERVICE KIT



Esecuzione semplice e in autonomia degli interventi di manutenzione grazie ai Service Kit di STIHL. Con una manutenzione ordinaria proattiva e periodica potete aumentare la durata della vostra attrezzatura STIHL.







## CINTURONI

Distribuiscono uniformemente il peso dell'attrezzatura sui fianchi. Con morbida imbottitura.



Per BR 350, BR 430 e BR 450	Codice 4203 710 9102	<b>33,70 €</b>
Per BR 500	4282 710 9101	<b>33,70 €</b>

## PASSANTE PETTORALE

Per una posizione stabile delle bretelle.



Per BR 200, BR 350, BR 430, BR 450, BR 500, BR 600, BR 700 e BGA 300	Codice 0000 790 7700	<b>9,70 €</b>
--	-------------------------	---------------

## ADA 1000

1,9 kg<sup>①</sup>

Adattatore per doppio vano batterie per l'utilizzo di due batterie. Commutazione automatica alla seconda batteria quando la prima si scarica. Batterie AP non comprese nella fornitura.



Per BGA 300 <sup>②</sup>	Codice 6909 400 4300	<b>249,00 €</b>
--------------------------	-------------------------	-----------------

## SET SUPPORTI IMBOTTITI

Imbottitura d'appoggio con adattatore per cintura per fissare l'imbottitura alla cintura batteria con tracolla, al sistema di supporto AP o AR L. Non adatto in combinazione con il sistema di cinture modulari.



Per BGA 100, FSA 120, FSA 120 R, FSA 130, FSA 130 R, FSA 200 R, FSA 200, FSA 135, FSA 135 R e RGA 140	Codice 0000 007 1045	<b>30,80 €</b>
---	-------------------------	----------------

## NOVITÀ TRACOLLA

Tracolla di sostegno per scaricare la pressione dal braccio durante il lavoro.



Per BGA 160 e BGA 250	Codice BA06 710 9000	<b>271,00 €</b>
-----------------------	-------------------------	-----------------

## SOLUZIONI PRATICHE PER IL TRASPORTO E LO STOCCAGGIO

SONO DISPONIBILI A PAGINA 413

	Codice	Prezzi consigliati dal produttore, non vincolanti, in Euro	Forma	Idoneo per il modello	Impiego
<b>BOCCHETTA PIATTA</b>					
	4866 701 8301	16,30	diritta	BGA 57, BGA 86, BGA 100	Facilita l'allontanamento dei residui pesanti o bagnati grazie all'elevata potenza del getto.
	4241 708 6302	14,10	curva	BG 56, BG 86, BGE 71, BGE 81, SHA 56	
	4282 708 6340	13,20	curva	BR 430, BR 500, BR 600	Consente di lavorare grandi superfici grazie al getto d'aria allargato e parallelo al terreno.
	4282 708 6304	23,40	curva	BR 700, BR 800, BGA 300	
<b>BOCCHETTA ROTONDA</b>					
	4244 708 6300	10,00	diritta	BR 350	
	4282 708 6360	9,50	diritta	BR 430	
	4244 708 6301	10,00	diritta	BR 450, BGA 300	Per un lavoro poco faticoso grazie alla forma dritta.
	4282 708 6350	9,50	diritta	BR 600	
<b>BOCCHETTA REGOLABILE</b>					
	0000 700 6310	44,00	curva / diritta	BR 700, BR 800, BGA 300	Passaggio rapido tra alta velocità e alto volume d'aria.
<b>PROLUNGA</b>					
	4282 708 6350	9,50	diritta	BGA 160, BGA 250	Per le persone particolarmente alte prolunga il tubo di soffiaggio di 10 cm rispetto alla bocchetta standard.
	4282 708 6303	15,00	curva	BR 800	Allunga il tubo di soffiaggio di BR 800 rispetto all'ugello diritto di serie. Per non affaticarsi, si consiglia di utilizzare l'impugnatura a manubrio 4282 790 1700.

Prezzi consigliati dal produttore, non vincolanti, in Euro

① Peso senza batteria  
② Compatibile solo con BGA 300 della generazione .1 (BA03 011 5910) con funzionalità complete. Nel caso di BGA 300 della generazione .0 (BA03 011 5900), non è prevista la commutazione automatica al secondo vano batteria. Per determinare la generazione, verificare le informazioni riportate sulla targhetta del dispositivo.

③ Disponibile dalla primavera del 2025





Codice		Prezzi consigliati dal produttore, non vincolanti, in Euro		Cilindrata (cm³)	Tensione nominale (V)	Potenza assorbita (kW)	Peso (kg)	Potenza di soffiaggio <sup>①</sup> (N)	Max velocità flusso aria (m/s) con bocchetta tonda/piatta	Flusso aria (m³/h) con bocchetta tonda/piatta	Livello di pressione acustica <sup>②</sup> (dB(A))	Livello di potenza sonora <sup>③</sup> (dB(A))	Valore delle vibrazioni a destra <sup>④</sup> (m/s²)	Motore STIHL (2-MIX / 4-MIX®) / Sistema a batteria STIHL	Bocchetta tonda/piatta	Sistema antivibrante STIHL	STIHL ElastoStart / ErgoStart	Avviamento laterale STIHL	STIHL Elektrostart	Passante pettorale/cinturone	Set per aspirazione	Katalysator	STIHL Smart Connector 2 A
<b>SOFFIATORI A MISCELA</b>																							
<b>BG 56</b>	4241 011 1750	339,00	27,2	-	-	4,1 <sup>④</sup>	13	71/-	700/-	90	104	8,6	2-MIX	●/○	-	○/-	-	-	-/-	○	-	-	
<b>BG 86</b>	4241 011 1753	479,00	27,2	-	-	4,4 <sup>④</sup>	15	76/89	755/620	92	105	1,6	2-MIX	●/●	●	●/-	-	-	-/-	○	-	-	
<b>BR 200</b>	4241 011 1605	539,00	27,2	-	-	5,7 <sup>④</sup>	12	67/-	680/-	96	103	3,0	2-MIX	●/-	●	-/-	-	-	○/-	-	-	-	
<b>BR 350</b>	4244 011 1600	669,00	63,3	-	-	10,1 <sup>④</sup>	17	90/-	740/-	98	106	3,9	2-MIX	●/○	●	-/-	-	-	○/○	-	-	-	
<b>BR 430</b>	4244 011 1620	715,00	63,3	-	-	10,2 <sup>④</sup>	26	98/-	850/-	101	108	2,5	2-MIX	●/○	●	●/-	-	-	○/○	-	-	-	
<b>BR 450</b>	4244 011 1635	765,00	63,3	-	-	10,6 <sup>④</sup>	28	99/-	1090/-	102	109	2,5	2-MIX	●/-	●	-/-	-	-	○/○	-	-	-	
<b>BR 450 C-EF</b>	4244 011 1632	875,00	63,3	-	-	11,5 <sup>④</sup>	28	99/-	1.090/-	102	109	2,5	2-MIX	●/-	●	-/●	-	●	○/○	-	-	-	
<b>BR 500</b>	4282 200 0020	845,00	64,8	-	-	10,4 <sup>④</sup>	22	93/-	925/-	90	100	1,4	4-MIX®	●/○	●	-/-	-	-	○/○	-	-	-	
<b>BR 600</b>	4282 200 0022	895,00	64,8	-	-	10,3 <sup>④</sup>	32	106/-	1.150/-	100	107	1,8	4-MIX®	●/○	●	-/-	-	-	○/●	-	-	-	
<b>BR 700</b>	4282 200 0021	955,00	64,8	-	-	10,9 <sup>④</sup>	35	88/-	1.550/-	101	109	2,5	4-MIX®	●/○	●	-/-	-	-	○/●	-	-	-	
<b>BR 800 C-E</b>	4283 011 1603	1.019,00	79,9	-	-	11,7 <sup>④</sup>	41	97/-	1.700/-	104	112	3,5	4-MIX®	●/-	●	-/●	●	-	●/●	-	-	-	
<b>SOFFIATORI A BATTERIA</b>																							
<b>BGA 30</b>	<b>NOVITÀ</b> BA08 011 5900	109,00	-	10,8	-	1,5 <sup>④</sup>	5	43/40	430/425	75	86	0,5	Sistema AS	●/●	-	-/-	-	-	-/-	-	-	-	
<b>Set BGA 30</b>	<b>NOVITÀ</b> BA080 11 5910	169,00 <sup>⑤</sup>	-	10,8	-	1,7 <sup>⑦</sup>	5	43/40	430/425	75	86	0,5	Sistema AS	●/●	-	-/-	-	-	-/-	-	-	-	
<b>BGA 45</b>	4513 011 5900	129,00	-	18	-	2,2 <sup>④</sup>	5	44/-	420/-	76	87	3,2	Linea AI	●/-	-	-/-	-	-	-/-	-	-	-	
<b>BGA 50</b>	<b>NOVITÀ</b> BA05 011 5900	159,00 <sup>⑥</sup>	-	36	-	2,2 <sup>④</sup>	11	55/-	770	78	88	0,6	Sistema AK	●/-	-	-/-	-	-	-/-	-	-	-	
<b>Set BGA 50</b>	<b>NOVITÀ</b> BA05 011 5910	299,00	-	36	-	3,4 <sup>⑦</sup>	11	55/-	770	78	88	0,6	Sistema AK	●/-	-	-/-	-	-	-/-	-	-	-	
<b>BGA 60</b>	BA04 011 5900	199,00 <sup>⑥</sup>	-	36	-	2,3 <sup>④</sup>	15 <sup>⑧</sup>	69 <sup>⑨</sup> /-	780 <sup>⑩</sup> /-	76	89	1,2	Sistema AK	●/-	-	-/-	-	-	-/-	-	-	-	
<b>Set BGA 60</b>	BA04 011 5940	369,00	-	36	-	3,5 <sup>⑦</sup>	15 <sup>⑧</sup>	69 <sup>⑨</sup> /-	780 <sup>⑩</sup> /-	76	89	1,2	Sistema AK	●/-	-	-/-	-	-	-/-	-	-	-	
<b>BGA 86</b>	BA02 011 5900	299,00 <sup>⑥</sup>	-	36	-	2,8 <sup>④</sup>	15	69/76	780/710	79	90	0,5	Sistema AP	●/○	-	-/-	-	-	-/-	-	-	-	
<b>BGA 100</b>	4866 011 5900	449,00 <sup>⑥</sup>	-	36	-	2,5 <sup>④</sup>	17 <sup>⑧</sup>	75 <sup>⑨</sup> /81	840 <sup>⑩</sup> /760	80	90	0,9	Sistema AP	●/○	-	-/-	-	-	-/-	-	-	-	
<b>BGA 160</b>	<b>NOVITÀ</b> BA09 011 5900	349,00 <sup>⑥</sup>	-	36	-	2,6 <sup>④</sup>	21 <sup>⑧</sup>	78 <sup>⑨</sup> /-	970 <sup>⑩</sup> /-	82	90	0,7	Sistema AP	●/-	-	-/-	-	-	-/-	-	-	-	
<b>BGA 200</b>	BA01 200 0000	629,00 <sup>⑥</sup>	-	36	-	3,2 <sup>④</sup>	21 <sup>⑧</sup>	84 <sup>⑨</sup> /-	940 <sup>⑩</sup> /-	80	91	0,7	Sistema AP	●/-	-	-/-	-	-	-/-	-	-	-	
<b>BGA 200</b>	BA01 011 5900	569,00 <sup>⑥</sup>	-	36	-	3,2 <sup>④</sup>	21 <sup>⑧</sup>	84 <sup>⑨</sup> /-	940 <sup>⑩</sup> /-	80	91	0,7	Sistema AP	●/-	-	-/-	-	-	-/-	-	-	-	
<b>BGA 250</b>	<b>NOVITÀ</b> BA06 011 5900	389,00 <sup>⑥</sup>	-	36	-	2,7 <sup>④</sup>	26 <sup>⑧</sup>	85 <sup>⑨</sup> /-	1.040 <sup>⑩</sup> /-	84	92	0,9	Sistema AP	●/-	-	-/-	-	-	-/-	-	-	-	
<b>BGA 300</b>	BA03 011 5910	869,00 <sup>⑥</sup>	-	36	-	7,4 <sup>④</sup>	26 <sup>⑧</sup>	86 <sup>⑨</sup> /-	970 <sup>⑩</sup> /-	84	94	0,2	Sistema AP	●/○	-	-/-	-	-	○/●	-	-	○	
<b>SOFFIATORI ELETTRICI</b>																							
<b>BGE 71</b>	4811 011 1544	129,00	-	230	1,1	3,0 <sup>④</sup>	9	-/70	-/485	85	100	1,0	-	-/●	-	-/-	-	-	-/-	○	-	-	
<b>BGE 81</b>	4811 011 1552	179,00	-	230	1,4	3,3 <sup>④</sup>	12	-/82	-/565	89	103	4,1	-	-/●	-	-/-	-	-	-/-	○	-	-	


● Di serie  
○ Da montare (accessorio)

C = Dotazione comfort  
E = STIHL ErgoStart  
F = STIHL Elektrostart

① La forza è indicata in Newton (N) per confrontare la potenza dei soffiatori  
② Valore K secondo RL 2006/42/EG = 2,0 dB(A)  
③ Valore K secondo RL 2006/42/EG = 2 m/s²

④ Peso senza carburante, completo  
⑤ Peso batteria inclusa  
⑥ Peso senza batteria  
⑦ Peso batteria inclusa, senza caricatore

⑧ Peso senza cavo  
⑨ In accelerazione  
⑩ Prezzo senza batteria e senza caricatore  
⑪ Disponibile dalla primavera del 2025





## ASPIRATORI-TRITURATORI E ACCESSORI

- Per lavori vari di triturazione e soffiaggio, ad es. per rimuovere e tritare foglie ed erba tagliata
- Per l'impiego in ambiente domestico e per imprese di pulizie



**SH 56**  
27,2 cm<sup>3</sup> • 5,4 kg<sup>①</sup>

Ideale per pulire superfici di media grandezza. Regolazione continua del numero di giri, bocchetta tonda.

SH 56 Codice 4241 011 0928 **419,00 €**



**SH 86**  
27,2 cm<sup>3</sup> • 5,8 kg<sup>①</sup>

Ideale per pulire grandi superfici. Regolazione continua della velocità, ugello tondo, ugello piatto, pulsante di bloccaggio, STIHL ElastoStart, sistema antivibrazione STIHL, filtro HD2.

SH 86 Codice 4241 011 0932 **539,00 €**

Prezzi consigliati dal produttore, non vincolanti, in Euro

C = Dotazione comfort  
E = STIHL ErgoStart

① Peso senza carburante, completo  
② Peso senza batteria, in modalità di aspirazione



**INCL. TUBO DI SOFFIAGGIO**

### SHA 56

36 V • 4,2 kg<sup>②</sup>

Pratico attrezzo "2 in 1" per aspirare foglie e residui di potatura di siepi e per soffiare foglie e cartacce. La conversione da aspiratore-tritratore a soffiatore è semplice e non richiede utensili. Ottima ergonomia in entrambe le modalità di lavoro grazie all'impugnatura orientabile con regolazione variabile della velocità. In modalità aspiratore-tritratore, con manico anteriore supplementare, stella tritratrice in metallo e tracolla imbottita. Il sacco di raccolta, attaccato al tubo di aspirazione, offre la massima libertà di movimento grazie al design asimmetrico. Sacco di raccolta spalleggiato disponibile come accessorio. In modalità soffiatore, con ugello tondo e soffiatore regolabile su due stadi. È disponibile come accessorio una bocchetta piatta per una velocità dell'aria superiore.

SHA 56 senza batteria e caricabatteria Codice SA02 011 7100 **269,00 €**

Set SHA 56 con AK 20 e AL 101 SA02 200 0005 **409,00 €** RISPARMIO 48,00 €<sup>④</sup>

#### ACCESSORI: SET SACCO DI RACCOLTA

45 l. Riduce il peso sull'attrezzo per un funzionamento agevole. Set composto da sacco di raccolta, collettore e adattatore. Il montaggio non richiede utensili.



Per SHA 56 Codice SA02 007 1000 **95,50 €**



### NOVITÀ SHA 140

36 V • 5,1 kg<sup>②</sup>

Potente aspiratore-tritratore a batteria per uso professionale. Coltello tritratore in metallo e sacco di raccolta da 55 litri per un lavoro efficiente. Regolazione continua della potenza di aspirazione per diverse superfici. Potenza di aspirazione sempre elevata, indipendentemente dal livello di riempimento del sacco di raccolta, che può essere rimosso e svuotato senza attrezzi. La funzione Boost può essere attivata tramite la leva del cambio. Particolarmente silenzioso per l'utilizzo senza protezione auricolare. Facile da pulire grazie al tubo di aspirazione rimovibile senza attrezzi.

SHA 140 senza batteria e caricabatteria Codice SA07 011 7100 **379,00 €**



#### RUOTATE LA MANOPOLA E... SI PARTE!

A prescindere dall'utilizzo come aspiratore-tritratore o soffiatore, l'impugnatura girevole di SHA 56 garantisce un'ergonomia eccellente in entrambe le applicazioni per un maggiore comfort operativo. Con la conversione senza utensili da aspiratore-tritratore a soffiatore – o viceversa – basta ruotare la manopola di 180 gradi e...SHA 56 è già pronto. Il regolatore di velocità variabile sull'impugnatura consente di regolare di continuo la potenza di aspirazione e soffiaggio di SHA 56. Specialmente in modalità aspiratore-tritratore, l'impugnatura supplementare ad angolo dello SHA 56 aumenta il comfort della mano.

④ Spiegazione dei simboli a pagina 432  
⑤ Prezzo vantaggioso del set rispetto all'acquisto di singole componenti









## SPAZZATRICI NEL DETTAGLIO



### TECNOLOGIA

- 01** GUARNIZIONE A STRISCIA E FILTRO ARIA  
Catturano anche le particelle più fini.
- 02** SISTEMA PULENTE STIHL MULTICLEAN  
Cattura diversi tipi di sporco, da quello umido e pesante, alle lattine e alle bottigliette in PET. Grazie allo spazzolone rotativo di STIHL MultiClean PLUS è possibile raccogliere anche la polvere più sottile. La macchina raccoglie lo sporco davanti a sé, in modo che non resti attaccato al di sotto.
- 03** MATERIALI DUREVOLI  
Per le setole in nylon resistente all'usura STIHL offre una garanzia di quattro anni.

### COMFORT

- 04** PRATICO CONTENITORE DELLO SPORCO  
Contenitore molto capiente che occupa poco spazio. La macchina può essere riposta in verticale sul contenitore senza che il materiale catturato fuoriesca.
- 05** REGOLAZIONE CENTRALIZZATA DELL'ALTEZZA E DISPOSITIVO ABBASSASETOLE  
Permette di adattare le spazzatrici a diversi tipi di fondo. Le spazzole sporgenti ai lati e il dispositivo abbassasetole garantiscono una pulizia completa anche a filo delle pareti o lungo i cordoli.
- 06** TRASMISSIONE A LUNGA DURATA E IMPUGNATURA ERGONOMICA REGOLABILE IN ALTEZZA  
Il peso ridotto, l'ingranaggio a lunga durata con trasmissione di forza ottimale e l'impugnatura ergonomica assicurano un controllo comodo e confortevole del prodotto.

Tenete presente che non tutti i prodotti sono dotati delle caratteristiche qui indicate. In questa pagina sono descritte solo quelle principali. Trovate ulteriori spiegazioni e avvertenze da pagina 432 e sul sito [stihl.it](http://stihl.it).

## SPAZZATRICI

- Per utilizzatori professionali e non
- Per pulire passaggi, parcheggi o passi carrai
- Spazzano sporco grossolano, fine, pesante e bagnato
- Con efficiente sistema di pulizia STIHL MultiClean e MultiClean PLUS



### KG 550

Capacità contenitore 25 l • Larghezza di lavoro 55 cm • 6,0 kg

Per spazzare attorno all'abitazione privata. Sistema di pulizia STIHL MultiClean, regolazione centralizzata dell'altezza a 8 livelli, ruote guida laterali, adatta per l'esterno, 4 anni di garanzia per le setole in nylon resistenti all'usura.

KG 550	Codice 4860 019 4705	<b>265,00 €</b>
--------	-------------------------	-----------------



### KG 770

Capacità contenitore 40 l • Larghezza di lavoro 77 cm • 15,0 kg

Per pulire grandi superfici interne ed esterne sollevando poca polvere. Sistema di pulizia STIHL MultiClean PLUS, regolazione centralizzata dell'altezza a 7 livelli, spazza sollevando poca polvere, dispositivo abbassasetole, impugnatura ergonomica regolabile a 2 livelli di altezza, impugnatura confortevole, ruote guida laterali, manico per il trasporto, riponibile in verticale con poco ingombro, 4 anni di garanzia per le setole in nylon resistenti all'usura.

KG 770	Codice 4860 019 4707	<b>889,00 €</b>
--------	-------------------------	-----------------

Prezzi consigliati dal produttore, non vincolanti, in Euro







APIII  
SYSTEM  
AP 200

**KGA 770**

36 V • Capacità contenitore 40 l •  
Larghezza di lavoro 77 cm • 17,0 kg<sup>①</sup>



Spazzatrice a batteria per grandi superfici interne ed esterne. Sistema di pulizia STIHL MultiClean PLUS, regolazione centralizzata dell'altezza a 8 livelli, ruote guida laterali, manico per il trasporto, riponibile in verticale con poco ingombro, impugnatura ergonomica regolabile a 2 livelli di altezza. Si spinge molto facilmente e con poca fatica grazie all'azionamento a batteria di spazzole a disco e spazzolone rotativo. Ciò consente una pulizia efficace di bordi e angoli, anche se la macchina è ferma. Garanzia di 4 anni sulle setole in nylon; resistente all'usura.

KGA 770 senza batteria e caricabatteria      Codice 4860 011 4704      **889,00 €**



**BATTERIE ADATTE E ALTRI ACCESSORI**

A PARTIRE DA PAGINA 36

Codice

Prezzi consigliati dal produttore, non vincolanti, in Euro

Capacità contenitore (l)  
Larghezza di lavoro (cm)  
Tensione nominale (V)  
Peso (kg)  
Livello di pressione acustica<sup>③</sup> (dB(A))  
Livello di potenza sonora<sup>④</sup> (dB(A))

Per superfici fino a ... (m<sup>2</sup>)

Sistema di pulizia

Regolazione centralizzata dell'altezza  
Elemento protettivo per trasmissione a lunga durata  
Guarnizione integrale + filtro aria  
Abbassettole  
Impugnatura ergonomica  
Azionamento a batteria (per spazzole a disco/spazzoloni rotativi)  
In interni: conglomerati di pietra/pavimento continuo sigillato

All'esterno: asfalto/calcestruzzo lavato/conglomerati di pietra/pavimentazione in pietra

SPAZZATRICI											
KG 550	4860 019 4705	265,00	25	55	-	6,0	-	-	300	MultiClean	● - - - - - / - / - / ● / ● / ●
KG 770	4860 019 4707	889,00	40	77	-	15,0	-	-	1.500	MultiClean PLUS	● ● ● ● ● - / - / ● ● / ● ● / ● ●
SPAZZATRICE A BATTERIA											
KGA 770	4860 011 4704	889,00 <sup>④</sup>	40	77	36	17,0 <sup>①</sup>	64	80	2.000	MultiClean PLUS	● ● ● ● ● ● / ● / ● ● / ● ● / ● ●

Prezzi consigliati dal produttore, non vincolanti, in Euro

① Peso senza batteria

② Spiegazione dei simboli a pagina 432

③ Valore K secondo RL 2006/42/EG = 2,0 dB(A)

④ Prezzo senza batteria e senza caricatore

● Di serie

**IDROPULITRICI NEL DETTAGLIO**



**TECNOLOGIA**

- 01** REGOLAZIONE PRESSIONE/PORTATA E MANOMETRO  
Regolazione continua della pressione di esercizio e della portata idrica in base al tipo di applicazione. Il manometro sul dispositivo indica la pressione impostata.
- 02** POMPA IN OTTONE CON PISTONI IN CERAMICA  
I pistoni rivestiti in ceramica aumentano la solidità della pompa, garantendo una lunga durata.
- 03** MOTORE A INDUZIONE E SENZA SPAZZOLE  
Le idropulitrici STIHL sono dotate di motori a induzione resistenti e durevoli, senza spazzole.
- 04** TUBO AD ALTA PRESSIONE CON ARMATURA IN ACCIAIO  
Il tubo flessibile ad alta pressione rinforzato con armatura in acciaio è particolarmente robusto e adatto per impieghi in condizioni estreme.

**COMFORT**

- 05** TAMBURO INTEGRATO CON AVVOLGITUBO  
I modelli PLUS sono dotati di avvolgitubo integrato per riporre in modo pratico e sicuro il tubo ad alta pressione. Impugnatura manovella ripiegabile per il trasporto e il rimessaggio.
- 06** SERBATOIO DETERGENTE INTEGRATO CON CONTROLLO DEL DOSAGGIO  
I prodotti dispongono di un serbatoio da 2l integrato per i detersivi. L'apposito regolatore permette di dosare la quantità di detersivo.
- 07** PISTOLA COMFORT CON ATTACCO RAPIDO E TUBO LANCIA RUOTABILE  
L'attacco rapido permette di collegare e scollegare rapidamente la pistola dal tubo ad alta pressione. Grazie al tubo lancia ruotante, è sempre possibile modulare il getto ad alta pressione in base al tipo di applicazione.
- 08** MANICO TELESCOPICO IN ALLUMINIO  
Pregiato manico telescopico estraibile per un trasporto confortevole e salvaspazio.
- 09** VANO PORTAOGGETTI INTEGRATO PER RIPORRE GLI UGELLI  
Gli ugelli possono essere riposti in tutta sicurezza nel pratico vano portaoggetti, senza timore di perderli.

Tenete presente che non tutti i prodotti sono dotati delle caratteristiche qui indicate. In questa pagina sono descritte solo quelle principali. Trovate ulteriori spiegazioni e avvertenze da pagina 432 e sul sito [stihl.it](http://stihl.it).





# IDROPULITRICE A BATTERIA E IDROPULITRICE AD ALTA PRESSIONE A BATTERIA

- Pulizia di mobili da giardino e attrezzi, fino a terrazze e pareti di casa
- Utilizzo possibile senza allacciamento alla rete elettrica e idrica
- Comodo da usare e facile da riporre



**ASIM SYSTEM**  
AS 2



## NOVITÀ RCA 20

10,8 V • max. 24 bar • max. 230 l/h • 1,3 kg<sup>①</sup>



Idropulitrice a batteria compatta per svariate applicazioni in casa e per l'uso in mobilità. Peso ridotto per lavorare in modo confortevole e particolarmente flessibile, anche con una sola mano. Indipendente dall'allacciamento all'acqua, grazie al tubo di flessibile di aspirazione in dotazione. Cambio rapido dell'ugello grazie all'ugello 4-in-1 rotante, ugello a ventaglio, a getto stretto e getto largo. Include una borsa per riporre gli accessori. Facile da trasportare e riporre.

### Incluso nella fornitura:

- 1 × attrezzatura base RCA 20
- 1 × ugello 4 in 1
- 1 × prolunga per tubo lancia
- 1 × tubo flessibile di aspirazione con filtro
- 1 × contenitore pieghevole per acqua
- 1 × set per spruzzatura detergente
- 1 × custodia

RCA 20 senza batteria e caricabatteriat      Codice **RA02 011 7600**      **169,00 €**

### Contenuto del set:

- 1 × dotazione dell'attrezzatura base
- 2 × batteria agli ioni di litio AS 2, 28 Wh, 10,8 V
- 1 × caricabatterie standard AL 1

Set RCA 20 con 2 × AS 2 + AL 1      Codice **RA02 011 7610**      **229,00 €**      **RISPARMIO 66,00 €<sup>③</sup>**

## NOVITÀ ACCESSORI: SPAZZOLONE ROTANTE

Ø 15,5 cm. Per la pulizia di superfici delicate, con spazzole rotanti e angolo di lavoro regolabile.



Per RCA 20      Codice **RA02 500 5900**      **34,00 €**

Prezzi consigliati dal produttore, non vincolanti, in Euro

**AKIM SYSTEM**  
AK 20



## NOVITÀ REA 60 PLUS

36 V • max. 130 bar • max. 270 l/h • 6,5 kg<sup>①</sup>



Idropulitrice ad alta pressione a batteria, compatta e portatile. Può essere utilizzata senza allacciamento alla corrente e all'acqua grazie al sistema AK di STIHL e alla funzione di aspirazione, ad es. da barili di acqua piovana, tramite il tubo flessibile di aspirazione opzionale. Motore EC silenzioso e potente con robusta pompa ad alta pressione e testa della pompa in alluminio. Regolazione continua della pressione. Ugello 3 in 1 con ugello rotativo integrato, ugello per getto piatto e ugello per detergente. Giunto rapido antitorsione e tamburo integrato con tubo flessibile ad alta pressione da 5 m. Conservazione sicura e salvaspazio degli accessori direttamente sull'idropulitrice.

REA 60 PLUS senza batteria e caricabatteriat      Codice **RA01 011 7600**      **259,00 €**

## NOVITÀ CARRELLO CON SERBATOIO DELL'ACQUA

Robusto telaio in acciaio tubolare, tanica per l'acqua da 20 litri, tubo flessibile di aspirazione da 0,5 m. Adatta al funzionamento indipendente dell'idropulitrice a batteria senza collegamento all'acqua e alla corrente, comodità di trasporto dell'attrezzatura e del serbatoio dell'acqua.



Per REA 60 e REA 100      Codice **RA01 500 9800**      **112,00 €**



## ALTRI ACCESSORI

SONO DISPONIBILI A PAGINA 299

- ① Peso senza batteria e caricabatterie
- ② Spiegazione dei simboli a pagina 432
- ③ Prezzo vantaggioso del set rispetto all'acquisto di singole componenti

**APIII SYSTEM**  
AP 300 S



## NOVITÀ REA 100 PLUS

36 V • max. 150 bar • max. 300 l/h • 6,7 kg<sup>①</sup>



Particolarmente maneggevole e flessibile, per lavori di pulizia ovunque non sia disponibile un allacciamento elettrico o idrico. Grazie alla tecnologia a batteria e alla modalità di aspirazione dell'acqua, il lavoro può essere svolto indipendentemente dall'allacciamento alla rete elettrica e idrica. Ovunque vi troviate, basta una fonte d'acqua per lavorare. Impostazione ideale per ogni superficie grazie alla regolazione continua della pressione, design compatto, tamburo integrato con tubo flessibile ad alta pressione da 6 m, lunga durata grazie al motore EC senza spazzole e alla pompa in alluminio, cambio rapido di ugello senza smontarlo, grazie all'ugello multiplo 3 in 1.

REA 100 PLUS senza batteria e caricabatteriat      Codice **RA01 011 7610**      **349,00 €**

## NOVITÀ TUBO FLESSIBILE DI ASPIRAZIONE

Tubo flessibile lungo 5 m. Per fornire acqua senza pressione da barili e cisterne. Filtro dell'acqua integrato.



Per REA 60 e REA 100      Codice **RA01 500 0500**      **21,40 €**





## IDROPULITRICI CLASSE COMPATTA

- Per lavori di pulizia attorno a casa e in giardino e per pulire il proprio veicolo®
- Per togliere la sporcizia da mobili da giardino, scale, passaggi e terrazze
- Dispositivi entry-level compatti, comodi e potenti
- Con dettagli ben studiati e un'attrezzatura di qualità



### RE 80 X

Max. 120 bar • max. 430 l/h • 7,0 kg

Dispositivo estremamente compatto, leggero e portatile per un facile trasporto e per uno stoccaggio salvaspazio. Con robusta pompa ad alta pressione in alluminio, ugello ruotante, ugello piatto regolabile e set per spruzzatura detergente. Conservazione sicura e salvaspazio degli accessori direttamente nell'idropulitrice. Attacco rapido per un facile collegamento del tubo ad alta pressione all'idropulitrice e alla pistola.



RE 80 X Codice RE02 011 4505 139,00 €

### RE 80

Max. 120 bar • max. 430 l/h • 7,0 kg

Idropulitrice leggera e compatta con robusta pompa ad alta pressione in alluminio, ugello ruotante, ugello piatto regolabile e set per spruzzatura detergente. Conservazione sicura e salvaspazio degli accessori direttamente nell'idropulitrice. Attacco rapido per un facile collegamento del tubo ad alta pressione all'idropulitrice e alla pistola.



RE 80 Codice RE02 011 4502 159,00 €

### RE 90

Max. 130 bar • max. 440 l/h • 8,0 kg

Idropulitrice leggera e confortevole con robusta pompa ad alta pressione in alluminio, ugello ruotante, ugello piatto regolabile e set per spruzzatura detergente. Posizione di parcheggio per riporre la lancia durante le pause di lavoro, nonché per conservare in modo sicuro gli accessori direttamente nel dispositivo, risparmiando spazio. Attacco rapido per un facile collegamento del tubo ad alta pressione all'idropulitrice e alla pistola.



RE 90 Codice RE02 011 4540 209,00 €

### RE 100 PLUS CONTROL

Max. 150 bar • max. 450 l/h • 9,0 kg

Idropulitrice particolarmente comoda e leggera con un PLUS di comfort. Funzione di controllo con regolazione della pressione a pulsante e indicatore di pressione a LED direttamente sulla pistola. Tamburo per tubo flessibile (PLUS) per maneggiare e riporre facilmente il tubo. Ugello 3 in 1 con ugello ruotante integrato, ugello piatto e ugello per detergente. Conservazione sicura e salvaspazio degli accessori direttamente nell'idropulitrice.



RE 100 PLUS CONTROL Codice RE02 011 4529 259,00 €

## RE 100 PLUS CONTROL

### REGOLAZIONE E INDICAZIONE DELLA PRESSIONE

Per ogni esigenza di impiego si può impostare il livello di pressione ottimale direttamente sulla pistola.



**INDICAZIONE DELLA PRESSIONE**  
Il display LED informa sul livello di pressione attualmente impostato.

**INIZIALIZZAZIONE E COLLEGAMENTO**  
Una volta collegate correttamente l'unità radio e l'idropulitrice, è possibile impostare la pressione desiderata direttamente sulla pistola.

**REGOLAZIONE DELLA PRESSIONE**  
È possibile impostare tre diversi livelli di pressione premendo un pulsante.

### UGELLO 3 IN 1

Per un lavoro flessibile, è possibile alternare ugello piatto, ugello rotore e getto detergente semplicemente ruotando l'ugello.



**UGELLO RUOTANTE**  
Per la rimozione dello sporco ostinato su superfici resistenti.

**UGELLO DETERGENTE**  
Per l'applicazione di acqua miscelata a detergente dal serbatoio presso sull'idropulitrice.

**UGELLO A GETTO PIATTO**  
Ugello standard per la pulizia dello sporco più comune su diverse superfici.



**RE 110**

Max. 150 bar • max. 430 l/h • 17,6 kg

Robusta idropulitrice con motore a induzione senza spazzole e pompa in alluminio di alta qualità. Design compatto con impugnatura telescopica prolungabile in alluminio. Alloggio laterale con custodia integrata per ugelli e cavo di rete. Con ugello ruotante, ugello piatto regolabile e set per spruzzatura detergente. Tubo ad alta pressione da 7 m con attacco rapido per collegare dispositivo e pistola.



RE 110

Codice  
4950 011 4520**305,00 €****RE 120**

Max. 160 bar • 480 l/h • 20,0 kg

Potente idropulitrice con motore a induzione senza spazzole e pompa in alluminio di alta qualità. Design compatto con impugnatura telescopica prolungabile in alluminio. Alloggio laterale con custodia integrata per ugelli e cavo di rete. Pistola ad alta pressione comoda ed ergonomica, con impugnatura morbida e tubo lancia extra lungo. Con ugello ruotante, ugello piatto regolabile e set per spruzzatura detergente. Tubo ad alta pressione da 8 m con attacco rapido per collegare dispositivo e pistola.



RE 120

Codice  
4950 011 4540**395,00 €****RE 110 PLUS**

Max. 150 bar • max. 430 l/h • 20,3 kg

Robusta idropulitrice con motore a induzione senza spazzole, pompa in alluminio di qualità e PLUS di comfort. Design compatto con impugnatura telescopica prolungabile in alluminio. Alloggio laterale con custodia integrata per ugelli e cavo di rete. Con ugello ruotante, ugello piatto regolabile e set per spruzzatura detergente. Tubo ad alta pressione da 8 m con aggancio rapido Tamburo per tubo flessibile (PLUS) con guida per maneggiare e riporre facilmente il tubo.



RE 110 PLUS

Codice  
4950 011 4533**355,00 €****RE 120 PLUS**

Max. 160 bar • max. 480 l/h • 21,2 kg

Potente idropulitrice con motore a induzione senza spazzole, pompa in alluminio di qualità e PLUS di comfort. Design compatto con impugnatura telescopica prolungabile in alluminio. Alloggio laterale con custodia integrata per ugelli e cavo di rete. Pistola ad alta pressione comoda ed ergonomica, con impugnatura morbida e tubo lancia extra lungo. Con ugello ruotante, ugello piatto regolabile e set per spruzzatura detergente. Tubo ad alta pressione da 9 m con attacco rapido. Tamburo per tubo flessibile (PLUS) con guida per maneggiare e riporre facilmente il tubo.



RE 120 PLUS

Codice  
4950 011 4550**439,00 €****RE 130 PLUS**

Max. 170 bar • max. 500 l/h • 21,2 kg

La più potente idropulitrice della classe compatta STIHL con ampia dotazione. Motore a induzione senza spazzole, pompa in alluminio di qualità e tubo ad alta pressione con armatura in acciaio. Design compatto con impugnatura telescopica prolungabile in alluminio. Alloggio laterale con custodia integrata per ugelli e cavo di rete. Pistola ad alta pressione comoda ed ergonomica, con impugnatura morbida e tubo lancia extra lungo. Con ugello ruotante, ugello piatto regolabile e set per spruzzatura detergente. Tubo resistente ad alta pressione con armatura in acciaio e attacco rapido, 10 m. Con tamburo per tubo flessibile (PLUS) e robusta guida in alluminio per maneggiare e riporre facilmente il tubo ad alta pressione.



RE 130 PLUS

Codice  
4950 011 4560**525,00 €****RE 140 PLUS**

Max. 180 bar • max. 510 l/h • 22,7 kg

La più potente idropulitrice della classe compatta STIHL con ampia dotazione. Motore a induzione senza spazzole, pompa in alluminio di qualità e tubo ad alta pressione con armatura in acciaio. Design compatto con impugnatura telescopica prolungabile in alluminio. Alloggio laterale con custodia integrata per ugelli e cavo di rete. Pistola ad alta pressione comoda ed ergonomica, con impugnatura morbida e tubo lancia extra lungo. Con ugello ruotante, ugello piatto regolabile e set per spruzzatura detergente. Tubo resistente ad alta pressione con armatura in acciaio e attacco rapido, 10 m. Con tamburo per tubo flessibile (PLUS) e robusta guida in alluminio per maneggiare e riporre facilmente il tubo ad alta pressione.



RE 140 PLUS

Codice  
4950 011 4580**589,00 €**



## IDROPULITRICI CLASSE MEDIA

- Per uso commerciale o per applicazioni impegnative nei pressi dell'abitazione
- Con dettagli ben studiati e un'attrezzatura di qualità
- Anche lo sporco più ostinato non potrà nulla contro l'elevata pressione di esercizio



### RE 150

Max. 180 bar • 612 l/h • 30,0 kg

Idropulitrice ad alta pressione potente e di lunga durata con un ricco equipaggiamento. Pompa ad alta pressione in ottone, regolazione di pressione/portata, serbatoio integrato con regolazione per il dosaggio del detergente, ugello a getto piatto regolabile, ugello rotativo in ceramica resistente all'usura, giunto rapido antitorsione sulla pistola, alloggiamento per riporre gli ugelli, tubo flessibile ad alta pressione da 9 m con armatura in acciaio.



RE 150      Codice RE01 011 4510      735,00 €

### RE 150 PLUS

Max. 180 bar • max. 612 l/h • 31,0 kg

Idropulitrice potente e resistente con un PLUS di comfort. Tamburo per tubo flessibile con guida, Pompa ad alta pressione in ottone, manovella ripiegabile e tubo ad alta pressione da 12 m con armatura in acciaio, regolazione pressione/portata con manometro, serbatoio integrato con regolazione per il dosaggio del detergente, ugello piatto regolabile, ugello ruotante in ceramica resistente all'usura, giunto anti-torsione a innesto rapido sulla pistola, alloggiamento con custodia ugelli.



RE 150 PLUS      Codice RE01 011 4512      789,00 €

### RE 170

Max. 180 bar • 648 l/h • 30,0 kg

Idropulitrice ad alta pressione particolarmente robusta e potente con ampia dotazione. Pompa ad alta pressione in ottone con pistoni in acciaio inox dotati di innovativo rivestimento DLC (diamond-like carbon coating) estremamente robusto per la massima protezione dall'usura, regolazione pressione/portata, serbatoio integrato con regolazione del dosaggio del detergente, ugello a getto piatto regolabile, ugello rotativo in ceramica resistente all'usura, giunto rapido antitorsione sulla pistola, vano per riporre gli ugelli, tubo flessibile ad alta pressione rinforzato in acciaio da 9 m.



RE 170      Codice RE01 011 4540      765,00 €

### RE 170 PLUS

Max. 180 bar • max. 648 l/h • 31,0 kg

Idropulitrice ad alta pressione particolarmente robusta e potente, dal comfort incrementato. Tamburo per tubo flessibile con guida, manovella pieghevole e tubo flessibile ad alta pressione con armatura in acciaio da 12 m, pompa ad alta pressione in ottone con pistoni in acciaio inox dotati di innovativo rivestimento DLC (diamond-like carbon coating) estremamente robusto per la massima protezione dall'usura, regolazione pressione/portata con manometro, serbatoio integrato con regolazione del dosaggio del detergente, ugello a getto piatto regolabile, ugello rotativo in ceramica resistente all'usura, giunto rapido antitorsione sulla pistola, vano per riporre gli ugelli.



RE 170 PLUS      Codice RE01 011 4541      875,00 €



PAGINA **319**  
MAGGIORE PORTATA  
SU GRANDI SUPERFICI  
GRAZIE ALLE  
PROLUNGHE





## ACCESSORI PER RE 80 - RE 170 E REA 60 - REA 100

- Per ampliare la gamma di applicazioni
- Svariate soluzioni per facilitare il lavoro
- Accessori per lavori speciali di pulizia



### RULLO SPAZZOLA ROTANTE



Per la pulizia delicata di superfici più grandi e sensibili (ad es. terrazze con rivestimenti in legno o pietra, facciate o portoni di garage). Applicabile direttamente sulla pistola, sul tubo lancia o anche sul tubo lancia telescopico, a seconda delle necessità. Facile sostituzione delle setole grazie alla chiusura rapida. Lavorazione senza bordi con una larghezza di lavoro di circa 30 cm. Disponibile anche come accessorio opzionale: Spazzole morbide per la pulizia di impianti solari, superfici di finestre, tapparelle, verande, superfici verniciate o in plastica.

Per RE 80 - RE 170 e REA 60 - REA 100 Codice 4910 550 3400 **74,90 €**

### NOVITÀ ACCESSORI: SPAZZOLE DI RICAMBIO

Spazzole di ricambio per la pulizia di terrazze con rivestimenti in legno o pietra e facciate. Adatto al rullo spazzola rotante



Per RE 80 - RE 170 e REA 60 - REA 100 Codice 4910 500 3400 **44,90 €**

### NOVITÀ ACCESSORI: SPAZZOLE MORBIDE DI RICAMBIO

Spazzole morbide per la pulizia di impianti solari, superfici di finestre, tapparelle, verande, superfici verniciate o in plastica. Adatte al rullo spazzola rotante.



Per RE 80 - RE 170 e REA 60 - REA 100 Codice 4910 500 3410 **44,90 €**

### SPAZZOLONE ROTANTE

Ø 15,5 cm. Per una pulizia rapida e senza spruzzi di superfici medie. Con regolazione della pressione, giunto a scatto e baionetta.



Per RE 150 - RE 170 Codice 4910 500 5900 **47,90 €**

NOVITÀ Per RE 80 - RE 140 e REA 60 - REA 100 Codice 4910 500 5911 **47,90 €**

### PULITORE PER SUPERFICI

#### RA 90

Ø 25,5 cm. Per una pulizia rapida e senza spruzzi di superfici medie. Con regolazione della pressione.



Per RE 80 - RE 170 e REA 60 - REA 100 Codice 4910 500 3904 **42,80 €**

#### RA 110

Ø 31 cm. Per una pulizia rapida e senza spruzzi di superfici più grandi. Con regolazione della pressione.



Per RE 80 - RE 170 e REA 60 - REA 100 Codice 4910 500 3903 **68,50 €**

### SPAZZOLA PER SUPERFICI

Larghezza ca. 28,5 cm. Per pulire superfici delicate. Con labbro in gomma integrato per la rimozione di acqua residua.



Per RE 80 - RE 170 e REA 60 - REA 100 Codice 4910 500 6000 **28,40 €**

### SET PER PULIZIA VEICOLI

Costituito da spazzolone, ugello per veicoli e ugello ad angolo (90°).



Per RE 90 - RE 130, con attacco a scatto (per modelli precedenti al 2022) Codice 4910 500 6100 **42,20 €**

NOVITÀ Per REA 60 - REA 100 Codice 4910 500 6112 **42,20 €**

### PARASPRUZZI

Per la protezione dagli spruzzi d'acqua. Setole lunghe e flessibili per un adattamento ottimale ai diversi oggetti da pulire. Dado di serraggio di grandi dimensioni per un facile fissaggio alla lancia ad alta pressione.



Per RE 80 - RE 170 PLUS e REA 60 - REA 100 Codice 4910 550 9000 **34,00 €**



## TUBO PIATTO IN TESSUTO CON CUSTODIA

Lunghezza 12 m. Tubo per bassa pressione completo di custodia per un facile svolgimento/avvolgimento e per un rimessaggio salvaspazio. Conservazione diretta nel dispositivo. Massima temperatura dell'acqua: 20 °C. Utilizzare il supporto per fissare la custodia all'idropulitrice.



Per RE 110 - RE 170  
Codice 4910 500 8600 **51,50 €**

### ACCESSORI: SUPPORTO TUBO

In combinazione con il supporto del tubo flessibile, il tubo piatto in tessuto con custodia può essere attaccato direttamente all'attrezzo.



Per RE 110 - RE 140  
Codice 4950 790 5400 **13,90 €**

Per RE 150 e RE 170 (figura simile)  
Codice RE01 790 5400 **9,50 €**



## PULIZIA PIÙ EFFICACE CON I NUMEROSI ACCESSORI

Con la nostra ricca gamma di accessori potete ampliare ulteriormente il campo di utilizzo della vostra idropulitrice STIHL e adattare ancora di più il lavoro alle vostre esigenze. Se desiderate ad esempio pulire a fondo ma in modo non aggressivo le superfici delicate, potete utilizzare la nostra spazzola per superfici o la spazzola con portasetole rotante. Se dovete pulire aree più grandi della casa e del giardino, i nostri detergenti per superfici sono la scelta giusta per voi.

➔ Naturalmente abbiamo a disposizione anche i prodotti STIHL per la pulizia e la cura giusti per ogni attività, da pagina 328.

Prezzi consigliati dal produttore, non vincolanti, in Euro

① Osservare le norme dell'ente di fornitura idrica. Se necessario, utilizzare un'adeguata separazione del sistema (ad es. disconnettore per il collegamento alla rete dell'acqua potabile).  
② La prolunga per il tubo flessibile alta pressione non si può avvolgere sul tamburo del tubo flessibile

## EROGATORE PER SCHIUMA

Maggiore effetto pulente grazie alla schiuma a lunga adesione. Getto e angolo di spruzzo regolabili. Manopola per dosare la concentrazione di detersivo con ampia imboccatura per il riempimento.



Per RE 80 - RE 140 e REA 60 - REA 100  
Codice 4910 500 9600 **30,00 €**

## TUBO LANCIA LUNGO, AD ANGOLO

Lunghezza 1,08 m. Resistente tubo lancia ad angolo con ugello, per pulire punti difficili da raggiungere.

Per RE 80 - RE 170  
Codice 4910 500 1900 **65,50 €**

## PROLUNGA PER TUBO LANCIA

Lunghezza 43 cm.



Per RE 80 - RE 170 e REA 60 - REA 100  
Codice 4910 500 0901 **23,50 €**

## VALVOLA ANTIRIFLUSSO, COMPRESI GIUNTI 3/4"①

Impedisce il riflusso dell'acqua dall'idropulitrice alla rete idrica.



Per RE 80 - RE 170, RCA 20 e REA 60 - REA 100  
Codice 4900 500 5700 **70,00 €**

## PROLUNGHE PER TUBO FLESSIBILE ALTA PRESSIONE②

Per un raggio d'azione maggiore. Con giunto a innesto rapido.



Lunghezza 7 m, rinforzo in tessuto RE 80 - RE 130 e REA 60 - REA 100  
Codice 4910 500 0801 **44,20 €**

Lunghezza 9 m, armatura in acciaio RE 80 - RE 170 e REA 60 - REA 100  
Codice 4910 500 0802 **76,50 €**

Lunghezza 20 m, sarmatura in acciaio RE 150 e RE 170  
Codice 4910 500 0803 **170,00 €**

## FILTRO PER L'ACQUA

Protegge la pompa dalle impurità nell'acqua in entrata, attacco 3/4".



Per RE 80 - RE 170 e REA 60 - REA 100  
Codice 4910 500 5400 **12,20 €**



## TUBO LANCIA TELESCOPICO

Estensibile con sganci rapidi, lunghezza da 1,57 a 4 m. Per la pulizia di punti difficilmente accessibili (ad es. facciate o tetti). Innesto a baionetta per l'utilizzo congiunto con gli ugelli per alta pressione STIHL e gli accessori per idropultrici STIHL. Lavoro confortevole con soli 2,9 kg, inclusa la tracolla.

Per RE 80 - RE 170 PLUS  
Codice 4910 550 3500 **169,00 €**

## DISPOSITIVO PER SABBIAURA A UMIDO

Lunghezza 4 m. Per la sabbiaura a umido di muri e parti metalliche. I risultati migliori si ottengono con il granulato da spruzzo STIHL SB 90.



Per RE 80 - RE 170  
Codice 4910 500 1800 **81,00 €**

## SET PER LA PULIZIA DEI TUBI

Lunghezza 15 m. Adatto per tubi di piccolo diametro. Con ugello.



Per RE 80 - RE 170  
Codice 4910 500 8000 **58,50 €**

## SET PER LA PULIZIA DEI TUBI

Lunghezza 3 m. Per alimentazione senza pressione con acqua di serbatoi e cisterne. Si consiglia l'utilizzo di un filtro per l'acqua.



Per RE 80 - RE 462  
Codice 4910 500 0500 **37,70 €**

## FILTRO PER L'ACQUA

Protegge la pompa dalle impurità nell'acqua in entrata, attacco 3/4".



Per RE 98 - RE 170  
Codice 4900 500 5401 **33,90 €**







# ACCESSORI PER RE 232 - RE 462

- Per equipaggiare attrezzature professionali
- Ugelli speciali, spazzoloni per lavare e altre prolunghes per tipi di pulizia speciali



## SPAZZOLONE ROTATIVO

Attrezzo professionale, corona setole sostituibile. Angolazione di lavoro regolabile, con setole naturali. Con giunto a innesto rapido.

Per RE 232 - RE 462	Codice 4925 500 5900	<b>175,00 €</b>
---------------------	-------------------------	-----------------



## TUBI LANCIA

Diritti, senza ugello<sup>Ⓢ</sup>. Con giunto a innesto rapido.

Per RE 232 - RE 462		
Lunghezza	Codice	
35 cm	4925 500 0960	<b>55,50 €</b>
50 cm	4925 500 0961	<b>62,80 €</b>
107 cm	4925 500 0962	<b>104,00 €</b>
180 cm	4925 500 0963	<b>144,00 €</b>
250 cm	4925 500 0964	<b>182,00 €</b>



## TUBI LANCIA

Ad angolo, senza ugello<sup>Ⓢ</sup>.

Per RE 232 - RE 462		
Lunghezza	Codice	
107 cm con giunto a vite	4925 500 0908	<b>63,70 €</b>
107 cm con giunto a innesto rapido	4925 500 1900	<b>70,10 €</b>



## IL CONSIGLIO PER I PROFESSIONISTI

Le nostre idropultrici professionali sono fornite di serie con ugelli ad alta pressione a 30°. Potete ottimizzare la vostra attività di pulizia individuale con gli accessori appropriati. Ad esempio, per la pulizia di grandi aree, un ugello a 60° è più efficiente. Un tubo a getto angolato è vantaggioso invece per i luoghi di difficile accesso.

Prezzi consigliati dal produttore, non vincolanti, in Euro

Ⓢ Si consiglia l'utilizzo del cappuccio protettivo dell'ugello

## UGELLI TONDI

Angolo getto 0°, getto mirato estremamente forte.



Grandezza ugello 0004 per RE 232, RE 272	Codice 4900 502 1003	<b>12,50 €</b>
--	-------------------------	----------------

Grandezza ugello 0005 per RE 282	4900 502 1004	<b>12,50 €</b>
----------------------------------	---------------	----------------

Grandezza ugello 0007 per RE 362	4900 502 1006	<b>12,50 €</b>
----------------------------------	---------------	----------------

## UGELLI ALTA PRESSIONE

Angolo getto 15°, contro lo sporco ostinato.



Grandezza ugello 1507 per RE 281 - RE 361	Codice 4900 502 1016	<b>12,50 €</b>
---	-------------------------	----------------

Angolo getto 30°, ugello universale per tutti i tipi di pulizia su grandi superfici.



Grandezza ugello 2504 per RE 232	4900 502 1029	<b>24,50 €</b>
----------------------------------	---------------	----------------

Grandezza ugello 25045 per RE 282	4900 502 1030	<b>12,50 €</b>
-----------------------------------	---------------	----------------

Angolo getto 60°, per superfici delicate, copre una grandissima superficie.



Grandezza ugello 5007 per RE 362	4900 502 1060	<b>12,50 €</b>
----------------------------------	---------------	----------------

## UGELLI RUOTANTI (UGELLO TURBO, FRESA PER SPORCIZIA)

Getto mirato a rotazione veloce contro lo sporco particolarmente ostinato, per grandi superfici.



W12 040 per RE 232, RE 272	Codice 4900 500 1641	<b>78,20 €</b>
----------------------------	-------------------------	----------------

W12 050 per RE 282	4900 500 1649	<b>89,70 €</b>
--------------------	---------------	----------------

W11 055 per RE 462	4900 500 1651	<b>147,00 €</b>
--------------------	---------------	-----------------

W11 060 per RE 362	4900 500 1662	<b>130,20 €</b>
--------------------	---------------	-----------------

## TAPPO DI PROTEZIONE UGELLO

Protegge l'ugello per alta pressione da danni meccanici.



Per RE 232 - RE 462	Codice 4900 502 0900	<b>0,40 €</b>
---------------------	-------------------------	---------------

## ADATTATORE GIUNTO A VITE/ GIUNTO A INNESTO RAPIDO

Adattatore per collegare tubi lancia e accessori con innesto a vite alla nuova pistola con giunto a innesto rapido.



	Codice 4925 500 6700	<b>31,20 €</b>
--	-------------------------	----------------







### PROLUNGHE PER TUBO FLESSIBILE ALTA PRESSIONE<sup>①</sup>

Aumentano il raggio d'azione. Come prolunghe per il tubo flessibile, usarle solo con l'adattatore. Rinforzo con armatura in acciaio.



DN 06, M24 x 1,5 per RE 232 - RE 282

Lunghezza	Codice	
10 m	4925 500 0840	157,00 €
20 m	4925 500 0841	315,00 €

DN 08, M27 x 1,5 per RE 362 - RE 462

10 m	4925 500 0842	165,00 €
15 m	4925 500 0843	206,00 €
20 m	4925 500 0844	330,00 €

### ADATTATORE TUBO ALTA PRESSIONE

Per il collegamento di tubi flessibili alta pressione.



	Codice	
M24 x 1,5 per RE 232 - RE 282	4925 503 0800	28,00 €
M27 x 1,5 per RE 362 - RE 462	4925 503 1205	28,00 €

### SET PER LA PULIZIA DEI TUBI

Con ugello, molto flessibile anche in tubi stretti.



Per RE 232 - RE 462

Lunghezza	Codice	
10 m	4925 500 8000	167,00 €
20 m	4925 500 8001	270,00 €

### SET PER SABBIAIATURA AD UMIDO

Elimina sporcizia da muri e vernice e ruggine da parti metalliche. Per granulato STIHL SB 90.



Grandezza ugello 05 per RE 232 - RE 282	Codice 4925 500 1800	205,00 €
---	----------------------	----------

Grandezza ugello 06 per RE 462	4925 500 1801	205,00 €
--------------------------------	---------------	----------

Grandezza ugello 07 per RE 362	4925 500 1802	227,00 €
--------------------------------	---------------	----------

### FILTRO ACQUA

3/4". Protegge la pompa dallo sporco contenuto nell'acqua.



Per RE 232 - RE 282	Codice 4900 500 5405	38,90 €
---------------------	----------------------	---------



Per RE 362 - RE 462	4900 500 5401	33,90 €
---------------------	---------------	---------

### VALVOLA ANTIRIFLUSSO, COMPRESI GIUNTI 3/4"®

Impedisce il reflusso dell'acqua dall'idropulitrice nella rete idrica.



Per RE 232 - RE 282	Codice 4900 500 5700	70,00 €
---------------------	----------------------	---------

### EROGATORE PER SCHIUMA

Maggiore effetto pulente grazie alla schiuma a lunga adesione. Getto regolabile in senso verticale o orizzontale, angolo di spruzzo regolabile, manopola per dosare la concentrazione di detersivo, contenitore da 1 l con ampia imboccatura per il ripristino del livello.



Per RE 232 - RE 462	Codice 4925 500 9600	42,80 €
---------------------	----------------------	---------

### SPAZZOLA PER SUPERFICI<sup>①</sup>

Larghezza 25 cm. Da montare facilmente su tubi-lancia dritti, setole naturali.



Per RE 232 - RE 462	Codice 4900 500 3011	156,00 €
---------------------	----------------------	----------

Prezzi consigliati dal produttore, non vincolanti, in Euro

- ① In collegamento con i tubi lancia
- ② La prolunga per il tubo flessibile alta pressione non si può avvolgere sul tamburo del tubo flessibile
- ③ Collegare l'idropulitrice alla rete idrica solo con valvole antiriflusso



### CARBURANTI E LUBRIFICANTI ADATTI

SI TROVANO A PARTIRE DA PAGINA 360



### UN VEICOLO PULITO È PIÙ ACCOGLIENTE

Scansionate il codice QR per ricevere consigli utili sulla pulizia del vostro veicolo.





## DETERGENTE PER IDROPULITRICI E IDROPULITRICI AD ALTA PRESSIONE

- Ottimizzato per l'impiego nelle attrezzature di pulizia STIHL
- Passende Reinigungsmittel für jede Reinigungsaufgabe
- Strahlgranulat für hartnäckigste Verschmutzungen

### DETERGENTE PER CERCHIONI CR 100



Per rimuovere senza fatica la sporcizia (per esempio rimozione della polvere dei freni e dello sporco stradale). Più resistente. Per cerchi in lega leggera e acciaio.



500 ml      Codice 0782 516 9400      21,40 €<sup>Ⓢ</sup> / 10,70 €

### DETERGENTE PER PIETRE E FACCIATE CS 100



Per facciate e superfici dure in pietra, cemento, legno o piastrelle. Rimuove efficacemente lo sporco ostinato, come strati di verde, gas di scarico, fuliggine e polvere.



5 l      Codice 0782 516 9500      4,78 €<sup>Ⓢ</sup> / 23,90 €

### SHAMPOO PER VETTURE & CERA CC 100



Per rimuovere da veicoli di ogni tipo la tipica sporcizia stradale come sale, polvere e insetti. Schiumogeno, componenti pregiate della cera, brillantezza splendente, effetto perlato durevole.



1 l      Codice 0782 516 9300      7,20 €<sup>Ⓢ</sup> / 7,20 €  
5 l      Codice 0782 516 9301      3,84 €<sup>Ⓢ</sup> / 19,20 €

### DETERGENTE UNIVERSALE CU 100



Per rimuovere delicatamente diversi tipi di sporco da superfici dure intorno a casa e in giardino. Indicato per superfici verniciate, metalliche, in pietra, materiale sintetico e vetro.



1 l      Codice 0782 516 9100      7,20 €<sup>Ⓢ</sup> / 7,20 €  
5 l      Codice 0782 516 9101      5,38 €<sup>Ⓢ</sup> / 26,90 €



### DETERGENTE UNIVERSALE PROFI CP 200



Per uso professionale, per tutte le superfici dure, ma non per i tessuti. Rimuove tutti i tipi di sporco come ad esempio olio e macchie di grasso, fuliggine, polvere e sporco di insetti.



1 l      Codice 0782 516 9200      8,20 €<sup>Ⓢ</sup> / 8,20 €  
10 l      Codice 0782 516 9201      4,09 €<sup>Ⓢ</sup> / 40,90 €

**NELL'UTILIZZO DI IDROPULITRICI E DETERGENTI ALL'APERTO OSSERVARE LE DISPOSIZIONI LOCALI SULLE ACQUE REFLUE.**



#### RIEMPIMENTO DEL DETERGENTE

Per utilizzare i detersivi con le idropultrici STIHL, inserire semplicemente il detersivo nel set di spruzzatura in dotazione o nel serbatoio del detersivo sull'attrezzo (a seconda dell'idropulitrice).



#### APPLICAZIONE DEL DETERGENTE

A proposito: per migliorare il risultato della pulizia, offriamo come accessorio uno speciale erogatore per schiuma. La formazione di schiuma, la capacità di dosaggio e la possibilità di regolare la forma del getto aiutano ad applicare meglio il detersivo, per un risultato ottimale.

➔ I nostri erogatori per schiuma sono disponibili a pagina 321 e a pagina 326





Codice		Prezzi consigliati dal produttore, non vincolanti, in Euro		Pressione di lavoro (bar)	Pressione massima <sup>①</sup> (bar)	Portata acqua minima (l/h)	Portata acqua max. (l/h)	Max. temperatura acqua in entrata (°C)	Peso, attrezzatura pronto all'uso (kg)	Potenza assorbita (kW)	Livello di pressione acustica <sup>②</sup> (dB(A))	Livello di potenza sonora <sup>③</sup> (dB(A))	Valore delle vibrazioni <sup>④</sup> (m/s <sup>2</sup> )	Sistema a batterie STIHL	Lunghezza cavo di alimentazione (m)	Tensione nominale (V/n° di fasi/Hz)	Numero di giri (min-1)	Set per spruzzatura del detergente/serbatoio del detergente/aspirazione esterna del detergente	Serbatoio detergente, trasparente (l)	Sistema di dosaggio del detergente	Tubo ad alta pressione (lunghezza in m)	Tubo ad alta pressione con armatura in acciaio	Pistola comfort ad alta pressione con tubo lancia ruotabile e impugnatura comfort	Testa della pompa in alluminio/testa della pompa in ottone/pistoni in ceramica / pistoni rivestiti	Regolazione pressione/portata sull'apparecchio/sulla pistola	Manometro	Dispositivo di arresto di sicurezza	Manico telescopico in alluminio	Coperchio apribile con alloggiamento per gli ugelli	Attacco rapido per tubo ad alta pressione	Tamburo integrato tubo flessibile alta pressione	Giunto antitorione all'attacco della pistola	Ugello rotativo separato / ugello multifunzione con ugello rotativo integrato				
<b>IDROPULITRICE A BATTERIA E IDROPULITRICE AD ALTA PRESSIONE A BATTERIA</b>																																					
<b>RCA 20</b>	<b>NOVITÀ</b>	RA02 011 7600	169,00	-	24	140	230	40	1,3 <sup>⑤</sup>	0,18	73	84	≤ 2,5	Sistema AS	-	10,8	14.000	●/-/-	0,4	●	-	-	-	●/-/-	-/● <sup>⑦</sup>	-	-	-	-	-	-	-	-	●	-/●		
<b>RCA 20 con 2x AS 2 + AL 1</b>	<b>NOVITÀ</b>	RA02 011 7610	229,00	-	24	140	230	40	1,5 <sup>⑤</sup>	0,18	73	84	≤ 2,5	Sistema AS	-	10,8	14.000	●/-/-	0,4	●	-	-	-	●/-/-	-/● <sup>⑦</sup>	-	-	-	-	-	-	-	-	●	-/●		
<b>REA 60 PLUS</b>	<b>NOVITÀ</b>	RA01 011 7600	259,00	100	130	240	270	40	6,5 <sup>⑤</sup>	1,0	72	85	≤ 2,5	Sistema AK	-	36	10.500	-/-/●	-	-	5	-	-	●/-/-	●/-	-	-	-	-	-	-	●	●	●	-/●		
<b>REA 100 PLUS</b>	<b>NOVITÀ</b>	RA01 011 7610	349,00	125	150	270	300	40	6,7 <sup>⑤</sup>	1,3	75	87	≤ 2,5	Sistema AP	-	36	11.900	-/-/●	-	-	6	-	-	●/-/-	●/-	-	-	-	-	-	-	●	●	●	-/●		
<b>IDROPULITRICI CLASSE COMPATTA<sup>⑥</sup></b>																																					
<b>RE 80 X</b>		RE02 011 4505	139,00	90	120	330	430	40	7,0 <sup>⑤</sup>	1,7	80	91	≤ 2,5	-	5	230/1-/50	20.000	●/-/-	0,5	-	5	-	-	●/-/-	-/-	-	-	-	-	-	-	●	-	●	●/-		
<b>RE 80</b>		RE02 011 4502	159,00	90	120	330	430	40	7,0 <sup>⑤</sup>	1,7	80	91	≤ 2,5	-	5	230/1-/50	20.000	●/-/-	0,5	-	5	-	-	●/-/-	-/-	-	-	-	-	-	-	●	-	●	●/-		
<b>RE 90</b>		RE02 011 4540	209,00	100	130	350	440	40	8,0 <sup>⑤</sup>	2,1	80	90	≤ 2,5	-	5	230/1-/50	21.000	●/-/-	0,5	-	6	-	-	●/-/-	-/-	-	-	-	-	-	-	●	-	●	●/-		
<b>RE 100 PLUS CONTROL</b>		RE02 011 4529	259,00	110	150	350	450	40	9,0	2,1	76,0	89,0	≤ 2,5	-	5	230/1-/50	20.000	-/●/-	0,5	-	7	-	-	●/-/-	-/●	-	-	-	-	-	-	●	●	●	-/●		
<b>RE 110</b>		4950 011 4520	305,00	110	150	380	430	40	17,6 <sup>⑤</sup>	1,7	73	85	≤ 2,5	-	5	230/1-/50	2.850	●/-/-	0,5	-	7	-	-	●/-/-	-/-	-	-	-	-	-	-	●	●	●	●/-		
<b>RE 110 PLUS</b>		4950 011 4533	355,00	110	150	380	430	40	20,3 <sup>⑤</sup>	1,7	73	85	≤ 2,5	-	5	230/1-/50	2.850	●/-/-	0,5	-	8	-	-	●/-/-	-/-	-	-	-	-	-	-	●	●	●	●/-		
<b>RE 120</b>		4950 011 4540	395,00	125	160	400	480	40	20,0 <sup>⑤</sup>	2,1	67	81	≤ 2,2	-	5	230/1-/50	2.850	●/-/-	0,5	-	8	-	●	●/-/-	-/-	-	-	-	-	-	●	●	●	-	●	●/-	
<b>RE 120 PLUS</b>		4950 011 4550	439,00	125	160	400	480	40	21,2 <sup>⑤</sup>	2,1	74	86	≤ 2,2	-	5	230/1-/50	2.850	●/-/-	0,5	-	9	-	●	●/-/-	-/-	-	-	-	-	-	●	●	●	●	●	●/-	
<b>RE 130 PLUS</b>		4950 011 4560	525,00	135	170	420	500	40	21,2 <sup>⑤</sup>	2,3	74	86	≤ 2,2	-	5	230/1-/50	2.850	●/-/-	0,5	-	9	●	●	●/-/-	-/-	-	-	-	-	-	-	●	●	●	●	●	●/-
<b>RE 140 PLUS</b>		4950 011 4580	589,00	145	180	430	510	40	22,7 <sup>⑤</sup>	2,5	74	86	≤ 2,5	-	5	230/1-/50	2.850	●/-/-	0,5	-	10	●	●	●/-/-	-/-	-	-	-	-	-	-	●	●	●	●	●	●/-
<b>IDROPULITRICI CLASSE MEDIA<sup>⑥</sup></b>																																					
<b>RE 150</b>		RE01 011 4510	735,00	140	180	540	610	60	30,0 <sup>⑤</sup>	2,9	72	85	< 2,5	-	5	230/1-/50	2.850	-/●/●	2	●	9	●	●	-/●/-	●/-	-	-	-	-	-	-	-	-	-	●	●	●/-
<b>RE 150 PLUS</b>		RE01 011 4512	789,00	140	180	540	610	60	31,0 <sup>⑤</sup>	2,9	72	85	≤ 2,5	-	5	230/1-/50	2.850	-/●/●	2	●	12	●	●	-/●/-	●/-	●	-	-	-	-	-	-	-	-	●	●	●/-
<b>RE 170</b>		RE01 011 4540	765,00	150	180	570	640	60	30,0 <sup>⑤</sup>	3,3	72	85	< 2,5	-	5	230/1-/50	2.850	-/●/●	2	●	9	●	●	-/●/●	●/-	-	-	-	-	-	-	-	-	-	●	●	●/-
<b>RE 170 PLUS</b>		RE01 011 4541	875,00	150	180	570	640	60	31,0 <sup>⑤</sup>	3,3	72	85	≤ 2,5	-	5	230/1-/50	2.850	-/●/●	2	●	12	●	●	-/●/● <sup>⑧</sup>	●/-	●	-	-	-	-	-	-	-	-	●	●	●/-
<b>IDROPULITRICI CLASSE PROFESSIONALE<sup>⑥</sup></b>																																					
<b>RE 232</b>		4788 012 4500	1.259,00	145	200	590	660	60	36,0 <sup>⑤</sup>	3,3 <sup>⑤</sup>	76	90	≤ 2,5	-	5	230/1-/50	2.800	-/-/●	-	●	10	●	●	-/●/-	-/-	-	-	-	-	-	-	-	-	-	●	○/-	
<b>RE 272 PLUS</b>		4788 012 4512	1.639,00	150	200	560	620	60	42,0 <sup>⑤</sup>	3,0 <sup>⑤</sup>	72	87	≤ 2,5	-	5	230/1-/50	1.450	-/●/●	2,5	●	15	●	●	-/●/●	●/-	●	-	-	-	-	-	-	-	●	●	●/-	
<b>RE 462 PLUS</b>		4780 012 4501	2.579,00	220	250	1.050	1.130	60	83,0 <sup>⑤</sup>	7,4 <sup>⑤</sup>	75	87	≤ 2,5	-	5	400/3-/50	1.450	-/●/●	2,5 + 2,5	●	20	●	●	-/●/●	●/●	●	●	-	-	-	-	-	-	●	●	●/-	

● Di serie  
○ Da montare (accessorio)

X= Versione portatile

① Massima pressione di sistema ammessa  
② Valore K secondo RL 2006 / 42 / EG = 2,0 dB(A)  
③ Valore K secondo RL 2006 / 42 / EG = 1,5 m/s<sup>2</sup> (RE 90), 2,0 m/s<sup>2</sup> (a partire da RE 100), con bocchetta piatta  
④ Nell'uso delle idropulitrici STIHL ad alta pressione rispettate le vigenti norme locali sulle acque reflue

⑤ L'impianto elettrico sul luogo d'impiego deve essere previsto per questa potenza  
⑥ Pistone in acciaio inox con innovativo e robustissimo rivestimento in DLC (Diamond like Carbon) per la massima protezione dall'usura  
⑦ Modalità normale ed ECO

⑧ Peso senza batteria e caricabatterie  
⑨ Peso con batteria, senza caricabatterie  
⑩ Peso, pronto all'uso





# ASPIRATORI A UMIDO/SECCO NEL DETTAGLIO



## TECNOLOGIA

- 01 SISTEMA DI FILTRAGGIO MULTIPLO**  
Grazie al sistema di filtraggio multiplo, viene filtrata sia la polvere più grossolana che quella più fine. Il filtro può essere lavato, garantendo un risparmio economico, un maggiore livello igienico ed un impatto ambientale limitato.
- 02 FUNZIONE DI SOFFIAGGIO**  
La funzione di soffiaggio è ideale per la pulizia di punti poco accessibili. A tale scopo, il tubo di aspirazione viene collegato alla presa d'aria in uscita.
- 03 ASPIRAZIONE A UMIDO E A SECCO**  
Gli aspiratori a umido e secco STIHL sono adatti per la pulizia di superfici bagnate e asciutte. Il nuovo SEA 20 può essere utilizzato esclusivamente su superfici asciutte.

## COMFORT

- 04 PEDALINO DI CONVERSIONE**  
Quando si passa da tappeti a superfici lisce, il pedalino permette di passare comodamente da una modalità all'altra.
- 05 ALLOGGIAMENTO ACCESSORI INTEGRATO**  
A seconda del modello, la vasta gamma di accessori può essere riposta in una scatola integrata o su appositi supporti. In aggiunta con supporto per tubo di aspirazione e cavo di rete.
- 06 AVVIAMENTO AUTOMATICO/PRESA**  
L'aspiratore viene avviato e spento automaticamente accendendo o spegnendo l'attrezzo elettrico collegato.
- 07 PULIZIA DEL FILTRO**  
Prestazione sempre ottimale grazie alla pulizia del filtro facile e veloce.

Tenete presente che non tutti i prodotti sono dotati delle caratteristiche qui indicate. In questa pagina sono descritte solo quelle principali. Trovate ulteriori spiegazioni e avvertenze da pagina 432 e sul sito [stihl.it](http://stihl.it).

## ASPIRATORI A UMIDO/SECCO

- Per uso professionale in officine, imprese di pulizia e nell'industria. Impiego universale per sporco asciutto e bagnato
- Vasta gamma di accessori di qualità
- Novità della gamma: aspiratore a secco/umido a batteria, vedi pagina 335

### SE 33

1,4 kW • 210 mbar • 3.600 l/min



Per la pulizia di superfici asciutte e bagnate vicino a casa e per lavare l'auto. Estrema versatilità grazie a una vasta gamma di accessori. Spazzola per pavimenti con pedalino di conversione per passare rapidamente dall'aspirazione a secco a quella a umido, funzione di soffiaggio inserendo il tubo di aspirazione nella presa aria in uscita, tubo di aspirazione in 2 pezzi per un'ergonomia ottimale. Ideale per riporre gli accessori direttamente sul dispositivo, ugello per fughe, spazzola per pavimenti, tubo di aspirazione di 2 m.

SE 33      Codice SE01 012 4400      **106,00 €**

### SE 62 E

1,4 kW • 210 mbar • 3.600 l/min



Preso con avviamento automatico (E) per l'attacco di attrezzi elettrici. A scelta aspirazione ad umido o a secco, funzione soffiante inserendo il tubo di aspirazione nella presa aria in uscita, sistema filtro a più stadi, pulizia del filtro, tubo di aspirazione flessibile lungo 3,5 m. Tubo di aspirazione rigido telescopico, spazzola per pavimenti con pedalino di conversione, ugello universale, ugello per fughe, adattatore per attrezzo elettrico.

SE 62 E      Codice 4784 012 4403      **235,00 €**

### SE 62

1,4 kW • 210 mbar • 3.600 l/min



Per eliminare polvere, sporcizia e liquidi - in interni e all'esterno. Aspirazione a umido o a secco a scelta, funzione soffiante inserendo il tubo di aspirazione nella presa aria in uscita, sistema filtro a più stadi, pulizia del filtro, spazzola per pavimenti con pedalino di conversione, ugello universale, ugello per fughe.

SE 62      Codice 4784 012 4400      **181,00 €**



## GLI ACCESSORI ADATTI

SONO DISPONIBILI A PAGINA 337

Prezzi consigliati dal produttore, non vincolanti, in Euro

E = Accensione automatica/presa





**SE 122**

1,5 kW • 250 mbar • 3.700 l/min

Con sistema filtro a più stadi, scatola accessori integrata e supporto per il tubo di aspirazione. A scelta aspirazione ad umido o a secco, pulizia del filtro, elemento e sacchetto filtro, ruote orientabili con freno di bloccaggio, tubo-impugnatura in acciaio inox con freno di bloccaggio, tubo-impugnatura in acciaio inox con giunto a innesto rapido.

SE 122 Codice 4774 012 4400 **505,00 €**

**SE 122 E**

1,5 kW • 250 mbar • 3.700 l/min

Avviamento automatico/presa (E), a scelta aspirazione a umido o a secco, sistema filtro a più stadi, pulizia del filtro, elemento e sacchetto filtro, ruote orientabili con freno di bloccaggio, tubo-impugnatura in acciaio inox con giunto a innesto rapido, tubo di aspirazione in acciaio inox, ugello universale, spazzola per pavimenti/ugello per fughe, regolazione della velocità, avviamento morbido, spegnimento ritardato, adattatore per attrezzo elettrico, scatola accessori integrata e supporto per il tubo di aspirazione.

SE 122 E Codice 4774 012 4405 **555,00 €**

**PAGINA 413****CONTENITORE PER BATTERIE PER MONTAGGIO SU SE 133 ME**

Pratico per proteggere e trasportare batterie e accessori. Il box batteria (Systainer3 System) è montato direttamente sul SE 133 ME. Per avere sempre a portata di mano accanto alla batteria (e non dover trasportare separatamente) strumenti fondamentali come accessori per smerigliatrici, mole e molti altri strumenti.

**SE 133 ME**

1,4 kW • 250 mbar • 4.500 l/min

Potente aspiratore a secco/umido con dispositivo di inserzione automatica, classe di polveri M. Pulizia automatica del filtro senza perdita di potenza aspirante, controllo automatico della portata, regolazione continua del numero di giri, alloggiamento per agganciare la cassetta degli attrezzi, accessori antistatici anche per l'aspirazione di attrezzature elettriche e a batteria.

SE 133 ME Codice 4786 012 4430 **885,00 €**

**ASPIRATORE A SECCO/UMIDO CERTIFICATO CLASSE DI POLVERI M**

Negli ambienti edili e artigianali con ingente formazione di polvere è impossibile fare a meno di un aspiratore a secco/umido per la pulizia.

**ASPIRATORE MANUALE A BATTERIA E ASPIRATORE A SECCO/UMIDO A BATTERIA**

- Pulizia delle superfici della casa, del garage, dell'officina o dell'auto
- Lavoro silenzioso, versatile e comodo grazie all'uso del batteria

**INCL. BOCCHETTE E BORSA PER IL TRASPORTO****ASIM SYSTEM**  
AS 2**SEA 20**10,8 V • 1,1 kg<sup>①</sup>

Pratico aspiratore manuale a batteria per aspirare e pulire piccole aree asciutte in garage, officina o all'interno dell'auto. Con contenitore di raccolta rimovibile per facilitare lo svuotamento e la pulizia. Ugello per fughe e ugello universale con inserto setole rimovibili per diverse applicazioni. La soluzione a scatto fisso consente un funzionamento continuo senza la necessità di tenere premuta la leva del cambio. Ottimo effetto filtrante grazie al sistema di filtraggio a due stadi. Il livello di carica della batteria AS 2 può essere visualizzato tramite schermo LED, premendo un pulsante. SEA 20 è disponibile come set o come attrezzo singolo.

**Incluso nella fornitura:**

- 1 × attrezzatura base SEA 20
- 1 × ugello per fughe
- 1 × ugello universale con inserto setole rimovibile
- 1 × tubo prolunga, 49 cm
- 1 × tubo di aspirazione
- 1 × custodia

SEA 20 senza batteria e caricabatteria<sup>②</sup> Codice SA03 011 7300 **99,00 €**

**Accessori del set:**

- 1 × dotazione dell'attrezzatura base
- 1 × batteria agli ioni di litio AS 2, 28 Wh, 10,8 V
- 1 × caricabatteria standard AL 1

Set SEA 20 con AS 2 e AL 1 Codice SA03 011 7310 **139,00 €** **RISPARMIO 44,00 €<sup>④</sup>**

**ACCESSORI: FILTRO IN PET**

Filtro in PET lavabile per una maggiore durata o come ricambio.



Per SEA 20, lavabile Codice SA03 080 1900 **11,30 €**

**ACCESSORI: SET MINI BOCCHETTE**

Per la pulizia di punti particolarmente stretti o difficili da raggiungere, come gli interstizi nei caloriferi.

**Contenuto:**

- 1 × adattatore
- 2 × tubo prolunga
- 3 × ugelli
- 1 × custodia



Per SEA 20 Codice SA03 007 1000 **16,90 €**

① Peso senza ugelli e batteria

② Incl. bocchette e borsa per il trasporto

③ Spiegazione dei simboli a pagina 432

④ Prezzo vantaggioso del set rispetto all'acquisto di singole componenti




**AKILL**  
SYSTEM  
AK 20

**NOVITÀ**  
**SEA 60 L**

 36 V • max. 200 mbar • 3.240 l/min • 7,5 kg<sup>①</sup>


Potente aspiratore a batteria per la pulizia di superfici bagnate e asciutte. Interruttore di potenza a due livelli per una lunga durata della batteria o un'elevata potenza di aspirazione. Certificato per la classe di polveri L. Accessori integrati nella scocca per un cambio rapido e semplice tra bocchetta per pavimenti, bocchetta universale e bocchetta per fughe. Tubo flessibile di aspirazione avvolto, da 2,2 m. Tubo di aspirazione in due parti.

**Incluso nella fornitura:**

- 1 × attrezzatura base SEA 60 L
- 1 × tubo flessibile di aspirazione da 2,2 m
- 1 × bocchetta per pavimenti
- 1 × tubo di aspirazione in 2 parti
- 1 × bocchetta universale
- 1 × bocchetta per fughe
- 1 × adattatore universale per attrezzature elettriche

SEA 60 L senza batteria e caricabatteriat <sup>②</sup>	Codice SA04 011 7300	<b>219,00 €</b>
--	-------------------------	-----------------


**APILL**  
SYSTEM  
AP 200 S

**NOVITÀ**  
**SEA 100 L**

 36 V • max. 210 mbar • 3.300 l/min • 7,5 kg<sup>①</sup>


Potente aspiratore a batteria per la pulizia di superfici bagnate e asciutte. Interruttore di potenza a due livelli per una lunga durata della batteria o un'elevata potenza di aspirazione. Certificato per la classe di polveri L. Accessori integrati nella scocca per un cambio rapido e semplice tra bocchetta per pavimenti, bocchetta universale e bocchetta per fughe. Tubo flessibile di aspirazione avvolto, lungo 2,4 m, con rivestimento antistatico. Tubo di aspirazione in due parti.

**Incluso nella fornitura:**

- 1 × attrezzatura base SEA 100 L
- 1 × tubo flessibile di aspirazione da 2,4 m con dotazione antistatica
- 1 × bocchetta per pavimenti
- 1 × tubo di aspirazione in 2 parti
- 1 × bocchetta universale
- 1 × bocchetta per fughe
- 1 × adattatore universale per attrezzature elettriche

SEA 100 L senza batteria e caricabatteriat <sup>②</sup>	Codice SA04 011 7310	<b>289,00 €</b>
---	-------------------------	-----------------

## ACCESSORI PER ASPIRATORI A UMIDO/A SECCO

- Per aumentare la gamma di applicazioni più diverse
- Bocchette per diverse applicazioni
- Tubi prolunga e adattatore
- Tubi di aspirazione flessibili

### SACCHETTI FILTRO

Confezione da 5. In carta.

Per SE 33, SEA 60 e SEA 100	Codice SE01 500 9000	<b>15,20 €</b>
-----------------------------	-------------------------	----------------

Confezione da 5. In tessuto non tessuto antistrappo.

Per SE 62, SE 62 E	4901 500 9004	<b>18,30 €</b>
--------------------	---------------	----------------

Con chiusura blocca-polvere per SE 122 E	4901 500 9007	<b>40,80 €</b>
--	---------------	----------------

Con chiusura blocca-polvere per SE 133 ME	4901 500 9009	<b>29,90 €</b>
---	---------------	----------------

### BUSTE PER SMALTIMENTO

Per uno smaltimento facile e privo di polvere. Confezione da 5 pezzi in plastica.

Per SE 133 ME	Codice 4901 903 4900	<b>41,50 €</b>
---------------	-------------------------	----------------

### ELEMENTO FILTRANTE

Filtro in PET lavabile per SE 33, SEA 60 e SEA 100	Codice SE01 703 5900	<b>28,90 €</b>
--	-------------------------	----------------

Superficie filtrante per SE 62 - SE 122 E	4709 703 5900	<b>19,60 €</b>
---	---------------	----------------

Tessuto resistente antistrappo e lavabile, particolarmente ideale per l'aspirazione ad umido per SE 62 - SE 122 E	4742 703 5900	<b>30,40 €</b>
---	---------------	----------------

Per un funzionamento ad umido prolungato, acciaio inox. Per SE 62 - SE 122 E	4901 501 0900	<b>128,00 €</b>
--	---------------	-----------------

Filtro PTFE a pieghe piatte, classe di polveri M, lavabile per SE 133 ME	4786 703 5902	<b>57,80 €</b>
--	---------------	----------------

### UGELLO PER FUGHE

(Attacco Ø 36 mm)

Lunghezza 300 mm. Per pulire i punti più difficili da raggiungere. In materiale sintetico.

Per SE 33 - SE 133 ME	Codice 4901 502 2200	<b>2,50 €</b>
-----------------------	-------------------------	---------------

### UGELLO PER CALORIFERI

(Attacco Ø 36 mm)

Per pulire caloriferi e persiane. Ugelli per fughe con speciale inserto in setole.

Per SE 33 - SE 133 ME, SEA 60 - SEA 100	Codice 4901 500 2610	<b>6,70 €</b>
---	-------------------------	---------------

### UGELLO DI ASPIRAZIONE UNIVERSALE

(Attacco Ø 36 mm)

Larghezza 115 mm. Materiale sintetico con spazzola in tessuto morbido e peloso, ad es. per i sedili imbottiti dell'auto.

Per SE 33 - SE 133 ME	Codice 4901 502 2300	<b>3,80 €</b>
-----------------------	-------------------------	---------------



**UGELLO IN GOMMA CON TAGLIO OBLIQUO**

(Attacco Ø 36 mm)

Lunghezza 185 mm. Per aspirare superfici delicate.



Per SE 33 - SE 133 ME	Codice 4901 502 2400	<b>8,10 €</b>
-----------------------	-------------------------	---------------

**UGELLO CON SPAZZOLA**

(Attacco Ø 36 mm)

Lunghezza 230 mm. Per pulire superfici delicate, ad es. poltrone e divani.



Per SE 33 - SE 133 ME, SEA 60 - SEA 100	Codice 4901 502 2600	<b>9,60 €</b>
--	-------------------------	---------------

**SET PER AUTO**

Per pulire le superfici più diverse di veicoli. Ugello per fughe (300 mm), ugello a pennello, ugello con spazzola e ugello in gomma per SE 62 - SE 133 ME.



Per SE 33 - SE 133 ME, SEA 60 - SEA 100	Codice 4901 500 9500	<b>60,50 €</b>
--	-------------------------	----------------

**SPAZZOLA PER ASPIRAZIONE AD UMIDO**

(Attacco Ø 36 mm)

Larghezza 300 mm. Per aspirare ad umido.



Per SE 33 - SE 133 ME	Codice 4901 500 7200	<b>26,60 €</b>
-----------------------	-------------------------	----------------

**UGELLO PER FUGHE**

(Attacco Ø 36 mm)

Lunghezza 920 mm. Per la pulizia di caldaie o forni. In metallo.



Per SE 33 - SE 133 ME	Codice 4901 502 2201	<b>41,90 €</b>
-----------------------	-------------------------	----------------

**SPAZZOLA UNIVERSALE PER PAVIMENTI**

(Attacco Ø 36 mm)

Larghezza 400 mm. Per aspirazione a umido e a secco. Regolabile in altezza.



Per SE 33 - SE 133 ME	Codice 4901 500 2705	<b>76,50 €</b>
-----------------------	-------------------------	----------------

**UGELLO VARIO PER PAVIMENTI**

(Attacco Ø 36 mm)

Larghezza 260 mm. Si può utilizzare per aspirare superfici lisce e moquette.



Per SE 33 - SE 122 E	Codice 4901 500 2503	<b>40,40 €</b>
----------------------	-------------------------	----------------

**SPAZZOLA IN ALLUMINIO**

(Attacco Ø 36 mm)

Larghezza 330 mm. Per aspirazione a secco. Inserto setole estraibile.



Per SE 62 - SE 133 ME	Codice 4901 500 2700	<b>71,50 €</b>
-----------------------	-------------------------	----------------

**SET PER ASPIRAZIONE AD UMIDO**

Per eliminare liquidi. Spazzola per pavimenti per aspirare liquidi, ugello in gomma con taglio obliquo, filtro in acciaio inox, per SE 62 - SE 122 E.



Per SE 62 - SE 122 E	Codice 4901 500 9400	<b>127,00 €</b>
----------------------	-------------------------	-----------------

**SPAZZOLA PER PAVIMENTI DI AMBIENTI GRANDI**

(Attacco Ø 36 mm)

Larghezza 450 mm. Per grandi superfici. In alluminio, regolabile in altezza, con inserto sostituibile.



Con inserto in setole per SE 62 - SE 133 ME	Codice 4901 500 2710	<b>108,00 €</b>
--	-------------------------	-----------------

Con inserto labbro in gomma per aspirazione ad umido per SE 62 - SE 133 ME	4901 500 2711	<b>113,00 €</b>
--	---------------	-----------------

**SET PER SPORCO GROSSOLANO**

Per eliminare sporco grossolano. Ugello per sporco grossolano, tubi prolunga (2 x 500 mm), manicotti (2 x), tubo di aspirazione flessibile lungo 1,75 m, Ø 50 mm.



Per SE 122 - SE 133 ME	Codice 4901 500 9300	<b>109,00 €</b>
------------------------	-------------------------	-----------------

**ADATTATORE PER ATTREZZI ELETTRICI**

(senza foto)

Per collegare direttamente attrezzi elettrici al tubo di aspirazione flessibile, con possibilità di aspirazione.

Per tubo flessibile di aspirazione Ø 32 mm, per SE 61 - SE 61 E	Codice 4901 503 1510	<b>3,30 €</b>
--	-------------------------	---------------

Antistatico, per tubo flessibile di aspirazione, Ø 27 mm, per SE 61 - SE 61 E	4901 503 1502	<b>10,20 €</b>
---	---------------	----------------

**TUBI PROLUNGA**

Cromata, telescopica, per SE 33 - SE 133 ME	Codice 4901 503 1602	<b>26,00 €</b>
--	-------------------------	----------------



In 1 pezzo: lunghezza 500 mm. Acciaio inox, per SE 62 - SE 133 ME	4786 503 1600	<b>35,40 €</b>
--	---------------	----------------

In 2 pezzi: lunghezza 500 mm. Alluminio, per SE 33 - SE 133 ME	4901 503 1610	<b>13,50 €</b>
---	---------------	----------------

Attacco Ø 50 mm



In 1 pezzo: lunghezza 1.100 mm, alluminio, per SE 122, SE 122 E	Codice 4901 500 0311	<b>63,50 €</b>
--	-------------------------	----------------

In 2 pezzi: lunghezza 1.100 mm materiale sintetico, per SE 61 - SE 122 E	4901 503 1605	<b>22,80 €</b>
--	---------------	----------------

**IMPUGNATURA TUBOLARE CON MANICOTTO**

(Attacco Ø 36 mm)



Con giunto a innesto rapido, per SE 122 - SE 133 ME.	Codice 4901 500 4702	<b>48,40 €</b>
---	-------------------------	----------------

**ADATTATORE PER ATTREZZI ELETTRICI**

(Attacco Ø 36 mm)



Per collegare direttamente attrezzi elettrici al tubo di aspirazione flessibile, con possibilità di aspirazione. Giunto a innesto rapido.

Per SE 122 - SE 133 ME	Codice 4901 500 7301	<b>12,40 €</b>
------------------------	-------------------------	----------------

**TUBI DI ASPIRAZIONE**

Ø 36 mm x 3,0 m, per SE 122 - SE 133 ME	Codice 4901 500 0504	<b>36,80 €</b>
--	-------------------------	----------------

Mit Adapter für Elektro-  
werkzeuge.

Ø 27 mm x 3,5 m, per SE 33 - SE 62 E	4901 500 0520	<b>39,00 €</b>
---	---------------	----------------

Ø 27 mm x 3,5 m, per SE 122 - SE 133 ME	4901 500 0503	<b>58,00 €</b>
--	---------------	----------------



Ø 32 mm x 3,5 m, per SE 62 - SE 62 E®	4901 500 0519	<b>54,50 €</b>
--	---------------	----------------

**GIUNTO**

(Attacco Ø 36 mm)



Per l'attacco diretto di ugelli al tubo flessibile di aspirazione

Per SE 122 - SE 133 ME	Codice 4901 503 0800	<b>4,30 €</b>
------------------------	-------------------------	---------------

In materiale sintetico, per SE 61 - SE 61 E	4901 501 1400	<b>2,90 €</b>
--	---------------	---------------

**MANICOTTI**

Girevoli, lato contenitore.



Ø 50 /27 mm	Codice 4901 503 1501	<b>5,70 €</b>
-------------	-------------------------	---------------

Ø 50 /32 mm	4901 503 1505	<b>5,70 €</b>
-------------	---------------	---------------

Ø 50 /36 mm	4901 503 1500	<b>5,70 €</b>
-------------	---------------	---------------

Ø 50 /50 mm	4901 503 1504	<b>5,70 €</b>
-------------	---------------	---------------

Ø 50 /27 mm, antistatico	4901 503 1506	<b>17,90 €</b>
--------------------------	---------------	----------------

**GIUNTO DI COLLEGAMENTO**

(Attacco Ø 50 mm)



Per collegare i tubi flessibili di aspirazione.

	Codice 4901 503 1200	<b>5,40 €</b>
--	-------------------------	---------------





**Codice**

Prezzi consigliati dal produttore, non vincolanti, in Euro

Max. potenza assorbita Pmax (kW)  
 Max. depressione (mbar)  
 Flusso volumetrico  
 Peso (kg)  
 Livello di pressione acustica<sup>①</sup> (dB(A))  
 Tensione nominale (V/n° di fasi/Hz)  
 Tensione nominale (V)  
 Capacità contenitore (l)  
 Lunghezza tubo di aspirazione flessibile (m)  
 Diametro interno del tubo (mm)

Lunghezza cavo di alimentazione (m)  
 Sistema a batterie STIHL  
 Aspirazione ad umido/a secco a scelta  
 Accensione automatica/presa  
 Sistema filtro a più  
 Pulizia filtro automatica/manuale  
 Filtro in carta / tessuto non tessuto  
 Contenitore di raccolta  
 Sacchetto filtro in carta/tessuto non tessuto  
 Tubo manuale con attacco rapido  
 Dispositivo di aspirazione in materiale sintetico/in acciaio inox  
 Attrezzature antistatiche  
 Ugello per pavimenti intercambiabile  
 Ugello universale/Ugello per fughe  
 Adattatore per attrezzo elettrico  
 Impostazione della potenza  
 Avviamento morbido  
 Spegnimento ritardato

**ASPIRATORI A UMIDO/A SECCO**

<b>SE 33</b>	SE01 012 4400	106,00	1,4	210	3.600	5,4 <sup>②</sup>	73	220 - 240 / 1- / 50 - 60	-	12	2,0	32
<b>SE 62</b>	4784 012 4400	181,00	1,4	210	3.600	7,5 <sup>②</sup>	71	220 - 240 / 1- / 50 - 60	-	20	2,5	32
<b>SE 62 E</b>	4784 012 4403	235,00	1,4	210	3.600	8,0 <sup>②</sup>	71	220 - 240 / 1- / 50 - 60	-	20	3,5	32
<b>SE 122</b>	4774 012 4400	505,00	1,5	250	3.600	12,1 <sup>②</sup>	65	220 - 240 / 1- / 50 - 60	-	30	3,0	36
<b>SE 122 E</b>	4774 012 4405	555,00	1,5	250	3.600	12,3 <sup>②</sup>	65	220 - 240 / 1- / 50 - 60	-	30	3,0	36

**ASPIRATORE A SECCO/UMIDO CERTIFICATO**

<b>SE 133 ME</b>	4786 012 4430	885,00	1,4	250	4.500	16,0 <sup>②</sup>	68	220 - 240 / 1- / 50 - 60	-	42	5,0	32
------------------	---------------	--------	-----	-----	-------	-------------------	----	--------------------------	---	----	-----	----

**ASPIRATORE MANUALE A BATTERIA E ASPIRATORE A SECCO/UMIDO A BATTERIA**

<b>SEA 20</b>	SA03 011 7300	99,00 <sup>③</sup>	0,11	80	1.026	1,1 <sup>②</sup>	68	-	10,8	0,8	0,5 - 1,5	29
<b>Set SEA 20</b> con AS 2 + AL 1	SA03 011 7310	139,00	0,11	80	1.026	1,3 <sup>②</sup>	68	-	10,8	0,8	0,5 - 1,5	29
<b>SEA 60 L</b>	<b>NOVITÀ</b> SA04 011 7300	219,00 <sup>③</sup>	0,45	200	3.240	7,5 <sup>②</sup>	68	-	36	12	2,2	37
<b>SEA 100 L</b>	<b>NOVITÀ</b> SA04 011 7310	289,00 <sup>③</sup>	0,5	210	3.300	7,5 <sup>②</sup>	69	-	36	12	2,4	37

4,0	-	●	-	-	-/-	-/-/●	-	●/-	-	●/-	-	●/-	-	●	-/●	-	-	-	-
5,7	-	●	-	●	-/●	-/●/-	-	-/●	●	●/-	-	●	●/●	-	●	●/●	-	-	-
5,7	-	●	●	●	-/●	-/●/-	-	-/●	●	-/●	-	●	●/●	●	●	●	-	-	-
8,2	-	●	-	●	-/●	-/-/●	-	-/●	●	-/●	●	●	●/●	-	-	-	-	-	-
8,2	-	●	●	●	-/●	-/-/●	-	-/●	●	-/●	●	●	●/●	●	●	●	●	●	●
8,4	-	●	●	●	●/-	-/-/●	-	-/●	●	-/●	●	● <sup>⑤</sup>	-/●	●	●	●	●	●	●
-	Sistema AS	-	-	●	-	●/●/-	●	●/-	-	●/-	-	-	●/●	-	-	-	-	-	-
-	Sistema AK	-	-	●	-	●/●/-	●	●/-	-	●/-	-	-	●/●	-	-	-	-	-	-
-	Sistema AK	●	-	●	-	-/-/●	-	-/●	-	●/-	-	●	●/●	●	●	●	-	-	-
-	Sistema AP	●	-	●	-	-/-/●	-	-/●	-	●/-	●	●	●/●	●	●	●	-	-	-

Prezzi consigliati dal produttore, non vincolanti, in Euro

● Di serie E = Accensione automatica/presa M = Classe polveri

① Valore K secondo RL 2006 / 42 / EG = 2.0 dB(A)

② Peso senza ugelli e batteria

③ Peso inclusa batteria, senza caricabatteria e ugelli

④ Peso attrezzo pronto all'uso

⑤ Ugello per pavimenti non convertibile

⑥ Prezzo senza batteria e senza caricatore





# COMPRESSORE A BATTERIA

- Per gonfiare e sgonfiare prodotti gonfiabili e pneumatici
- Grazie all'utilizzo della batteria non è necessario il collegamento alla rete elettrica
- Comodo da usare e facile da riporre

**INCL. TUBO FLESSIBILE PER VOLUME/PRESSIONE E ADATTATORE**



**NOVITÀ KOA 20**

10,8 V • 1,5 kg<sup>①</sup>

Compressore compatto a batteria per gonfiare pneumatici senza fatica e in poco tempo, nonché per gonfiare e sgonfiare rapidamente le attrezzature sportive e per il tempo libero. Funzionamento semplice e display ben visibile dall'alto per impostare la pressione, passare dalla funzione alta pressione alla funzione volume e per visualizzare il livello di carica. Piedini in gomma per un supporto sicuro e a ridotte vibrazioni. Spegnimento automatico al termine del processo di pompaggio o dopo cinque minuti di inattività. Tubi flessibili e adattatori per valvole riposti direttamente sul compressore.

**Incluso nella fornitura:**  
 1 × attrezzatura base KOA 20  
 1 × tubo flessibile per volume  
 1 × tubo flessibile per pressione  
 3 × adattatore

**KOA 20** senza batteria e caricabatterie  
 Codice **SA06 011 8200** **99,00 €**

**Contenuto del set:**  
 1 × dotazione dell'attrezzatura base  
 1 × batteria agli ioni di litio AS 2, 2,8 Wh, 10,8 V  
 1 × caricabatterie standard AL 1

**Set KOA 20** con AS 2 e AL 1  
 Codice **SA06 011 8210** **139,00 €** **RISPARMIO 44,00 €<sup>④</sup>**



Codice

Prezzi consigliati dal produttore, non vincolanti, in Euro

Pressione max. (pompa ad alta pressione) (bar)  
 Portata max. (pompa volumetrica) (l/min)  
 Peso (kg)  
 Livello di pressione acustica funzione alta pressione/volume<sup>⑤</sup> (dB(A))  
 Livello di potenza sonora funzione alta pressione/volume<sup>⑤</sup> (dB(A))  
 Tensione nominale (V)  
 Sistema a batterie STIHL

COMPRESSORE A BATTERIA										
<b>KOA 20</b>	<b>NOVITÀ</b>	<b>SA06 011 8200</b>	<b>99,00<sup>⑤</sup></b>	10,3	360	1,5 <sup>①</sup>	77 / 82	85 / 90	10,8	Sistema AS
<b>Set KOA 20 con AS 2 + AL 1</b>	<b>NOVITÀ</b>	<b>SA06 011 8210</b>	<b>139,00</b>	10,3	360	1,7 <sup>②</sup>	77 / 82	85 / 90	10,8	Sistema AS

Prezzi consigliati dal produttore, non vincolanti, in Euro

① Peso senza batteria  
 ② Peso con batteria, senza caricabatterie  
 ③ K-Wert nach RL 2006 / 42 / EG = 3,0 dB(A)  
 ④ Prezzo vantaggioso del set rispetto all'acquisto di singole componenti  
 ⑤ Prezzo senza batteria e caricabatterie



## PER FARE ORDINE. SENZA FATICA.

Biotrituratori da giardino per ogni esigenza **346**

Biotrituratori da giardino e accessori **348**

## BIOTRITURATORI DA GIARDINO NEL DETTAGLIO



### TECNOLOGIA

- 01** TECNOLOGIA AD INVERSIONE DEL SENSO DI ROTAZIONE  
L'interruttore girevole permette di modificare il senso di rotazione delle lame di triturazione. Verso destra viene sminuzzato materiale da tritare duro, come ad es. i rami, mentre verso sinistra le lame rotanti riescono a trasformare gli scarti di piante in materiale adatto al compostaggio. Questa differenziazione tra materiali da tritare garantisce una cura efficace delle lame.
- 02** LAMA CON COSTRUZIONE A SANDWICH  
Grazie all'esclusivo gruppo di lame a sandwich, il materiale da tritare viene sminuzzato con vibrazioni limitate. Lo sminuzzamento viene ottimizzato dalle lame alettate e dai nastri da strappo aggiuntivi.

### COMFORT

- 03** APERTURA DI CARICAMENTO EXTRA LARGE  
Per una facile introduzione di materiale tenero e ramaglie voluminose.
- 04** IMBUTO DI CARICAMENTO CON ISOLAMENTO ACUSTICO  
Il grande imbuto di carico riduce al minimo i rumori di lavoro durante la triturazione.



## BIOTRITURATORI DA GIARDINO PER OGNI ESIGENZA

Le nostre **indicazioni sui modelli si basano sul tipo di azionamento, sul materiale da tritare e sulla sua quantità** e facilitano l'individuazione del biotrituratore da giardino più adatto per ogni esigenza. Se, ad esempio, si necessita di tritare grandi quantitativi di materiale, ed in particolare rami spessi, i biotrituratori più raccomandati sono quelli potenti a benzina. Invece, grazie all'ampia gamma di prodotti ed alla loro alta efficienza, i biotrituratori elettrici da giardino si addicono ad attività di diverso tipo: dalla triturazione occasionale di piccole quantità di rifiuti verdi alla triturazione regolare di rami più grandi. L'assortimento prevede modelli più silenziosi, ideali per aree sensibili al rumore.

BIOTRITURATORI	TIPO DI MATERIALE DA TRITURARE		QUANTITÀ DA TRITURARE	
	MISTO	DURO	MISTO	DURO
<b>BIOTRITURATORI A BENZINA</b>				
GH 370 S	•	•	-	-----
GH 460	•	•	-----	-----
GH 460 C	•	•	-----	-----
<b>BIOTRITURATORI ELETTRICI</b>				
GHE 135 L	-	•	-	-----
GHE 140 L	-	•	-	-----
GHE 105	•	•	-	-----
GHE 150	•	•	-	-----
GHE 250 S	•	•	-----	-----
GHE 250	•	•	-----	-----
GHE 355	•	•	-----	-----
GHE 420	•	•	-----	-----

I modelli S sono particolarmente indicati per le ramaglie.

- Materiale misto da tritare: scarti di piccola potatura, fogliame, rametti sottili, ecc.
- Materiale duro da tritare: rami, ramoscelli, scarti legnosi della potatura di siepi, ecc.





# BIOTRITURATORI DA GIARDINO E ACCESSORI

- Per l'uso in giardini privati e nella manutenzione del paesaggio
- Per tritare materiale duro e morbido
- Con motori potenti
- Con lame e sistema di triturazione efficienti
- Ampia gamma - compresi prodotti silenziosi



## GH 370 S<sup>®</sup>

196 cm<sup>3</sup> • 3,4 kW / 4,6 CV

Potente biotrituratore a benzina per volumi di lavoro elevati con rami più duri. Funziona indipendentemente dall'allacciamento elettrico, quindi è particolarmente pratico.

GH 370 S	Codice 6001 200 0010	<b>1.505,00 €</b>
----------	-------------------------	-------------------



## GH 460 C

352 cm<sup>3</sup> • 6,5 kW / 8,8 CV

Potente biotrituratore a benzina per volumi di lavoro elevati con rami resistenti e materiale morbido. Funziona indipendentemente dall'allacciamento elettrico. Ideale per quantità di materiale da tritare particolarmente voluminoso. Con sistema a due camere di triturazione, gruppo lame a sandwich e interruttore di sicurezza „one clic/one turn“. Dotato di pneumatici per un trasporto più agevole.

GH 460 C	Codice 6012 200 0016	<b>2.639,00 €</b>
----------	-------------------------	-------------------

### Altre versioni:

GH 460	6012 200 0011	<b>2.279,00 €</b>
--------	---------------	-------------------



I prezzi riportati in questo catalogo sono aggiornati al 1° gennaio 2025. STIHL si riserva il diritto di modificare i prezzi di vendita suggeriti. I prezzi aggiornati sono disponibili su [stihl.it](http://stihl.it).

Prezzi consigliati dal produttore, non vincolanti, in Euro



## GHE 105<sup>®</sup>

230 V • 2,2 kW

Biotrituratore compatto, con motore elettrico efficiente per lavori di triturazione occasionali con rami di resistenza media e materiale morbido. Con allacciamento elettrico e apertura a quadrifoglio.

GHE 105	Codice 6007 011 1175	<b>415,00 €</b>
---------	-------------------------	-----------------



## GHE 140 L<sup>®</sup>

230 V • 2,5 kW

Biotrituratore compatto e pieghevole, con motore elettrico potente per lavori di triturazione occasionali con rami di resistenza media. Con allacciamento elettrico, apertura a quadrifoglio, contenitore per materiale tritato integrato e sistema a rulli silenzioso. Poco ingombrante e facilmente trasportabile perché ripiegabile.

GHE 140 L	Codice 6013 011 1130	<b>515,00 €</b>
-----------	-------------------------	-----------------

### Altre versioni:

GHE 135 L <sup>®</sup>	6013 011 1120	<b>445,00 €</b>
------------------------	---------------	-----------------



## GHE 150<sup>®</sup>

230 V • 2,5 kW

Biotrituratore compatto, con motore elettrico potente per lavori di triturazione occasionali con rami di resistenza media. Con allacciamento elettrico, gruppo lame a sandwich e apertura a quadrifoglio.

GHE 150	Codice 6008 011 1130	<b>545,00 €</b>
---------	-------------------------	-----------------



## GHE 250

230 V • 2,5 kW

Biotrituratore con motore elettrico potente per lavori di triturazione regolari con rami di resistenza media e materiale morbido. Ideale per grandi quantità di materiale da tritare. Con allacciamento elettrico e gruppo lame a sandwich.

GHE 250	Codice 6008 011 1030	<b>649,00 €</b>
---------	-------------------------	-----------------

### Altre versioni:

GHE 250 S <sup>®</sup>	6008 011 1140	<b>649,00 €</b>
------------------------	---------------	-----------------

C = Dotazione comfort  
L = Silenzioso  
S = Cippare

① Particolarmente indicati per le ramaglie  
② Adatto solo a materiale duro







FINO AD ESAURIMENTO!

**GHE 355**

230 V • 2,5 kW

Biotrituratore con motore elettrico potente per lavori di triturazione regolari con rami di resistenza media e materiale morbido. Ideale per grandi quantità di materiale da tritare. Con allacciamento elettrico, gruppo lame a sandwich e tecnologia di inversione del senso di rotazione.



**GHE 420**

230 V • 3,0 kW

Biotrituratore con motore elettrico potente per lavori di triturazione regolari con rami di resistenza alta e materiale morbido. Ideale per grandi quantità di materiale da tritare. Con allacciamento elettrico, sistema a due camere di triturazione, gruppo lame a sandwich e interruttore di sicurezza "one clic/one turn".



GHE 355      Codice 6011 011 1020      **825,00 €**

GHE 420      Codice 6012 200 0009      **1.435,00 €**

Codice

Prezzi consigliati dal produttore, non vincolanti, in Euro

Diametro ramo max. (Ø in mm)

Modello motore

Cilindrata (cm³)

Potenza nominale (W)

Potenza nominale (kW/CV)

Numero di giri di lavoro (giri/min)

Tensione rete

**BIOTRITURATORI A BENZINA**

<b>GH 370 S<sup>①</sup></b>	6001 200 0010	1.505,00	45	STIHL EVC 1000	196	-	3,4 / 4,6	2.400	-
<b>GH 460</b>	6012 200 0011	2.279,00	60	B&S Serie 850 EXi OHV RS	190	-	3,4 / 4,6	2.740	-
<b>GH 460 C</b>	6012 200 0016	2.639,00	75	STIHL EVC 2000	352	-	6,5 / 8,8	2.560	-

**BIOTRITURATORI ELETTRICI**

<b>GHE 105<sup>①</sup></b>	6007 011 1175	415,00	35	-	-	2.200	-	-	230 V-
<b>GHE 135 L<sup>②</sup></b>	6013 011 1120	445,00	35	-	-	2.300	-	-	230 V-
<b>GHE 140 L<sup>②</sup></b>	6013 011 1130	515,00	40	-	-	2.500	-	-	230 V-
<b>GHE 150<sup>①</sup></b>	6008 011 1130	545,00	35	-	-	2.500	-	-	230 V-
<b>GHE 250</b>	6008 011 1030	649,00	30	-	-	2.500	-	-	230 V-
<b>GHE 250 S<sup>①</sup></b>	6008 011 1140	649,00	35	-	-	2.500	-	-	230 V-
<b>GHE 355</b>	⚠ 6011 011 1020	825,00	35	-	-	2.500	-	-	230 V-
<b>GHE 420</b>	6012 200 0009	1.435,00	50	-	-	3.000	-	-	230 V-

Prezzi consigliati dal produttore, non vincolanti, in Euro

● Di serie

**Tipi di motore**  
B&S = Briggs&Stratton  
RS = ReadyStart  
OHV = Valvole in testa

C = Dotazione comfort  
L = Silenzioso  
S = Cippare

① Particolarmente indicati per le ramaglie  
② Adatto solo a materiale duro

⚠ Fino ad esaurimento!

**IMBUTO OBLIQUO ATZ 150**

Per la lavorazione di rami più spessi. Insonorizzazione, incluso sistema di taglio Multi-Cut 150.



Per GHE 250      Codice 6903 007 1013      **179,00 €**

**CONTENITORE PER MATERIALE TRITURATO AHB 050**

50 l, indipendente. Per contenere il materiale tritato.



Per GH 370 S, GHE 105, GHE 150, GHE 250, GHE 250 S e GHE 355      Codice 6903 760 2546      **46,80 €**

Attrezzo di taglio (numero di giri nominale)

Peso (kg)

Altezza dell'attrezzatura (cm)

Livello di potenza sonora garantiti (dB(A))

Livello di pressione acustica gemessen (dB(A))

Incertezza Livello di pressione sonora<sup>③</sup> (dB(A))

Sistema a due camere di triturazione

Gruppo lame a sandwich

Tecnologia di inversione del senso di rotazione

Apertura a quadrifoglio

Interruttore di sicurezza "one clic/one turn"

Multi-Cut 370	40 <sup>④</sup>	140	104	94	3	-	●	-	-	-
Multi-Cut 450	59 <sup>④</sup>	137	104	96	3	●	●	-	-	●
Multi-Cut 450	76 <sup>④</sup>	137	104	94	3	●	●	-	-	●
Multi-Cut 103 (2.800 giri/min)	19	97	104	93	3	-	-	-	●	-
Rullo di taglio (40 giri/min)	23	96	94	87	3	-	-	-	●	-
Rullo di taglio (40 giri/min)	24	96	93	85	3	-	-	-	●	-
Multi-Cut 150 (2.800 giri/min)	26	114	99	89	2	-	●	-	●	-
Multi-Cut 250 (2.800 giri/min)	27	143	103	92	3	-	●	-	-	-
Multi-Cut 150 (2.800 giri/min)	27	143	100	90	3	-	●	-	-	-
Multi-Cut 355 (2.750 giri/min)	30	141	100	94	3	-	●	●	-	-
Multi-Cut 450 (2.800 U/min)	53	137	106	98	4	●	●	-	-	●

③ Incertezza conforme alla Direttiva 2006/42/EG

④ Peso netto esclusi carburanti e lubrificanti







# ACCESSORI



SOLUZIONI  
INTELLIGENTI



CARBURANTI  
E LUBRIFICANTI



DISPOSITIVI DI  
PROTEZIONE INDIVIDUALE



TRASPORTO E  
STOCCAGGIO



ATTREZZI A MANO E  
ACCESSORI FORESTALI



CURA E  
MANUTENZIONE



## GESTITE IL VOSTRO LAVORO QUOTIDIANO IN MODO PIÙ EFFICIENTE: CON STIHL CONNECTED

### GESTIONE DIGITALE DEL PARCO PRODOTTI

Con STIHL connected abbiamo creato per voi una soluzione digitale con la quale potete organizzare il vostro parco prodotti in modo intelligente ed efficiente. Collegate in rete le attrezzature e le batterie utilizzando gli Smart Connector o la connettività integrata. Ricevete informazioni importanti, come le ore di funzionamento, l'ubicazione del prodotto e la manutenzione imminente.



**ALL'ALTEZZA DEL FUTURO. GRAZIE ALLE NOSTRE SOLUZIONI DIGITALI.**

STIHL connected **355**  
Selvicoltura smart **358**

#### ORGANIZZARE LA FLOTTA E GESTIRE LE SQUADRE

Gestite il vostro inventario in modo intuitivo e digitale per tutti i produttori, organizzate il personale e le attrezzature in squadre e gestite i loro ruoli e diritti a livello centrale.

#### MANTENERE UNA VISIONE D'INSIEME E RINTRACCIARE LE ATTREZZATURE

Visualizzate l'ultima posizione nota dei vostri prodotti per sapere sempre quali si trovano nelle vicinanze grazie alla pratica funzione near-by. Consultate le ore di funzionamento e analizzate l'utilizzo del prodotto, l'usura, i costi o il consumo energetico.

#### IMPOSTAZIONI DELLA FLOTTA E MANUTENZIONE

Con STIHL connected ricevete in tempo utile un promemoria sul controllo del parco prodotti e potete salvare i verbali di collaudo in formato digitale, realizzando un archivio trasparente. Per un parco macchine sempre sicuro e collaudato secondo le norme.

Scansiona uno dei due codici QR e scarica subito l'app STIHL connected!





## CONFIGURAZIONE, AVVIO, VANTAGGIO



### 01 REGISTRAZIONE E INSTALLAZIONE DELL'APP STIHL CONNECTED

Per utilizzare STIHL connected è necessario registrarsi su [app.stihl.com](http://app.stihl.com).


### 02 AGGIUNTA DI ATTREZZATURE A STIHL CONNECTED

Aggiungete alla vostra flotta STIHL connected, tramite l'app STIHL connected, le attrezzature dotate di Smart Connector o le batterie collegate in rete. L'app STIHL connected vi guida passo dopo passo nel processo di installazione.



### 03 INIZIAMO

Mentre voi continuate a lavorare come al solito, STIHL connected raccoglie i dati dai vostri prodotti collegati in rete e dalle batterie. Non appena le attrezzature e le batterie si trovano nel raggio d'azione Bluetooth® del vostro connected box o dello smartphone, i dati vengono trasmessi al cloud di STIHL.



### 04 VALUTAZIONE DEI DATI

Potete visualizzare i dati di utilizzo della vostra flotta sia nell'app STIHL connected sia nel portale STIHL connected.



### 05 ACQUISIZIONE DI INFORMAZIONI ED ELABORAZIONE OTTIMIZZATA

Con i dati di STIHL connected potete ottimizzare il parco attrezzature e batterie. Potete ad esempio individuare facilmente i prodotti che non raggiungono un tempo di funzionamento significativo o vedere quali hanno urgente bisogno di manutenzione per via dei tempi di funzionamento elevati.

Direttamente dall'app o dal portale potete richiedere un appuntamento per un pacchetto assistenza presso un Rivenditore Specializzato che offra il servizio. Il registro di manutenzione viene creato automaticamente come documento nell'app/portale all'interno dell'archivio dati digitale.

### 06 PROGRESSIVA ESPANSIONE DEL SISTEMA

Iniziate con un parco macchine limitato e constatate voi stessi il valore aggiunto che STIHL connected vi offre, poi ampliate gradualmente la vostra flotta connessa. Rendete professionale il vostro sistema, installando e utilizzando una STIHL connected box.

Installata in una postazione centrale, ad esempio nel deposito attrezzature, trasmette i dati dei prodotti e delle batterie collegati in rete 24 ore su 24. In questo modo è facile avere una visione d'insieme anche con flotte più grandi.

## SMART CONNECTOR



Soluzione di base per il collegamento in rete di prodotti a scoppio, elettrici e a batteria. Applicato all'esterno dell'attrezzatura e collegato una sola volta con STIHL connected, lo Smart Connector registra e trasmette le ore di esercizio via Bluetooth® all'app STIHL connected o alla STIHL connected box. Lo Smart Connector è compatibile anche con attrezzature di altri produttori.

Confezione 1 pezzo	Codice 0000 400 4900	<b>23,10 €</b>
10 pezzi	0000 400 4903	<b>211,00 €</b>

## SMART CONNECTOR 2 A



Per l'integrazione di selezionate attrezzature professionali a batteria di STIHL in STIHL connected. Montato in una posizione apposita nella scocca dell'attrezzatura e collegato all'elettronica dello stesso, lo Smart Connector 2 A registra, tra le altre cose, i dati relativi al tempo di funzionamento e al numero di giri, che restano a disposizione nel portale STIHL connected. Inoltre, nell'app STIHL connected si possono visualizzare le informazioni importanti sull'attrezzatura. Il pulsante e l'indicatore a LED dello Smart Connector 2 A indicano se è presente un messaggio per l'attrezzatura, ad esempio relativo a un intervento di manutenzione imminente.

Confezione 1 pezzo	Codice CA01 400 4900	<b>40,50 €</b>
-----------------------	-------------------------	----------------

## INTEGRATA SMART CONNECTOR

Alcuni prodotti professionali STIHL (RMA 756 V, RMA 750 V e RMA 7 RV) sono dotati di Smart Connector integrato. Collegato all'elettronica del prodotto, registra tra gli altri i dati relativi al tempo di funzionamento e al numero di giri, mettendoli poi a disposizione nel portale STIHL connected. Il pulsante e il display a LED sull'elemento di comando delle attrezzature indicano se c'è un messaggio, ad esempio relativo alla manutenzione. Anche alcuni prodotti iMOW® (iMOW® 7 PRO) dispongono di un collegamento a STIHL connected. In questo modo, più utenti di STIHL connected possono gestire, impostare e controllare contemporaneamente singoli o più prodotti.

## CONNECTED BOX

Tramite la connected box, i dati di funzionamento registrati delle attrezzature collegate e delle batterie vengono trasferiti in modo rapido e affidabile al cloud di STIHL. I dati saranno disponibili sull'app STIHL connected o nel portale STIHL connected. La STIHL connected box è disponibile in due versioni: fissa con opzione di connessione LAN/WLAN e mobile con opzione di connessione LAN/WLAN e di telefonia mobile<sup>①</sup> e determinazione della posizione.

connected Box	Codice CE02 400 9600	<b>246,00 €</b>
connected mobile Box	CE02 400 9800	<b>367,50 €</b>

### DATI DISPONIBILI PER CIASCUN MODELLO DI BATTERIA

	NOVITÀ AP 200 S	AP 300 S	AP 500 S	NOVITÀ AR 2000 L	NOVITÀ AR 3000 L
<b>ANALISI</b>					
<b>CONSUMO ENERGETICO</b>	Indica quanta energia la batteria ha già consumato.				
	✓	✓	✗	✓	✓
<b>TEMPO DI FUNZIONAMENTO GIORNALIERO</b>	Indica le ore di funzionamento giornaliero.				
	✓	✓	⊙ <sup>②</sup>	✓	✓
<b>ISTOGRAMMA TEMPO DI LAVORO</b>	Indica quando è stata utilizzata la batteria o il parco batterie.				
	✓	✓	⊙ <sup>②</sup>	✓	✓
<b>LOCALIZZAZIONE E IDENTIFICAZIONE</b>					
<b>ULTIMA GEOPOSIZIONE NOTA</b>	Indica l'ultima posizione di ricezione e sincronizzazione dei dati della batteria.				
	✓	✓	✓	✓	✓
<b>FUNZIONE NEAR-BY</b>	L'app STIHL connected indica tutte le batterie che si trovano nel raggio d'azione del Bluetooth.				
	✓	✓	✓	✓	✓
<b>IDENTIFICAZIONE TRAMITE LED</b>	La spia a LED della batteria può essere attivata da STIHL connected e lampeggia per identificare la batteria.				
	✓	✓	✗	✓	✓
<b>DATI SULLO STATO DELLA BATTERIA</b>					
<b>CICLI DI CARICA</b>	Indica quante volte è già stata caricata una batteria.				
	✓	✓	✗	✓	✓
<b>LIVELLO DI CARICA</b>	Indica la carica residua della batteria.				
	✓	✓	✓	✓	✓
<b>CONDIZIONI BATTERIA</b>	Indica la potenza attuale della batteria rispetto alla potenza di una batteria nuova.				
	✓	✓	✗	✓	✓
<b>STATO BATTERIA</b>	Indica se la batteria è in carica, in uso o in standby.				
	✓	✓	✗	✓	✓
<b>RILEVAMENTO DELLA TEMPERATURA</b>	Indica se la batteria è troppo calda/fredda per essere (s) caricata.				
	✓	✓	✗	✓	✓



## ADVANCE PROCOM

### COMUNICAZIONE SMART, EFFICIENTE E CONFORTEVOLE

Con il sistema per comunicare STIHL ADVANCE ProCOM è possibile essere sempre a contatto in modo chiaro ed efficiente durante il lavoro, anche in ambienti rumorosi. La cuffia di protezione consente il collegamento diretto con un massimo di altre 15 cuffie. Si beneficia di un livello molto elevato di isolamento acustico, perché grazie a un filtraggio efficiente, il rumore della macchina viene smorzato attivamente. È inoltre possibile utilizzare diverse funzioni dello smartphone tramite connessione Bluetooth®, senza dover estrarre il dispositivo dalla tasca. ADVANCE ProCOM combina una tecnologia innovativa con una logica di comando particolarmente semplice. Provare per credere!



### VARIANTI:



#### CUFFIA DI PROTEZIONE AURICOLARE ADVANCE PROCOM

Codice  
0000 884 0544 **480,00 €**



#### SET DI CAPSULE DI PROTEZIONE ADVANCE PROCOM

Codice  
0000 889 8011 **480,00 €**



#### SET CASCO ADVANCE X-VENT PROCOM

Codice  
0000 888 0813 **587,00 €**

➔ Maggiori informazioni sulle varianti si trovano a partire da Pagina 357

Prezzi consigliati dal produttore, non vincolanti, in Euro

① In combinazione con visiera cuffie con visiera ADVANCE GPA 28 e GPC 28, il casco FUNCTION Universal così come tutti i caschi della linea ADVANCE  
② Spiegazione dei simboli a pagina 443

### SPIEGAZIONE INTUITIVA DELLE FUNZIONI SMART:

#### TECNOLOGIA

Grazie alla tecnologia Mesh Intercom, è possibile collegare in rete fino a 16 persone con ADVANCE ProCOM.

Collegamento diretto tra le cuffie. Ogni auricolare funge da amplificatore.

I rumori ambientali sono percepibili anche quando le cuffie sono accese. I rumori meccanici sono isolati tramite sistema attivo di filtraggio.

Per un isolamento acustico elevato.

Grazie alla classe di protezione IP64, l'elettronica delle cuffie è resistente al sudore, polvere e pioggia.

#### COMFORT

Funzionamento semplice grazie ai pulsanti ergonomici, distinguibili per una diversa percezione al tatto.

Possibilità di effettuare telefonate tramite Bluetooth® connessione allo smartphone. Inoltre: Con l'app ProCOM, è possibile cambiare le impostazioni personali aggiuntive (es. sensibilità del microfono).

Possibilità di collegare via Bluetooth® radio portatili per estendere la portata e per comunicare con persone che non utilizzano ADVANCE ProCOM.

#### INTRATTENIMENTO

È integrata una radio FM per l'intrattenimento durante il lavoro, in modo da non dover utilizzare lo smartphone.

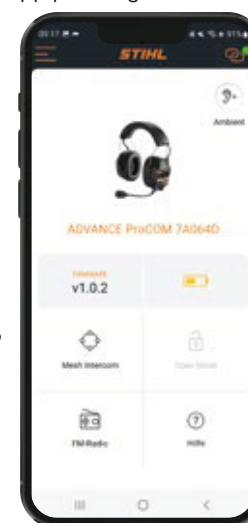
Per utilizzare gli assistenti vocali dello smartphone, basta premere un pulsante sulle cuffie.

### INTEGRAZIONE PERFETTA: APP STIHL ADVANCE PROCOM

Con l'app STIHL ADVANCE ProCOM potete gestire in modo efficiente la protezione acustica intelligente e le sue funzionalità. Mentre le opzioni di comando principali del dispositivo di protezione acustica possono essere gestite comodamente con la semplice pressione di un pulsante, dall'app potete gestire altre impostazioni e avere sempre sotto controllo lo stato del vostro ADVANCE ProCOM.

#### Alcune funzioni dell'app:

- ✔ visualizzazione del livello di carica della batteria di ADVANCE ProCOM
- ✔ attivazione dei rumori ambientali
- ✔ regolazione della sensibilità del microfono
- ✔ attivazione di conversazioni con un massimo di altre 15 persone e definizione di gruppi privati
- ✔ comando della radio FM



Scansiona il QRCode e ottieni subito lo STIHL ADVANCE



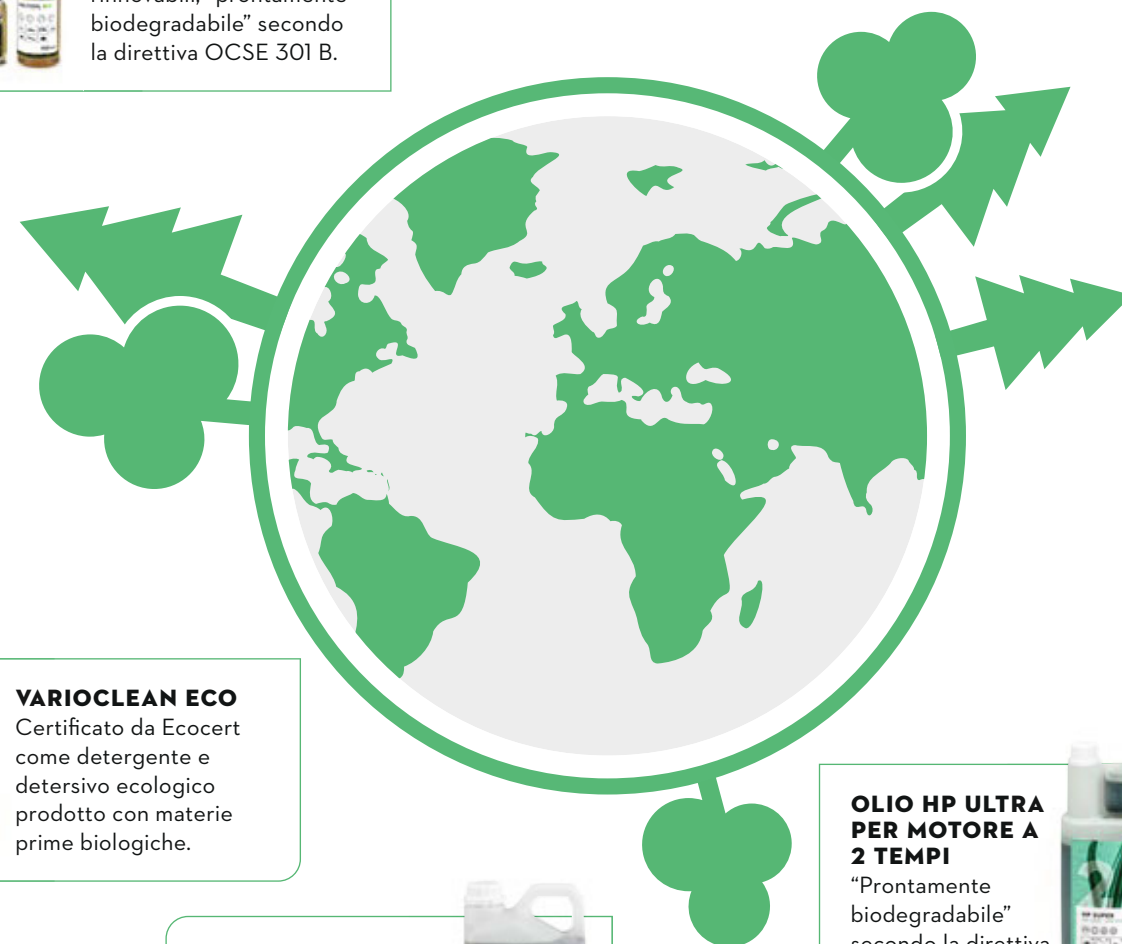


## FOCUS SULLO SVILUPPO: CARBURANTI E LUBRIFICANTI



### MULTIOIL BIO

Prodotto al 90% da materie prime rinnovabili, "prontamente biodegradabile" secondo la direttiva OCSE 301 B.



### VARIOCLEAN ECO

Certificato da Ecocert come detergente e detersivo ecologico prodotto con materie prime biologiche.

### OLIO CATENA BIOPLUS

"Prontamente biodegradabile" secondo la direttiva OCSE 301 B.



### OLIO HP ULTRA PER MOTORE A 2 TEMPI

"Prontamente biodegradabile" secondo la direttiva OCSE 301 B.



## PASSIONE PER LE MACCHINE. GOCCIA DOPO GOCCIA.

Carburanti e lubrificanti per motori  
STIHL a 2 tempi, 2-MIX e 4-MIX® **362**

Carburanti e lubrificanti per motori a 4 tempi **367**

Accessori per carburanti **368**



### CARBURANTI, LUBRIFICANTI E DETERGENTI - SVILUPPO INCENTRATO SU INGREDIENTI SOSTENIBILI

Nell'ambito della ricerca e dello sviluppo dei carburanti e dei detersivi, STIHL lavora costantemente a una gamma sempre più ampia di prodotti sostenibili. Ingredienti ricavati da fonti rinnovabili, biodegradabilità e riduzione delle emissioni di CO<sub>2</sub> sono le tre componenti essenziali di queste attività di sviluppo.



## CARBURANTI E LUBRIFICANTI PER MOTORI STIHL A 2 TEMPI, 2-MIX E 4-MIX®

- Carburanti e lubrificanti di alta qualità per eccellenti prestazioni
- Ottime proprietà lubrificanti
- Combustione a bassa quantità di residui
- Elevata sostenibilità ambientale



### MISCELA MOTOMIX



Carburante premiscelato (1: 50) per tutti i motori STIHL a 2 tempi, 2-MIX e 4-MIX®, erogazione di potenza ottimale, eccellenti prestazioni nell'accensione a freddo, accelerazione massima a tutti i regimi, funzionamento ineccepibile anche in caso di aumento/riduzione improvvisa del numero di giri. Non contiene etanolo, pressoché privo di olefine e composti aromatici, le emissioni ridotte lo rendono un prodotto non dannoso per l'uomo e per il motore. Ottima capacità di conservazione fino a 5 anni<sup>①</sup>. Con olio Premium STIHL HP Ultra per un'eccellente lubrificazione del motore e la massima pulizia, prestazioni ottimali e lunga durata. Performance affidabili in un'unica soluzione. I motori a 2 tempi, 2-MIX e 4-MIX® di STIHL e la miscela MotoMix di STIHL sono perfettamente compatibili e sono stati sottoposti a numerosi test per i più svariati usi.

Quantità	Codice	
1 l	0781 999 6300	
5 l	0781 999 6301	
20 l <sup>②</sup>	0781 999 6004	<b>PREZZI A RICHIESTA<sup>④</sup></b>

### ACCESSORI: SET DI RIFORNIMENTO PER CARBURANTE

Per rifornire facilmente le attrezzature a motore STIHL. Per la tanica di MotoMix da 5l, per la tanica combinata STIHL e per la tanica per benzina STIHL fino a max. 5 l, utilizzabile per tutte le aperture del serbatoio di Ø > 23,5 mm.



Codice  
0000 890 5005 **16,50 €**

### ACCESSORI: BECCUCCI PER VERSARE PER CONTENITORI DA 20 L

Per un dosaggio e un travaso facile e pulito. Portata elevata.



Codice  
0000 881 8803 **9,20 €**

Prezzi consigliati dal produttore, non vincolanti, in Euro



## I VANTAGGI DEI NOSTRI CARBURANTI SPECIALI



### UOMO

I vapori e i gas di scarico sono pressoché privi di composti aromatici e olefine dannosi



### AMBIENTE

"Riduzione delle emissioni di CO<sub>2</sub> compresa tra il 9 e il 25% grazie all'elevata percentuale di idrocarburi saturi (a seconda del carburante)."



### MOTORI

Massima pulizia grazie a una combustione senza depositi

Il nostro carburante speciale **STIHL MotoMix** da noi ampiamente testato, si adatta in modo ottimale alle nostre attrezzature a miscela con motori STIHL a 2 tempi, 2-MIX o 4-Mix®. L'olio motore premium STIHL HP Ultra aggiunto garantisce un'eccellente lubrificazione del motore e protegge quindi dall'usura precoce.

STIHL MotoMix è un carburante particolarmente puro e pressoché privo di etanolo, composti aromatici e olefine. Queste proprietà contribuiscono a proteggere i motori e a ridurre l'impatto sulle persone e sull'ambiente (vedi grafici). I nostri carburanti speciali possono essere conservati per almeno 5 anni<sup>①</sup>.

**Nota:** Per i nostri motori a 4 tempi consigliamo il carburante speciale non miscelato **STIHL Moto4Plus**. Offre gli stessi vantaggi per l'uomo, l'attrezzatura e l'ambiente di STIHL MotoMix.

① Condizioni di conservazione ideali: sigillato ermeticamente in taniche tecnicamente testate. Conservare a una temperatura ambiente di max. 20°C, in ambienti asciutti e al riparo dall'irraggiamento solare.  
② Biocarburante avanzato secondo la direttiva sulle fonti energetiche rinnovabili (RED, direttiva (UE) 2018/2001), allegato IX.

③ Altre confezioni su richiesta  
④ Prezzi a richiesta presso il Rivenditore Specializzato STIHL  
⑤ Spiegazione dei simboli a pagina 443



## OLI PER MOTORI A 2 TEMPI



## OLIO HP PER MOTORE A 2 TEMPI

Olio miscela a base minerale, appositamente sviluppato per le esigenze elevate delle attrezzature a scoppio. Ottime proprietà di lubrificazione e di combustione, JASO-FB, ISO-L-EGB, rapporto miscela 1:50, adatto per tutti i motori STIHL a 2 tempi.

Quantità	Codice	
100 ml (para 5 l)	0781 319 8401	2,90 €
1 l (para 50 l)	0781 319 8410	17,60 €
1 l (para 50 l)®	0781 319 8411	19,90 €
5 l (para 250 l)	0781 319 8433	76,40 €
10 l (para 500 l)	0781 319 8434	132,10 €



## OLIO HP SUPER PER MOTORE A 2 TEMPI

Olio semisintetico „Low-Smoke“, sviluppato appositamente per tutti i motori a miscela. Eccellente capacità di avviamento e combustione pulita e con ridotta fumosità. JASO-FD, ISO-L-EGD, rapporto miscela 1:50.

Quantità	Codice	
100 ml (para 5 l)		3,50 €
1 l (para 50 l)	0781 319 8067	18,90 €
5 l (para 250 l)	0781 319 8053	81,70 €
10 l (para 500 l)	0781 319 8055	

Proprietà lubrificanti  
Pulizia  
Protezione dalla sedimentazione  
Protezione dalla corrosione  
Miscelabilità con una percentuale di etanolo fino a 25%®

## OLI PER MOTORE A 2 TEMPI

	Proprietà lubrificanti	Pulizia	Protezione dalla sedimentazione	Protezione dalla corrosione	Miscelabilità con una percentuale di etanolo fino a 25%®	Proprietà particolari	Consiglio
<b>HP</b>	+	+	+	+	Si	Buone proprietà di lubrificazione e combustione	Olio miscela di alta qualità
<b>HP SUPER</b>	++	+++	+++	++	Si	Sviluppa ridotta fumosità, ottima miscelabilità	Olio miscela di prima qualità per una lunga durata
<b>HP ULTRA</b>	+++	+++	+++	+++	Si	“Prontamente biodegradabile” secondo la direttiva OCSE 301 B, combustione priva di ceneri	Il miglior olio miscela STIHL per la pulizia e la durata del motore

Prezzi consigliati dal produttore, non vincolanti, in Euro

+ Adatto  
++ Molto adatto  
+++ Ottimale

① Altre confezioni su richiesta  
② Prezzi a richiesta presso il Rivenditore Specializzato STIHL  
③ Osservare le istruzioni di funzionamento dell'attrezzatura in questione  
④ Testato secondo la norma OCSE 301 B, insignito del marchio Ecolabel europeo



## IL CONSIGLIO PER I PROFESSIONISTI

La massima capacità lubrificante e la massima pulizia sono i principali obiettivi della ricerca su tutti gli oli motore STIHL. Con un uso corretto dell'olio HP si è riscontrato nel laboratorio di collaudo STIHL che un pistone anche dopo diverse centinaia di ore di funzionamento (vedi figura) risulta ancora come nuovo.



## OLIO HP ULTRA PER MOTORI A 2 TEMPI

Olio completamente sintetico per un uso continuativo alle massime sollecitazioni. Eccellenti proprietà lubrificanti, combustione a basso contenuto di residui, “prontamente biodegradabile” secondo la direttiva OCSE 301 B, contenuto di zolfo particolarmente basso, JASO-FB, ISO-L-EGB, rapporto di miscelazione 1:50.

Quantità	Codice	
100 ml (para 5 l)	0781 319 8612	4,10 €
1 l (para 50 l)®	0781 319 8061	24,80 €
5 l (para 250 l)	0781 319 8063	110,80 €

Proprietà particolari

Consiglio

## OLI PER CATENE DI MOTOSEGHE



## OLIO LUBRIFICANTE PER CATENE BIOPLUS



Un olio con l'Ecolabel UE, che corrisponde alla categoria degli “oli ecologici”, di origine vegetale con eccellenti proprietà lubrificanti e aderenti. Facilmente biodegradabile secondo il test OECD 301 B. La bottiglia BioPlus è realizzata con il 25% di materiale riciclato.

Quantità	Codice	
1 l	0781 516 3001	7,60 €
3 l	0781 516 3002	19,40 €
5 l	0781 516 3004	31,60 €
20 l <sup>①</sup>	0781 516 3007	122,20 €

## OLIO CATENA BIO: SELVICOLTURA SOSTENIBILE

In Germania, circa i 3/4 di tutte le superfici forestali sono certificate<sup>⑤</sup>. Di conseguenza, esistono linee guida rigorose per la gestione sostenibile delle nostre foreste. Tutte le aree forestali certificate<sup>⑤</sup> sono soggette a tali vincoli, indipendentemente dal tipo di gestione privata o commerciale. L'olio catena BioPlus soddisfa questo requisito con “prontamente biodegradabile” secondo la direttiva OCSE 301 B e la certificazione del Kuratorium für Waldarbeit und Forsttechnik KWF. Inoltre, offre ottime proprietà lubrificanti e adesive su base vegetale ed è ecologico.

Oli di base  
Proprietà lubrificante  
Particolarità  
Conservabilità (Anni)<sup>⑦</sup>  
Fluido a bassa temperatura fino a (°C)

## OLI CATENA

	Oli di base	Proprietà lubrificante	Particolarità	Conservabilità (Anni) <sup>⑦</sup>	Fluido a bassa temperatura fino a (°C)
<b>BIOPLUS</b>	Olio vegetale	Buona	“Facilmente biodegradabile” secondo OECD 301 B	4	-20

⑤ Ad opera di PEFC (Programme for the Endorsement of Forest Certification Schemes) o FSC (Forest Stewardship Council)  
⑥ Per sapere se la propria superficie forestale è certificata, contattare il proprio tecnico forestale o rivolgersi direttamente al certificatore

⑦ Condizioni di conservazione ideali: sigillato ermeticamente in taniche tecnicamente testate. Conservare a una temperatura ambiente di max. 20°C, in ambienti asciutti e al riparo dall'irraggiamento solare.  
⑧ Spiegazione dei simboli a pagina 443  
⑨ Bottiglia dosatore

## OLI PER CATENE STIHL: PER OPERAZIONI FLUIDE

Tutti gli oli per catene STIHL sono sottoposti ad approfonditi test interni ed esterni per garantire la compatibilità ideale con le nostre motoseghe e i nostri attrezzi di taglio:

- ✓ **Lubrificazione ottimale** per ridurre al minimo l'attrito della catena e della spranga
- ✓ **Protezione anticorrosione** del dispositivo di taglio
- ✓ **Protezione dall'incollaggio e dalla formazione di resina** sul dispositivo di taglio durante lo stoccaggio
- ✓ **Raffreddamento** contro il surriscaldamento della catena
- ✓ **Maggiore adesione sulla** catena e sulla spranga



## BECCUCCI PER TRAVASARE L'OLIO CATENA

Per un dosaggio e un travaso facile e pulito.

	Codice	
<b>Per tubo per travaso da 20 l</b>	0000 881 0119	10,40 €





### MULTIOIL BIO

Olio multiuso per svariate funzioni. Utilizzabile come lubrificante (ad esempio per GTA 26), anticorrosivo, antiruggine e olio penetrante. Non utilizzabile come olio adesivo per catene di MS. L'olio ha una composizione ecologica, in quanto le materie prime sono al 90% di origine vegetale e l'olio è "prontamente biodegradabile" secondo la direttiva OCSE 301 B. Base naturale, non resinifica.



50 ml	Codice 0782 516 8500	9,80 € <sup>①</sup> / 4,90 €
150 ml	0782 516 8504	4,60 € <sup>①</sup> / 6,90 €



### MULTILUB

Grasso multiuso per tutti i tosaiepi e gli ingranaggi delle elettroseghe STIHL.

Tube, 80 g	8,13 € <sup>①</sup> / 6,50 €
Codice 0781 120 1109	

Tube, 225 g	7,38 € <sup>①</sup> / 16,60 €
Codice 0781 120 1110	



### SUPERLUB

Grasso di alta qualità per gli ingranaggi di tutti i decespugliatori e tagliabordi STIHL.

Tube, 80 g	8,13 € <sup>①</sup> / 6,50 €
Codice 0781 120 1117	

Tube, 225 g	7,38 € <sup>①</sup> / 16,60 €
Codice 0781 120 1118	



### POMPA PER GRASSO

Per una lubrificazione mirata.

Codice 1108 890 2500	19,40 €
-------------------------	---------

## CARBURANTI E LUBRIFICANTI PER MOTORI A 4 TEMPI

- Funzionamento senza attrito delle attrezzature
- Lubrificazione ottimale di tutti i componenti con consumi ridotti
- Elevata sostenibilità ambientale



### MOTO4PLUS

Benzina appositamente sviluppata per i motori STIHL a 4 tempi di piccole dimensioni. Non contiene etanolo, è pressoché priva di olefine e composti aromatici, le emissioni ridotte la rendono un prodotto non dannoso per l'uomo e per il motore. Ottima capacità di conservazione fino a 5 anni<sup>②</sup>. I motori STIHL a 4 tempi di piccole dimensioni e STIHL Moto4Plus sono una perfetta sintonia e sono stati sottoposti a numerosi test per i più diversi usi.

Quantità	Codice	
1 l	0781 989 7303	
5 l	0781 989 7300	
20 l	0781 989 7301	<b>PREZZI A RICHIESTA<sup>③</sup></b>



### 10 W-30

Olio motore di alta qualità per un'ampia gamma di applicazioni, sviluppato appositamente per i requisiti dei motori a 4 tempi. Eccellenti proprietà lubrificanti, utilizzabile tutto l'anno fino a -30 °C.

Quantità	Codice	
500 ml	0781 309 1001	6,10 €
600 ml	0781 309 1000	8,30 €
1,4 l	0781 309 1002	17,00 €



I prezzi riportati in questo catalogo sono aggiornati al 1° gennaio 2025. STIHL si riserva il diritto di modificare i prezzi di vendita suggeriti. I prezzi aggiornati sono disponibili su [stihl.it](http://stihl.it).

Prezzi consigliati dal produttore, non vincolanti, in Euro

① Prezzo base per 100 g/100 ml  
 ② Condizioni di conservazione ideali: sigillato ermeticamente in taniche tecnicamente testate. Conservare a una temperatura ambiente di max. 20°C, in ambienti asciutti e al riparo dall'irraggiamento solare.  
 ③ Prezzi a richiesta presso il Rivenditore Specializzato STIHL





## ACCESSORI PER CARBURANTI

- Trasporto carburante comodo e sicuro
- Rifornimento pulito delle attrezzature
- Attrezzature affidabili per utilizzatori privati e professionisti

### TANICHE PER BENZINA

Contenitori di grandezza e colore differenti. Con omologazione UN.



Trasparente	Codice	
3 l	0000 881 0204	9,80 €
5 l	0000 881 0202	12,20 €
10 l	0000 881 0212	16,10 €
20 l	0000 881 0209	31,70 €

Arancione	Codice	
5 l	0000 881 0200	12,20 €

### ACCESSORI: TUBO PER IL TRAVASO (VEDI FOTO SOPRA)

Codice	
0000 881 0217	4,00 €

### DOSATORE PER MISCELARE

Per miscelare facilmente e versare piccole quantità di carburante fino a 1 l. Beccuccio sottile, grande apertura di riempimento, scala graduata sul contenitore e sul coperchio, richiudibile.



Codice	
0000 881 9411	7,80 €

### DOSATORE

Per preparare la miscela carburante.



Per miscelare fino a 5 l	Codice	
	0000 881 0186	1,60 €

Per miscelare fino a 25 l	Codice	
	0000 881 0182	9,39 €



I prezzi riportati in questo catalogo sono aggiornati al 1° gennaio 2025. STIHL si riserva il diritto di modificare i prezzi di vendita suggeriti. I prezzi aggiornati sono disponibili su [stihl.it](http://stihl.it).

Prezzi consigliati dal produttore, non vincolanti, in Euro

### TANICA COMBINATA

#### Standard

Contenitore doppio per 5 l di carburante e 3 l di olio catena. Con omologazione UN.



Arancione	Codice	
	0000 881 0111	42,20 €

Trasparente	Codice	
	0000 881 0120	42,20 €

#### Professionale

Versione professionale con due ulteriori scomparti per alloggiare utensile e sistema di rifornimento (non inclusi nella fornitura).



Arancione	Codice	
	0000 881 0113	54,00 €

Trasparente	Codice	
	0000 881 0123	54,00 €

#### Piccola

Contenitore doppio piccolo per 3 l di carburante e 1,5 l di olio catena. Con omologazione UN, tubi per il travaso inclusi, tanica compatibile con il sistema di rifornimento STIHL.



Arancione	Codice	
	0000 881 0124	24,80 €

### ACCESSORI: BECCUCCIO

Nero, con tappo.



Codice	
0000 881 0128	4,70 €

### CUSTODIE

Per riporre in modo pratico il sistema di rifornimento. Per tanica combinata standard ed esecuzione piccola 3 l/1,5 l.



Codice	
0000 881 0126	3,10 €

Per conservare gli utensili in modo pratico. Per tanica combinata standard.



Codice	
0000 881 0127	3,00 €

### SISTEMA DI RIFORNIMENTO PER OLIO CATENA

Per rifornire facilmente le attrezzature senza sversamenti. Per tutte le aperture del serbatoio con  $\varnothing > 23,5$  mm.



Codice	
0000 890 5004	17,70 €

### SISTEMA DI RIFORNIMENTO PER CARBURANTE

Per rifornire facilmente le attrezzature a motore STIHL. Per la tanica di MotoMix da 5 l, per la tanica combinata STIHL e per la tanica per benzina STIHL fino a max. 5 l, utilizzabile per tutte le aperture del serbatoio di  $\varnothing > 23,5$  mm.



Codice	
0000 890 5005	16,50 €

### ACCESSORI: DISCO DISTANZIATORE

Per Motoseghe della serie MS 200.



Codice	
0000 894 6301	1,70 €

### TANICA IN METALLO

Contenitore da 20 l con omologazione UN.



Codice	
0000 881 0205	59,60 €

### ACCESSORI: TUBO FLESSIBILE PER IL TRAVASO (SENZA FOTO)

Codice	
0000 881 0211	17,50 €

### SG 11 PLUS

Irroratore a mano con manopola dosatrice per erogare detergenti e solventi, ad es. CB 50, Superclean o Varioclean. Capacità 1,5 l, pressione massima 3 bar, guarnizioni EPDM per detergenti e solventi con pH compreso tra 7 e 14. Per una maggiore durata la pompa è dotata di uno speciale elemento protettivo.



SG 11 PLUS	Codice	
	4255 019 4912	29,00 €



## DISPOSITIVI DI PROTEZIONE INDIVIDUALE NEL DETTAGLIO



### FUNZIONALITÀ

- 01** FIBRE HIGH-TECH DI QUALITÀ  
Materiali appositamente sviluppati per un elevato livello di protezione contro spine, acqua, vento e freddo, senza compromettere la traspirabilità e il comfort.
- 02** NEL DETTAGLIO  
Abbigliamento funzionale che soddisfa le diverse esigenze degli utilizzatori, offrendo ad esempio aperture di aerazione regolabili individualmente o un robusto tessuto speciale nei punti di maggiore sollecitazione, come ginocchia e gomiti.

### COMFORT

- 03** COMODITÀ E CURA  
L'abbigliamento di protezione antitaglio STIHL è lavabile anche a 60 gradi ed è centrifugabile a un massimo di 400 giri al minuto, migliorando la rimozione di macchie d'olio e resina. I materiali utilizzati si asciugano rapidamente, garantiscono un comfort ottimale grazie alle fibre elastiche. I tessuti utilizzati sono delicati sulla pelle e certificati Oeko-Tex® Standard 100.

### 04 AMPIA GAMMA DI TAGLIE

I pantaloni sono disponibili anche in taglie corte e lunghe e su misura. È possibile scegliere tra tagli più comodi o più aderenti. Gli articoli della serie di modelli ADVANCE e i modelli con larghezza della vita regolabile vanno molto bene anche per le donne.

### SICUREZZA

- 05** PROTEZIONE ANTITAGLIO E COLORI SEGNALETICI  
Gli inserti antitaglio sono progettati per assicurare una buona protezione anche negli indumenti più leggeri. Sono controllati secondo ampie normative interne e test regolari dagli istituti europei più rigorosamente certificati. A queste misure di sicurezza si aggiungono gli scambi di informazioni e gli audit periodici con i nostri fornitori di lunga data. L'elevata percentuale di arancione segnaletico presente negli indumenti e i dettagli riflettenti permettono di essere individuati anche in condizioni di scarsa visibilità. I materiali per lo strato esterno offrono un'elevata protezione UV.

## VERSATILITÀ. FUNZIONALITÀ. ALTA PROTEZIONE.

Abbigliamento per lavorare con la motosega	<b>373</b>	Misure e taglie	<b>392</b>
Abbigliamento per lavorare con le attrezzature	<b>384</b>	Calzature da lavoro senza protezione antitaglio	<b>394</b>
Abbigliamento protettivo ad alta visibilità	<b>387</b>	Calzature per motosega con protezione antitaglio	<b>395</b>
Abbigliamento funzionale e protettivo dalle intemperie	<b>390</b>	Visiere, cuffie, caschi, occhiali e guanti protettivi	<b>398</b>

Tenete presente che non tutti i prodotti sono dotati delle caratteristiche qui indicate. In questa pagina sono descritte solo quelle principali. Trovate ulteriori spiegazioni e avvertenze da pagina 432 e sul sito [stihl.it](http://stihl.it).



Pantaloni e gambali antitaglio (a seconda del modello)

Scarponi antitaglio in pelle (a seconda del modello)

Stivali antitaglio in gomma (a seconda del modello)

Giacche antitaglio (a seconda del modello)

Guanti antitaglio (a seconda del modello)

**CLASSE DI PROTEZIONE ANTITAGLIO SECONDO EN ISO 11393**

LIVELLO DI PROTEZIONE/ CLASSE 0 (± 16 m/s <sup>①</sup> )	-	-	-	-	•
LIVELLO DI PROTEZIONE/ CLASSE 1 (± 20 m/s <sup>①</sup> )	•	•	•	•	•
LIVELLO DI PROTEZIONE/ CLASSE 2 (± 24 m/s <sup>①</sup> )	•	•	-	-	-
LIVELLO DI PROTEZIONE/ CLASSE 3 (± 28 m/s <sup>①</sup> )	-	-	•	-	-


**AVVERTENZA**

I dispositivi di protezione individuale non garantiscono una protezione assoluta dalle ferite, né possono sostituirsi alle misure di sicurezza sul lavoro. Per questo motivo è indispensabile osservare le istruzioni d'uso dei dispositivi di protezione individuale e delle attrezzature a motore, nonché le normative vigenti in materia antinfortunistica.

Il KWF raccomanda la classe di protezione dal taglio 1 per i lavori forestali eseguiti da personale addestrato. In questa categoria rientrano anche gli utenti che raccolgono legna da ardere per uso personale, che abbiano regolarmente seguito un corso per utilizzatori di motoseghe.②



## ABBIGLIAMENTO PER LAVORARE CON LA MOTOSEGA

- Per uso professionale nella selvicoltura e nella cura degli alberi
- Per lavori nel bosco e nel verde, nonché per l'attività di lavorazione del legname
- Protezione testata
- Comoda vestibilità grazie ai materiali innovativi e alla lavorazione accurata

## SERIE FUNCTION

L'abbigliamento forestale della serie FUNCTION è stato studiato appositamente per chi si avvicina all'utilizzo delle motoseghe e per impieghi occasionali. Offre una protezione antitaglio certificata e numerose soluzioni pratiche, come le tasche multiuso e le comode aperture per l'aerazione.


**NOVITÀ  
GIACCA  
FUNCTION CORE®**

Giacca leggera, traspirante e resistente. Comfort elevato grazie al materiale traspirante sotto le ascelle e al materiale elastico sui gomiti e sui fianchi. Larghezza delle maniche regolabile, ampio taschino con cerniera lampo e due tasche laterali. Ampie aree in arancione segnaletico ed elementi riflettenti per una buona visibilità. Parzialmente realizzata con materiali riciclati.

Giacca Taglia XS - 3XL Codice 0088 335 14.. **unitario 110,00 €**



I prezzi riportati in questo catalogo sono aggiornati al 1° gennaio 2025. STIHL si riserva il diritto di modificare i prezzi di vendita suggeriti. I prezzi aggiornati sono disponibili su [stihl.it](http://stihl.it).


**NOVITÀ  
PANTALONI / SALOPETTE  
FUNCTION CORE®**

Mix di materiali funzionali che combinano libertà di movimento e comfort. I pantaloni sono leggeri e confortevoli. Clima corporeo piacevole grazie alla fodera interna traspirante e al materiale di ventilazione sulla parte posteriore delle cosce. Protezione lombare, elastico in vita e pratiche tasche. Elementi riflettenti e inserti asimmetrici in antracite, nero e arancione segnaletico conferiscono ai pantaloni un design incisivo. Materiale parzialmente realizzato in poliesteri riciclati.

Classe di protezione antitaglio 1, Design A (EN ISO 11393)

Pantaloni Taglia XS - 3XL XS-6 - XL-6 Codice 0088 342 29.. **unitario 140,00 €**

Salopette Taglia XS - 3XL XS-6 - XXL-6 Codice 0088 388 13.. **unitario 160,00 €**

Prezzi consigliati dal produttore, non vincolanti, in Euro

① Per conoscere la propria taglia, corrispondente alla cifra finale, consultate la tabella a pagina 392

② Le velocità della catena in condizioni di prova non possono essere trasferite in modo pratico 1:1. (La velocità massima della catena di una motosega non può essere utilizzata qui.)

③ Ulteriori spiegazioni sulle zone di protezione antitaglio per gli indumenti di protezione sono disponibili a pagina 437

④ Nella certificazione KWF



## GIACCA FUNCTION ERGO



In materiale particolarmente robusto per una lunga durata. Design moderno e accattivante. Colore verde oliva, arancione segnaletico e nero, inserti elasticizzati, inserti con aperture per la ventilazione, tasca per materiale di pronto soccorso, due tasche pettorali con cerniera lampo, rinforzi sui gomiti, strisce riflettenti e ampie zone segnaletiche per una migliore visibilità, grande logo STIHL sulla schiena.

Giacca	Taglia	Codice	unitario
	XS - XXL	0088 335 06..	143,00 €



## PANTALONI/SALOPETTE FUNCTION ERGO



In materiale particolarmente robusto per una lunga durata. Design moderno e accattivante. Colore verde, arancione segnaletico e nero, inserti elasticizzati, inserti con aperture per la ventilazione, rinforzi sulle ginocchia, inserti riflettenti per una buona visibilità, tasche multiuso, due tasche a inserto sul davanti con chiusura lampo.

Classe di protezione antitaglio 1, Design A (EN ISO 11393)

Pantaloni	Taglia	Codice	unitario
	XS - 3XL	0088 342 10..	156,00 €
	M-6 - XL-6		
	M+6 - XL+6		

Salopette	Taglia	Codice	unitario
	S - 3XL	0088 388 04..	168,00 €
	M-6 - XL-6		
	M+6 - XL+6		

Prezzi consigliati dal produttore, non vincolanti, in Euro

.. Per conoscere la propria taglia, corrispondente alla cifra finale, consultate la tabella a pagina 392

## SERIE DYNAMIC

L'abbigliamento forestale della serie DYNAMIC offre ai professionisti lunga durata e piena libertà di movimento, grazie alla combinazione di materiali antistrappo, protezione antitaglio certificata e inserti elasticizzati.

### NOVITÀ GIACCA DYNAMIC DUROTEC®

Giacca da lavoro leggera per tutto l'anno, molto confortevole, per privati e professionisti. Ideale per il lavoro nel settore forestale, nel giardinaggio e in agricoltura. Mix di materiali funzionali composto da tessuti robusti e flessibili per molta libertà di movimento e una lunga durata. Clima corporeo piacevole. Con aperture di ventilazione regolabili sotto le braccia e quattro pratiche tasche con cerniera. Eccellente visibilità grazie all'alta percentuale di arancione ad alta visibilità e dettagli riflettenti. Eccellente visibilità grazie alle ampie aree in arancione segnaletico e ai dettagli riflettenti.

Giacca	Taglia	Codice	unitario
	XS - 3XL	0088 335 13..	200,00 €



## PAGINA 424

### PER LAVORARE IN MODO FLESSIBILE NEL BOSCO

Semplificate i lavori di manutenzione professionale nel bosco con una combinazione di cinturone o cintura del nostro sistema a tracolla modulare ADVANCE X-Flex. Il sistema vi permette di fissare alle cinture in modo semplice e rapido gli attrezzi e gli utensili per averli sempre a portata di mano.

① Disponibili anche indumenti su misura, codice: ..99

② Nella certificazione KWF

③ Spiegazione dei simboli a pagina 443

### NOVITÀ DISPONIBILE DALLA PRIMAVERA DEL 2025

### PANTALONI / SALOPETTE DYNAMIC DUROTEC®

Pantaloni antitaglio per tutti i lavori con la motosega. Vestibilità ottimale, adatti anche alle donne, grazie alla cintura regolabile e ai tessuti elastici. Elevato comfort e traspirante. Robusta protezione da spine e abrasioni nella zona inferiore della gamba. Nelle varianti di design A la protezione antitaglio è fissata elasticamente alla parte superiore dei pantaloni per una libertà di movimento ottimale. Aperture di ventilazione con cerniera lampo per un clima corporeo piacevole. Pratiche tasche. Ampie aree in arancione segnaletico ed elementi riflettenti per una buona visibilità.

Classe di protezione antitaglio 1, Design A (EN ISO 11393)

Pantaloni	Taglia	Codice	unitario
	XS - 3XL	0088 342 32..	220,00 €
	S-6 - XXL-6		
	S+6 - XL+6		

Salopette	Taglia	Codice	unitario
	XS - 3XL	0088 388 12..	260,00 €

Classe di protezione antitaglio 2, Design A (EN ISO 11393)

Pantaloni	Taglia	Codice	unitario
	XS - 3XL	0088 342 27..	290,00 €

Classe di protezione antitaglio 1, Design C (EN ISO 11393)

Pantaloni	Taglia	Codice	unitario
	XS - 3XL	0088 342 28..	280,00 €





## SERIE ADVANCE

L'abbigliamento forestale della serie ADVANCE, con protezione antitaglio certificata in fibre high-tech particolarmente leggere, garantisce peso ridotto, traspirabilità elevata ed eccellente protezione dall'umidità e dal freddo. Le pratiche aperture per l'aerazione e l'intelligente disposizione delle tasche aumentano ulteriormente il comfort. I pantaloni e le giacche della serie ADVANCE possono essere combinati in modo versatile tra loro.

ADATTI PER LA  
STAGIONE ESTIVA



### GIACCA ADVANCE X-VENT



Giacca leggera e altamente traspirante per lavorare nel bosco, particolarmente adatta alle temperature estive o a un'attività fisica elevata. Colore arancione segnaletico e nero, fodera in rete color argento sulla schiena, sotto le braccia e nelle tasche per un'aerazione ottimale, idrorepellente e resistente allo sporco, grande percentuale di arancione segnaletico, dettagli riflettenti, due tasche pettorali e una tasca sulla schiena, sulle maniche e interna, protezione antiusura sulle spalle, grande logo STIHL sulla schiena.

Giacca	Taglia S - XXL	Codice 0088 335 10..	unitario 263,00 €

ULTRALEGGERO  
PER L'USO ESTIVO



### PANTALONI / SALOPETTE ADVANCE X-LIGHT



Realizzati esclusivamente per STIHL nel materiale antitaglio ultraleggero ed estremamente traspirante AVERTIC™ pro lite. Questo materiale a sei strati è più leggero del 30% rispetto a quello utilizzato negli indumenti DYNAMIC. Colore nero, tessuto ultra-traspirante nella parte posteriore della gamba, particolarmente indicati per giornate calde, cavallo completamente elasticizzato con ProElast, tasche chiudibili, salopette con lunga chiusura lampo per vestirsi/svestirsi agevolmente, elementi riflettenti per una maggiore visibilità.

Classe di protezione antitaglio 1, Design A (EN ISO 11393)

	Taglia S - 3XL S-6 - XL-6	Codice 0088 342 14.. <sup>①</sup>	unitario 288,00 €
Pantaloni			
Salopette	S - 3XL	0088 388 05.. <sup>②</sup>	unitario 324,00 €

Prezzi consigliati dal produttore, non vincolanti, in Euro

.. Per conoscere la propria taglia, corrispondente alla cifra finale, consultate la tabella a pagina 392

<sup>①</sup> Disponibili anche indumenti su misura, codice: ..99

<sup>②</sup> Spiegazione dei simboli a pagina 443





### NOVITÀ GIACCA ADVANCE SHELLTEC®


Giacca leggera, traspirante e idrorepellente per lavori forestali, tree climbing, giardinaggio e cura del paesaggio, in presenza di temperature più fresche. Le aree nere sono idrorepellenti e lasciano filtrare l'aria, quelle arancioni sono impermeabili e traspiranti. Tessuto elasticizzato per la massima libertà di movimento, prese d'aria regolabili con cerniera sotto le braccia. Gomiti preformati con protezione dalle spine e dall'abrasione. 2 tasche sul petto e 2 tasche laterali, una tasca sulla manica, ciascuna con cerniera. Eccellente visibilità grazie all'alto contenuto di arancione segnaletico e ai dettagli riflettenti.

Giacca	Taglia	Codice	Prezzo
	XS - 3XL	0088 335 15..	unitario 280,00 €



### NOVITÀ PANTALONI ADVANCE FLEXTEC®

Pantaloni antitaglio per lavori forestali professionali e per la cura degli alberi, dal comfort eccellente grazie al materiale antitaglio AVERTIC™ pro lite+ particolarmente leggero e traspirante, sviluppato esclusivamente per STIHL. È collegato elasticamente al tessuto esterno dei pantaloni e garantisce una maggiore libertà di movimento. Larghezza della vita regolabile, aperture di ventilazione con cerniera. Molte pratiche tasche con cerniere. Protezione dalle zecche con ghetta traspirante. Materiali robusti e idrorepellenti. Molte sezioni in arancione segnaletico e dettagli riflettenti per una buona visibilità.

 Classe di protezione antitaglio 1, Design A (EN ISO 11393)			
Pantaloni	Taglia	Codice	Prezzo
	XS - 3XL	0088 342 30.. <sup>①</sup>	unitario 360,00 €
	XS-6 - XL-6		
	S+6 - XL+6		

 Classe di protezione antitaglio 1, Design C (EN ISO 11393)			
Pantaloni	Taglia	Codice	Prezzo
	XS - 3XL	088 342 26..	unitario 360,00 €



### GIACCA ADVANCE X-TREEm

Con molti particolari utili: inserti estremamente elasticizzati in materiale ProElast per la massima libertà di movimento e traspirabilità. Colore nero e arancione segnaletico con elementi riflettenti. Possibilità di fissaggio della protezione per sega a mano. Maniche staccabili, materiale distanziatore sulle spalle e aperture per l'aerazione regolabili per mantenere una gradevole temperatura corporea. Protezione antiabrasione mediante rilievi in ceramica sui gomiti. Protezione antiabrasione esterna della zona spalle con puntini in rilievo. Ampie zone di colore arancione segnaletico per la massima visibilità. Due tasche sul petto, una tasca interna e una tasca sulla manica.

Giacca	Taglia	Codice	Prezzo
	XS - XXL	0088 335 08..	unitario 479,00 €



### PANTALONI ADVANCE X-TREEm

Per un livello di comfort mai raggiunto prima nei pantaloni antitaglio: materiale ProElast estremamente elasticizzato per un lavoro meno faticoso. Ottimali per arrampicarsi e per l'uso professionale in condizioni estreme. Colore nero e arancione segnaletico con elementi riflettenti. Morbida fodera interna che asciuga rapidamente. Perfetti per lavorare nel bosco, grazie ai materiali robusti, resistenti allo sporco e idrorepellenti nella parte anteriore della gamba e sui glutei. Protezione contro le zecche mediante una ghetta traspirante da collegare alle scarpe. Protezione anti-abrasione con applicazioni rivestite in ceramica. Materiale antitaglio AVERTIC™ pro lite leggero e particolarmente traspirante. Tasche piatte con cerniera lampo sui fianchi, sui glutei e sulle cosce. Aperture per l'aerazione con cerniera lampo per regolare la temperatura corporea. Sono comprese nella fornitura le bretelle.

Classe di protezione antitaglio 1, Design A (EN ISO 11393)			
Pantaloni	Taglia	Codice	Prezzo
	XS - 3XL	0088 342 16.. <sup>②</sup>	unitario 547,00 €

Prezzi consigliati dal produttore, non vincolanti, in Euro

.. Per conoscere la propria taglia, corrispondente alla cifra finale, consultate la tabella a pagina 392

① Disponibili anche indumenti su misura, codice: ..99

② Nella certificazione KWF

③ Spiegazione dei simboli a pagina 443



IDEALE PER USO OCCASIONALE

**GAMBALI INTEGRALI CHAPS 360°**

Rinforzi: 65 % poliestere, 35 % cotone  
Tessuto esterno e fodera: 100 % poliestere

Per impieghi occasionali con motosega e regolabili a seconda di chi li indossa. Materiale traspirante sul retro della parte superiore della coscia, cerniera lampo con chiusura in alto e fodera liscia per indossarli e chiuderli in pochi secondi. Colore antracite.

Classe di protezione antitaglio 1, Design B (EN ISO 11393)

Lunghezza	Codice	
90 cm <sup>①</sup>	0088 508 0100	
100 cm <sup>①</sup>	0088 508 0101	unitario 193,00 €

**NOVITÀ**  
**GAMBALI**  
**FUNCTION CORE 270°**

Tessuto esterno: 100 % poliestere riciclato, tessuto esterno nero: 55 % elastomultiestere T400<sup>②</sup> / 45 % poliestere, fodera: 100 % poliestere riciclato, protezione antitaglio: 100 % poliestere riciclato

Pratici gambali per l'utilizzo occasionale della motosega o per condividerli con utilizzatori nella bella stagione. Basta infilarli sopra i pantaloni da lavoro e chiudere le cinghie elastiche. Leggeri e traspiranti. Con tasca sulla coscia e strisce riflettenti. Abbinabili alla giacca FUNCTION Core.

Classe di protezione antitaglio 1, Design B (EN ISO 11393)

Lunghezza	Codice	
85 cm <sup>①</sup>	0088 521 0401	
90 cm <sup>①</sup>	0088 521 0402	
95 cm <sup>①</sup>	0088 521 0403	
100 cm <sup>①</sup>	0088 521 0404	
105 cm <sup>①</sup>	0088 521 0405	unitario 140,00 €

IDEALE PER USO OCCASIONALE

**GAMBALI INTEGRALI PROTECT MS 360°**

Rinforzi: 85 % poliestere, 15 % cotone  
Tessuto esterno e Fodera interna: 100 % poliestere

Per un uso occasionale con la motosega o con utilizzatori che cambiano. Materiale di ventilazione sul retro della coscia, cerniera chiusa nella parte superiore e fodera interna liscia per una calzata e chiusura rapida, ginocchia preformate per un maggiore comfort. Colore segnaletico arancione.

Classe di protezione antitaglio 1, Design C (EN ISO 11393)  
Classe di protezione 2 (EN ISO 20471)

Taglia	Lunghezza	Codice	
XS - M	90 cm <sup>①</sup>	0088 508 0000	
L - XXL	100 cm <sup>①</sup>	0088 508 0001	unitario 193,00 €

**PROTEZIONE BRACCIO PROTECT MS**

100 % poliestere

Protezione del braccio integrale per operazioni con la motosega. Colore arancione segnaletico. Massimo comfort, gli inserti in apposito materiale garantiscono la traspirazione. Fascia comoda, fori per pollici integrati per una migliore vestibilità. Unità di consegna: 1 paio.



Classe di protezione antitaglio 1 (in conformità a EN ISO 11393)<sup>②</sup>  
Codice 0088 544 0010 unitario 116,00 €

IDEALE ANCHE PER IL GIARDINAGGIO

**PANTALONI PER TREE-CLIMBER X-CLIMB**

Tessuto esterno: 89 % poliestere, 11 % elasthan  
Fodera interna: 100 % poliestere

Robusti pantaloni per tree-climber, senza protezione antitaglio. Color torba, estremamente elasticizzati e traspiranti, anche impermeabili sul ginocchio, protezione contro le spine e il bagnato nella parte inferiore della gamba, resistenti allo sporco, aperture posteriori per l'aerazione con cerniere lampo, protezione lombare, ganci per attaccare le stringhe, tasche richiudibili, dettagli riflettenti.

Taglia XS - XXL  
Codice 0088 494 00.. unitario 218,00 €

**FUNCTION MS KIT**

**OCCIALI DI PROTEZIONE FUNCTION SLIM**  
(Colore lenti: trasparente)

**GUANTI FUNCTION SENSOTOUCH**  
(Taglia: L = 10)



**CUFFIA DI PROTEZIONE AURICOLARE TIMBERSPORTS® EDITION**  
(SNR 28, (H: 35; M: 24; L: 17))



**CHAPS 270°**  
(Taille/Lunghezza in inch ca: 29-44 / 30-32  
Classe di protezione antitaglio 1, Design B, EN ISO 11393)



Codice 0000 885 9000

184,00 €

Prezzi consigliati dal produttore, non vincolanti, in Euro

.. Per conoscere la propria taglia, corrispondente alla cifra finale, consultate la tabella a pagina 392



I prezzi riportati in questo catalogo sono aggiornati al 1° gennaio 2025. STIHL si riserva il diritto di modificare i prezzi di vendita suggeriti. I prezzi aggiornati sono disponibili su [stihl.it](http://stihl.it).

① Misurato dalla vita all'orlo dei pantaloni

② Conformità ai requisiti essenziali in materia di salute e sicurezza previsti dal Regolamento (EU) 2016 / 425

③ A seconda dell'uso previsto potrebbero essere necessari ulteriori dispositivi di protezione individuale





SERIE FUNCTION		Codice	Prezzi consigliati dal produttore, non vincolanti, in Euro	Taglia (99 = su misura)	Colore	Design antitaglio / Classe di protezione antitaglio	Peso ca. (kg) per la taglia M	Protezione antitaglio realizzata in esclusiva per STIHL	Vita dei pantaloni elasticizzata	Aperture per l'aerazione / Cerniere lampo per l'aerazione / speciale materiale traspirante	Bottoni per bretelle <sup>①</sup> / Occhiali per bretelle	Slim Fit/Regular Fit	Tessuto esterno elastico / inserti elastici / inserti in ProElast	Robustezza del tessuto esterno	Impregnazione contro sporco e acqua	Capacità traspirante	Protezione dal freddo	Certificazioni <sup>®</sup>	Materiale	
	<b>GIACCA FUNCTION CORE</b>	<b>NOVITÀ</b> 0088 335 14..	110,00	XS - 3XL	● ● ●	-	0,5	-	-	- / - / ●	-	-	-	-	-	-	-	-	-	
	<b>PANTALONI FUNCTION CORE</b>	<b>NOVITÀ</b> 0088 342 29..	160,00	XS - 3XL, XS-6 - XL-6, S+6 - XL+6	● ● ●	A/1	1,2	-	●	- / - / ●	● / ●	- / ●	- / ● / -	++	+	++	+	sotto esame	Tessuto esterno: antracite/arancione segnaletico: 100 % poliestere (riciclato), nero: 100 % poliestere Fodera interna: 100 % poliestere (riciclato)	
	<b>SALOPETTE FUNCTION CORE</b>	<b>NOVITÀ</b> 0088 388 13..	140,00	XS - 3XL, XS-6 - XXL-6	● ● ●	A/1	1,4	-	●	- / - / ●	-	-	-	-	-	-	-	-	-	
	<b>GIACCA FUNCTION ERGO</b>	0088 335 06..	143,00	XS - XXL	● ● ●	-	0,7	-	-	- / - / ●	- / -	-	-	-	-	-	-	-	-	
	<b>PANTALONI FUNCTION ERGO</b>	0088 342 10..	156,00	XS - 3XL, M-6 - XL-6, M+6 - XL+6, 99	● ● ●	A/1	1,4	●	●	- / ● / -	● / -	- / ●	- / ● / -	++	-	++	+		Tessuto esterno: 65 % poliestere, 35 % cotone Warnorange: 70 % poliestere, 30 % cotone Fodera interna: 100 % poliestere	
	<b>SALOPETTE FUNCTION ERGO</b>	0088 388 04..	168,00	S - 3XL, M-6 - XL-6, M+6 - XL+6, 99	● ● ●	A/1	1,5	●	●	- / ● / -	- / -	-	-	-	-	-	-	-	-	
SERIE DYNAMIC																				
	<b>GIACCA DYNAMIC DUROTEC</b>	<b>NOVITÀ</b> 0088 335 13..	200,00	XS - 3XL, 99	● ●	-	0,7	-	-	● / ● / -	-	-	-	-	-	-	-	-	-	
	<b>PANTALONI DYNAMIC DUROTEC</b>	<b>NOVITÀ</b> 0088 342 32..	240,00	XS - 3XL, S-6 - XXL-6, S+6 - XL+6, 99	● ●	A/1	1,5	●	●	- / ● / -	●	-	-	-	-	-	-	-	-	-
		<b>NOVITÀ</b> 0088 342 27..	220,00	XS - 3XL, 99	● ●	A/2	1,5	-	●	- / ● / -	●	- / ●	● / ● / ●	+++	++	++	+	sotto esame	Tessuto esterno: arancione segnaletico anteriore: 100 % poliestere, arancione segnaletico posteriore: 92 % PES, 8 % elasthanProtezione dall'abrasione: arancione segnaletico posteriore: 92 % PES, 8 % elasthanProtezione dall'abrasione: 68 % PES, 32 % poliammideFodera interna: 100 % poliestere (riciclato)	
		<b>NOVITÀ</b> 0088 342 28..	280,00	XS - 3XL, 99	● ●	C/1	1,9	●	●	- / ● / -	●	-	-	-	-	-	-	-	-	-
<b>SALOPETTE DYNAMIC DUROTEC</b>	<b>NOVITÀ</b> 0088 388 12..	290,00	XS - 3XL, 99	● ●	A/1	1,6	●	●	- / ● / -	-	-	-	-	-	-	-	-	-	-	
SERIE ADVANCE																				
	<b>GIACCA ADVANCE X-VENT</b>	0088 335 10..	263,00	S - XXL	● ●	-	0,45	-	-	- / - / ●	- / -	● / -	● / - / -	++	+	+++	-		<b>ADVANCE X-VENT</b> Tessuto esterno: 100 % poliestere	
	<b>PANTALONI ADVANCE X-LIGHT</b>	0088 342 14..	288,00	S - 3XL, S-6 - XL-6, 99	●	A/1	0,99	●	●	- / - / ●	● / -	● / -	● / - / ● <sup>②</sup>	+	++	+++	-		<b>ADVANCE X-SHELL</b> Tessuto esterno: 100 % poliestere Membrane: Polyurethan	
	<b>SALOPETTE ADVANCE X-LIGHT</b>	0088 342 05..	324,00	S - 3XL	●	A/1	0,99	●	●	- / - / ●	● / -	● / -	● / - / ● <sup>②</sup>	+	++	+++	-		<b>ADVANCE X-LIGHT</b> Tessuto esterno: 75 % poliestere, 20 % Polyamid, 5 % Polyurethan Fodera interna: 100 % poliestere	
	<b>GIACCA ADVANCE SHELLTEC</b>	<b>NOVITÀ</b> 0088 335 15..	280,00	XS - 3XL	● ●	-	0,8	-	-	- / ● / -	-	● / -	● / ● / -	+++	+++	++	+++	sotto esame	<b>ADVANCE X-FLEX</b> Tessuto esterno: 89 % poliestere, 11 % elasthan Fodera interna: 100 % poliestere	
	<b>PANTALONI ADVANCE FLEXTEC</b>	<b>NOVITÀ</b> 0088 342 30..	373,00	XS - 3XL, XS-6 - XL-6, S+6 - XL+6, 99	● ●	A/1	1,3	●	●	- / ● / -	● / ●	● / -	● / ● / ●	+++	+++	+++	+	sotto esame	<b>ADVANCE SHELLTEC</b> Tessuto esterno: 100 % poliestere Fodera interna: 100 % poliestere (riciclato)	
		<b>NOVITÀ</b> 0088 342 26..	360,00	XS - 3XL, 99	● ●	C/1	1,3	●	●	- / ● / -	● / ●	● / -	● / ● / ●	+++	+++	+++	+	sotto esame	<b>ADVANCE FLEXTEC</b> Tessuto esterno: 89 % poliestere, 11 % elasthan Fodera interna: 100 % poliestere (riciclato)	
	<b>GIACCA ADVANCE X-TREEm</b>	0088 335 08..	479,00	XS - XXL	● ●	-	0,65	-	-	- / ● / -	- / -	● / -	● / - / ●	++	+++	+++	+		<b>ADVANCE X-TREEm</b> Tessuto esterno: 80 % poliestere, 15 % Polyamid, 4 % elasthan, 1 % Keramik Fodera interna: 66 % Polypropylen, 34 % poliestere	
	<b>PANTALONI DVANCE X-TREEm</b>	0088 342 16..	547,00	XS - 3XL, 99	● ●	A/1	1,2	●	●	- / ● / -	- / ●	● / -	● / - / ●	++	+++	+++	+			

● Disponibile  
- Non disponibile

+ Buono/a  
++ Molto buono/a  
+++ Eccellente

.. Per conoscere la propria taglia, corrispondente alla cifra finale, consultate la tabella a pagina 392

① Per i modelli senza bottoni di aggancio indossare bretelle con clips  
② Solo nel cavallo  
③ Spiegazione dei simboli a pagina 443





## ABBIGLIAMENTO PER LAVORARE CON LE ATTREZZATURE

- Per la protezione durante la manutenzione degli spazi verdi
- Ottima vestibilità
- Lavorazione di alta qualità con molti extra



### PANTALONI PROTETTIVI PER LAVORARE CON IL DECESPUGLIATORE PROTECT FS

Tessuto esterno: 65 % poliestere, 35 % cotone,  
Fodera interna: 100 % poliestere

Con protezione antiurto traspirante. Colore verde, lunghe aperture posteriori per l'aerazione, occhielli per le bretelle FS, molte pratiche tasche. Disponibili anche in arancione segnaletico. Vedere Protect FS, arancione segnaletico a pagina 387.

Taglia XS - 3XL Codice 0088 458 00.. unitario 121,00 €

PANTALONI PROTETTIVI PER LAVORARE CON IL DECESPUGLIATORE PROTECT FS



### PANTALONI PROTETTIVI PER LAVORARE CON IL TOSASIEPI MULTIPROTECT HS

Tessuto esterno: 65 % poliestere, 35 % cotone,  
Fodera interna: 100 % poliestere

Ideali per lavorare con il tosasiepi. Color torba, il materiale elasticizzato consente un'ottima libertà di movimento, ginocchia e zona orlo impermeabili, tessuto esterno con effetto "lavato", lunghe cerniere lampo sulla parte posteriore della gamba, gamba riducibile a 3/4 della lunghezza grazie alla parte staccabile con cerniera lampo, protezione lombare. Insieme alla protezione gamba HS 2 in 1 (scorrevole), i pantaloni offrono inoltre una protezione altamente efficace contro le lesioni da taglio e da tranciatura causate dal tosasiepi.

Taglia XS - 3XL Codice 0088 459 01.. unitario 169,00 €

Accessori abbinabili: Bretelle FS, Protezione per le gambe HS 2-in-1, Protezione per le gambe FS

Prezzi consigliati dal produttore, non vincolanti, in Euro

.. Per conoscere la propria taglia, corrispondente alla cifra finale, consultate la tabella a pagina 392

PANTALONI PROTETTIVI PER LAVORARE CON IL DECESPUGLIATORE PROTECT FS



### PANTALONI PROTETTIVI PER LAVORARE CON IL DECESPUGLIATORE TRIPROTECT FS

Tessuto esterno: 65 % Recycelter poliestere, 35 % Biobaumwolle,  
Fodera interna: 100 % poliestere

Con triplice funzione: protezione contro urti, spine e bagnato. Color torba, elevata attività traspirante, cerniere lampo per l'aerazione sulla parte alta del retrocoscia, due tasche sui fianchi con chiusura lampo, tasca posteriore e per metro pieghevole sulla destra, tasca sulla parte alta della coscia sinistra con scomparto integrato per il cellulare.

Taglia XS - 3XL Codice 0088 458 01.. unitario 169,00 €

Accessori abbinabili: Bretelle FS, Protezione per le gambe FS

### PROTEZIONE PER LE GAMBE HS 2-IN-1

100 % poliestere

Colore nero. Protezione brevettata e altamente efficace da ferimenti da taglio e da tranciatura causati da tosasiepi<sup>2</sup>. Solo in combinazione con i pantaloni protettivi per tagliaiepi MultiProtect Utilizzare HS.



Lunghezza 65 cm Codice 0000 885 2200 113,00 €

### PROTEZIONE PER LE GAMBE FS

65 % poliestere, 35 % cotone


Colore nero. Protezione brevettata e traspirante per stinchi e ginocchia<sup>1</sup>. Protegge dalle particelle espulse durante i lavori estremi con il decespugliatore. Da infilare nella tasca interna della gamba.



Lunghezza 50 cm Codice 0000 885 1801 38,10 €

<sup>1</sup> Brevetto EP 2465369 B1 - brevettato in diversi Paesi europei

<sup>2</sup> Brevetto EP 2842441 B1 - brevettato in diversi Paesi europei



### FINO AD ESAURIMENTO! PROTEZIONE PER LE GINOCCHIA

100 % poliestere

Colore nero, da infilare nella tasca dell'imbottitura del ginocchio, conforme a DIN EN 14404, compatibile con la tasca sul ginocchio di tutti i pantaloni Standard.



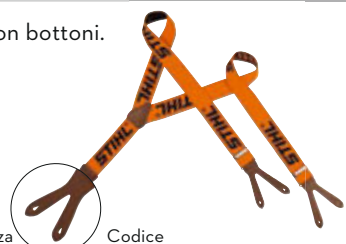
Codice 0000 885 1900 17,90 €



**BRETELLE**

82 % poliestere, 18 % fibra elastomerica (gomma naturale), lacci e dietro: pelle

Colore arancione. Con bottoni.



Lunghezza <b>120 cm</b>	Larghezza <b>4 cm</b>	Codice <b>0000 884 1511</b>	<b>20,70 €</b>
----------------------------	--------------------------	--------------------------------	----------------

82 % poliestere, 18 % fibra elastomerica (gomma naturale)

Colore arancione. Clip in metallo con inserto in materiale sintetico.



Lunghezza <b>110 cm</b>	Larghezza <b>4 cm</b>	Codice <b>0000 884 1510</b>	<b>19,60 €</b>
<b>130 cm</b>	<b>4 cm</b>	<b>0000 884 1512</b>	<b>21,70 €</b>

82 % poliestere, 18 % fibra elastomerica (gomma naturale), lacci: pelle

Colore nero. Fissaggio con bottoni.



Lunghezza <b>110 cm</b>	Larghezza <b>5 cm</b>	Codice <b>0000 884 1579</b>	<b>37,20 €</b>
----------------------------	--------------------------	--------------------------------	----------------

82 % poliestere, 18 % fibra elastomerica (gomma naturale)

Colore nero. Con clip in metallo senza inserto contrastante in materiale sintetico, per un'ottima tenuta.



Lunghezza <b>130 cm</b>	Larghezza <b>5 cm</b>	Codice <b>0000 884 1576</b>	<b>32,00 €</b>
----------------------------	--------------------------	--------------------------------	----------------

**BRETELLE FS**

82 % poliestere, 18 % fibra elastomerica (gomma naturale), lacci e parte posteriore: pelle

Colore arancione, bretelle elasticizzate con chiusura in velcro elasticizzata, impediscono la pressione della tracolla in determinati punti, taglia unica.



Lunghezza <b>110 cm</b>	Larghezza <b>5 cm</b>	Codice <b>0000 884 1593</b>	<b>40,80 €</b>
----------------------------	--------------------------	--------------------------------	----------------

Prezzi consigliati dal produttore, non vincolanti, in Euro

.. Per conoscere la propria taglia, corrispondente alla cifra finale, consultate la tabella a pagina 392

**ABBIGLIAMENTO PROTETTIVO AD ALTA VISIBILITÀ**

- Giacche antitaglio per lavorare con la motosega al di sopra dell'altezza della vita
- Abbigliamento protettivo ad alta visibilità per una visibilità ottimale durante i lavori su strade e ferrovie
- Abbigliamento protettivo segnaletico per lavorare con decespugliatori o motoseghe



ADATTI PER LA STAGIONE ESTIVA

**GIACCA PROTETTIVA AD ALTA VISIBILITÀ VENT**

Tessuto esterno: 100 % poliestere

Giacca segnaletica leggera, elasticizzata e traspirante per le temperature estive e per un'intensa attività fisica. Colore arancione segnaletico in tessuto funzionale Mag Cool, colore nero con leggera protezione contro le spine e antiusura, due tasche pettorali, gomma in vita per una buona vestibilità, strisce riflettenti per una buona visibilità.

Classe di protezione 2 (EN ISO 20471)

Taglia <b>XS - 3XL</b>	Codice <b>0088 326 01..</b>	<b>unitario 132,00 €</b>
---------------------------	--------------------------------	--------------------------

**PANTALONI SEGNALETICI PER LAVORARE CON DECESPUGLIATORI PROTECT FS**

Tessuto esterno: 70 % poliestere, 30 % cotone, Fodera interna: 100 % poliestere

Per lavorare lungo binari e strade. Colore arancione segnaletico, tessuto esterno robusto, protezione traspirante contro gli urti, strisce riflettenti e lunghe aperture per l'aerazione sulla parte posteriore, occhiali per le bretelle FS. La protezione gamba FS brevettata per usi estremamente impegnativi si può infilare nella tasca interna.

Classe di protezione 2 (EN ISO 20471)

Taglia <b>XS - XXL</b>	Codice <b>0088 534 00..</b>	<b>unitario 132,00 €</b>
---------------------------	--------------------------------	--------------------------

Accessori abbinabili: Bretelle FS, Protezione per le gambe FS (Pagina 408 - 409)





### GIACCA SEGNALETICA ANTITAGLIO PROTECT MS

Tessuto esterno und Fodera interna: 100 % poliestere



Giacca segnaletica leggera ad elevata traspirabilità e massima libertà di movimento. Colore arancione segnaletico, giallo segnaletico e nero. Protezione anti-spine su gomiti e spalle. Materiale per aerazione sulle maniche. Due tasche sul petto con cerniera, apertura per passaggio imbracatura sulla schiena, con protezione antitaglio traspirante AVERTICTM Pro su petto, spalle, maniche e addome.

Classe di protezione antitaglio 1, Design B (EN ISO 11393)  
Classe di protezione 2 (EN ISO 20471)

Taglia XS - 3XL Codice 0088 326 04..<sup>①</sup> unitario 359,00 €

IDEALE PER USO OCCASIONALE



### GAMBALI INTEGRALI PROTECT MS 360°

Verstärkungen: 85 % poliestere, 15 % cotone. Tessuto esterno und Fodera interna: 100 % poliestere



Per uso occasionale con la motosega o in caso di più utilizzatori. Materiale traspirante sul retro delle cosce, cerniera lampo chiusa in alto e fodera liscia per indossare e chiudere in pochi secondi, ginocchia sagomate per un maggiore comfort. Colore arancione segnaletico.

Classe di protezione antitaglio 1, Design C (EN ISO 11393)  
Classe di protezione 2 (EN ISO 20471)

Taglia XS - M Lunghezza 90 cm<sup>②</sup> Codice 0088 508 0000  
L - XXL 100 cm<sup>②</sup> 0088 508 0001 unitario 207,00 €

Prezzi consigliati dal produttore, non vincolanti, in Euro

.. Per conoscere la propria taglia, corrispondente alla cifra finale, consultate la tabella a pagina 392

① Disponibili anche indumenti su misura, codice: ..99

② Misurato dalla cintura all'orlo della gamba dei pantaloni

③ Spiegazione dei simboli a pagina 443

④ Conformità ai requisiti essenziali in materia di salute e sicurezza previsti dal Regolamento (UE) 2016/425



### PANTALONI SEGNALETICI ANTITAGLIO PROTECT MS

Tessuto esterno und Fodera interna: 100 % poliestere, robustes Material: 65 % poliestere und 35 % cotone



Robusti pantaloni protettivi in materiale misto funzionale. Colore arancione segnaletico, giallo segnaletico e nero. Materiale per aerazione sul retro-coscia, materiale resistente su ginocchia e parte inferiore delle gambe. Due tasche laterali, una tasca posteriore, una tasca porta-metro, protezione lombare, pettorina abbottonabile con tasca e parte posteriore alta anti-ipotermia.

Classe di protezione antitaglio 1, Design A (EN ISO 11393)  
Classe di protezione 2 (EN ISO 20471)

Taglia S - 3XL Codice 0088 399 01..<sup>①</sup> unitario 167,00 €  
S-6 - XL-6  
S+6 - XL+6

### ACCESSORI ABBINABILI: PETTORINA

Tessuto esterno und Fodera interna: 100 % poliestere

Pettorina con bretelle abbottonabile, con tasca pettorale e protezione schiena per pantaloni MS Protect. Colore arancione segnaletico, giallo segnaletico e nero.



Unica Codice 0088 522 0010 45,60 €

### PROTEZIONE BRACCIO PROTECT MS

100 % poliestere



Protezione del braccio integrale per operazioni con la motosega. Colore arancione segnaletico. Massimo comfort, gli inserti in apposito materiale garantiscono la traspirazione. Fascia comoda, fori per pollici integrati per una migliore vestibilità. Unità di consegna: 1 paio.



Classe di protezione antitaglio 1 (in conformità a EN ISO 11393)<sup>④</sup> Codice 0088 544 0010 116,00 €



### IL CONSIGLIO PER I PROFESSIONISTI

LA CLASSE DI **CLASSE DI PROTEZIONE 3** SI OTTIENE ATTRAVERSO LA COMBINAZIONE DI:

GIACCA PROTECT MS GIACCA VENT



### COMBINAZIONI PER LE OPERAZIONI CON I DISPOSITIVI

	PANTALONI SEGNALETICI ANTITAGLIO PROTECT MS	•	•
	GAMBALI INTEGRALI PROTECT MS 360°	•	•
	PANTALONI SEGNALETICI PER LAVORARE CON DECESPUGLIATORI PROTECT FS	-	•



## ABBIGLIAMENTO FUNZIONALE E PROTETTIVO DALLE INTEMPERIE

### ABBIGLIAMENTO PROTETTIVO DAGLI AGENTI ATMOSFERICI RAINTEC

Con cuciture saldate e cerniere idrorepellenti. Colore nero e arancione segnaletico, bordo riflettente, conforme alla norma EN 343 classe 3 per traspirabilità: RET  $\leq$  25 m<sup>2</sup> PA/W, colonna d'acqua:  $\geq$  10.000 mm.

Tessuto esterno: 75 % poliestere, 25 % poliuretano, Membrane: 100 % poliuretano, Fodera interna: 100 % poliestere

Lunghi tagli sotto le braccia per l'aerazione, grande percentuale di arancione segnaletico, logo STIHL riflettente sulla schiena, colletto in Softshell regolabile in larghezza, cappuccio a scomparsa con visiera.



Giacca	Taglia S - XXL	Codice 0088 554 01..	unitario 169,00 €
--------	-------------------	-------------------------	-------------------

Tessuto esterno: 70 % poliestere, 30 % poliuretano, Membrane: 100 % poliuretano

Cerniere lampo per l'aerazione sulla parte superiore della coscia, cerniera lampo laterale per facilitare l'indossabilità, aperture per l'aerazione all'altezza dei fianchi per accedere ai pantaloni da lavoro, collaudata protezione contro le spine in tessuto ACTION ARCTIC nei punti a rischio, pratica tasca sulla parte superiore della coscia.



Hose	S - XXL	0088 352 00..	unitario 121,00 €
------	---------	---------------	-------------------

Prezzi consigliati dal produttore, non vincolanti, in Euro

.. Per conoscere la propria taglia, corrispondente alla cifra finale, consultate la tabella a pagina 392

- Protezione da pioggia, vento e neve
- Abbigliamento funzionale traspirante, ideale per lavori fisicamente impegnativi
- Fanno defluire l'umidità dall'interno all'esterno

### GIACCA ANTI-INTEMPERIE DUROFLEX

Tessuto esterno: 100 % poliestere, Rivestimento: 100 % poliuretano

In materiale impermeabile elastico e resistente. Colore arancione segnaletico. Ampie zone di colore arancione segnaletico. Colonna d'acqua:  $\geq$  5.000 mm. Traspirante grazie alle aperture di aerazione su maniche, davanti e dietro. Cappuccio ripiegabile nel colletto.

ABBINAMENTO PERFETTO CON I PANTALONI ANTIPIOGGIA RAINTEC



Giacca	Taglia S - XXL	Codice 0088 554 02..	unitario 108,00 €
--------	-------------------	-------------------------	-------------------

### GIACCA IN PILE DYNAMIC

Tessuto esterno: 97 % poliestere, 3 % poliamide

Giacca in micropile soffice e altamente elasticizzata. Colore arancione segnaletico e nero, traspirante, asciuga rapidamente, ideale come strato intermedio, leggera protezione da spine e abrasioni, tasche pettorali con chiusura lampo e passante per pollice, disegno motosega riflettente.



Giacca	Taglia S - XXL	Codice 0088 353 00..	unitario 107,00 €
--------	-------------------	-------------------------	-------------------

① Prodotto biocida  
② Spiegazione dei simboli a pagina 443

### ABBIGLIAMENTO FUNZIONALE ADVANCE

Tessuto esterno: 60 % poliestere, 34 % poliamide, 6 % elasthan

Temperatura corporea ottimale, asciugatura rapida grazie all'espulsione esterna dell'umidità corporea, inserti funzionali in maglia e trattamento antibatterico e antiodore agli ioni d'argento<sup>①</sup>. Il taglio aderente previene l'ingresso di zecche. Con il motivo della motosega lavorato nella maglia. Protezione UV EN 13758-1: 50+.

Con collo arrotondato.



Camicia funzionale, manica corta	Taglia S - XXL	Codice 0088 585 00..	unitario 73,00 €
----------------------------------	-------------------	-------------------------	------------------

Con cerniera lampo e passante per il pollice, spalle gomiti e avambraccio imbottiti con struttura a coste.



Camicia funzionale, manica lunga	S - XXL	0000 888 60..	unitario 96,00 €
----------------------------------	---------	---------------	------------------

Parte posteriore delle gambe e della zona fianchi dotati di zona funzionale che riscalda. Imbottitura a coste su ginocchia e stinchi.



Pantaloni funzionali, lunghi	S - XXL	0000 888 59..	unitario 73,00 €
------------------------------	---------	---------------	------------------

### T-SHIRT FUNZIONALE DYNAMIC MAG COOL

Tessuto esterno: 100 % poliestere

Con stampa grafica della motosega. Altamente funzionale, allontana l'umidità dal corpo, traspirante, asciuga rapidamente, inodore.



Colore nero, Immagine stampata in argento	Taglia S - XXL	Codice 0088 302 00..	unitario 47,00 €
---	-------------------	-------------------------	------------------

Colore arancione segnaletico, Immagine stampata in nero	Taglia S - XXL	Codice 0088 302 01..	unitario 47,00 €
---	-------------------	-------------------------	------------------





## TAGLIE INTERNAZIONALI NORMALI / INTERNATIONAL NORMAL SIZES

GAMBALI 270°  
FUNCTION CORE 270°

Taglia (Codice) / size (order number)	..01	..02	..03	..04	..05
Lunghezza dalla vita alla pianta del piede / length from waist to sole in cm <b>1</b>	85	90	95	100	105
Circonferenza in vita / waist circumference in cm <b>3</b>	65 - 92	70 - 102	75 - 112	81 - 124	87 - 135
Taglia di jeans in pollici vita / lunghezza ca. / jeans size in inch waist / approx. length	25 - 36 / 33	27 - 40 / 35	29 - 44 / 37	31 - 49 / 39	34 - 53 / 41

## TAGLIE INTERNAZIONALI NORMALI / INTERNATIONAL NORMAL SIZES

CHAPS 360° /  
PROTECT MS 360°

Taglia (Codice) / size (order number)	XS-M (..00)	L-XXL (..01)
Lunghezza dalla vita alla pianta del piede / length from waist to sole in cm <b>1</b>	90	100
Circonferenza in vita / waist circumference in cm <b>3</b>	75 - 120	80 - 130
Taglia di jeans in pollici vita / lunghezza ca. / jeans size in inch waist / approx. length	29 - 47 / 35	31 - 51 / 39



## COSÌ POTETE ORDINARE L'INDUMENTO GIUSTO:

- Scegliete il vostro abbigliamento forestale.
- Scegliete la vostra taglia con l'ausilio delle tabelle. Per le giacche: in base alla circonferenza del torace o alla taglia internazionale per i pantaloni<sup>①</sup> in base alla taglia dei jeans o alla taglia internazionale
- Completate il codice (..) con il numero corrispondente alla vostra taglia internazionale:

## Taglie normali

XS = ..02, S = ..03, M = ..04, L = ..05, XL = ..06, XXL = ..07, 3XL = ..08

## Taglie corte

(lunghezza gamba più corta di 6 cm)  
S-6 = ..13, M-6 = ..14, L-6 = ..15, XL-6 = ..16, XXL-6 = ..17

## Taglie lunghe

(lunghezza gamba più lunga di 6 cm)  
S+6 = ..23, M+6 = ..24, L+6 = ..25, XL+6 = ..26

- Importante: le misure indicate sono quelle corporee. I capi d'abbigliamento pronti hanno misure diverse. L'abbigliamento antitaglio adempie alla normativa EU 2016 / 425 e corrisponde alla categoria CE 3.

**Per le donne** le dimensioni sono calcolate in base alla circonferenza dei fianchi e alla lunghezza del cavallo o jeans. Le taglie internazionali si riferiscono a un pubblico maschile. Generalmente le donne scelgono un numero inferiore.

## ABBIGLIAMENTO SU MISURA

La misura dei jeans è riportata in pollici. Moltiplicare la misura in pollici per 2,54 per ottenere la circonferenza vita. **Per ordinare abbigliamento su misura**, specificare tutte le seguenti dimensioni. È utile specificare la taglia solitamente indossata. Per una specifica più precisa, specificare per esempio: "Come la taglia M, ma con la misura delle gambe più corta di 8 cm o una circonferenza della vita più stretta di 5 cm." Per conoscere il prezzo e le condizioni di consegna di taglie speciali, rivolgetevi al vostro Rivenditore Specializzato STIHL.

## 1 Altezza

dalla cima della testa alla pianta dei piedi

## 2 Circonferenza petto

misurare orizzontalmente attorno al punto di massima circonferenza del petto

## 3 Circonferenza vita

misurare attorno alla vita senza stringere

## A Per salopette e giacche:

circonferenza fianchi (all'altezza dell'ombelico)

## B Per pantaloni e gambali chaps:

circonferenza della vita (all'altezza della cintura)

## 4 Circonferenza fianchi

circonferenza massima sui fianchi

## 5 Lunghezza al cavallo

dal cavallo fino a terra

## 6 Circonferenza coscia

zona più larga della coscia

## 7 Lunghezza braccia

misurata partendo dalla spalla fino al polso passando per il gomito, con braccio piegato

## Lunghezza giacca

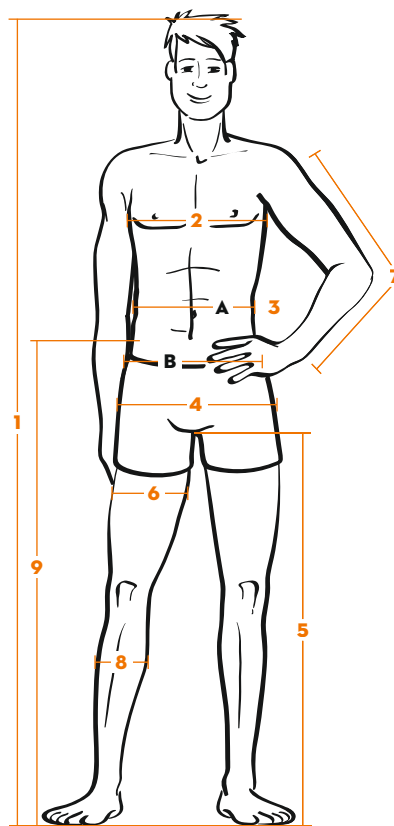
senza colletto fino all'orlo (misurare su una giacca che veste bene)

## 8 Circonferenza polpaccio

Punto più sporgente del polpaccio

## 9 Lunghezza laterale

Misurata dal pavimento all'altezza della cintura desiderata



① La misura dei jeans è riportata in pollici. Moltiplicare la misura in pollici per 2,54 per ottenere la circonferenza vita **3** e la lunghezza al cavallo **5** in centimetri.



## TAGLIE INTERNAZIONALI NORMALI / INTERNATIONAL NORMAL SIZES

Abbigliamento protettivo Taglia (Codice) / size (order number)	XS (..02)	S (..03)	M (..04)	L (..05)	XL (..06)	XXL (..07)	3XL (..08)
Altezza / body height in cm <b>1</b>	170 - 176	172 - 178	174 - 180	176 - 182	178 - 184	180 - 186	182 - 188
Circonferenza torace / chest circumference in cm <b>2</b>	76 - 84	84 - 92	92 - 100	100 - 108	108 - 116	116 - 124	124 - 132
Circonferenza vita / waist circumference in cm <b>3</b>	62 - 70	70 - 78	78 - 86	86 - 96	96 - 106	106 - 116	116 - 126
Circonferenza fianchi / seat circumference in cm <b>4</b>	76 - 82	82 - 88	88 - 104	104 - 110	110 - 116	116 - 122	122 - 128
Lunghezza passo / inseam in cm <b>5</b>	79	80	81	82	83	84	85
Misura dei jeans in pollici Vita / Lunghezza jeans size in inch waist / length	25 - 28 / 31	28 - 31 / 31,5	31 - 34 / 32	34 - 38 / 32,5	38 - 42 / 33	42 - 46 / 33,5	46 - 50 / 34

## TAGLIE INTERNAZIONALI CORTE / INTERNATIONAL SHORT SIZES

Abbigliamento protettivo Taglia (Codice) / size (order number)	XS-6 (..12)	S-6 (..13)	M-6 (..14)	L-6 (..15)	XL-6 (..16)	XXL-6 (..17)
Altezza / body height in cm <b>1</b>	164 - 170	166 - 170	168 - 174	170 - 176	172 - 178	174 - 180
Circonferenza torace / chest circumference in cm <b>2</b>	78 - 84	84 - 92	92 - 100	100 - 108	108 - 116	116 - 124
Circonferenza vita / waist circumference in cm <b>3</b>	66 - 74	74 - 82	82 - 90	90 - 100	100 - 110	110 - 120
Circonferenza fianchi / seat circumference in cm <b>4</b>	76 - 82	82 - 88	88 - 104	104 - 110	110 - 116	116 - 122
Lunghezza passo / inseam in cm <b>5</b>	73	74	75	76	77	78
Misura dei jeans in pollici Vita / Lunghezza jeans size in inch waist / length	26 - 29 / 28,5	29 - 32 / 29	32 - 35 / 29,5	35 - 39 / 30	39 - 43 / 30,5	43 - 47 / 31

## TAGLIE INTERNAZIONALI LUNGHE / INTERNATIONAL LONG SIZES

Abbigliamento protettivo Taglia (Codice) / size (order number)	S+6 (..23)	M+6 (..24)	L+6 (..25)	XL+6 (..26)
Altezza / body height in cm <b>1</b>	178 - 184	180 - 186	182 - 188	184 - 190
Circonferenza torace / chest circumference in cm <b>2</b>	84 - 92	92 - 100	100 - 108	108 - 116
Circonferenza vita / waist circumference in cm <b>3</b>	68 - 76	76 - 84	84 - 94	94 - 104
Circonferenza fianchi / seat circumference in cm <b>4</b>	80 - 86	86 - 102	102 - 108	108 - 114
Lunghezza passo / inseam in cm <b>5</b>	86	87	88	89
Misura dei jeans in pollici Vita / Lunghezza jeans size in inch waist / length	27 - 30 / 34	30 - 33 / 34,5	33 - 37 / 35	37 - 41 / 35,5





## CALZATURE DA LAVORO SENZA PROTEZIONE ANTITAGLIO

- Appoggio saldo e buona protezione con suola profilata antiscivolo e puntale in acciaio
- Per lavorare all'aperto o al coperto
- Comfort elevato e protezione dalle ferite



### SCARPA DI SICUREZZA BASSA WORKER S2

Tomaia in pelle nabuk traspirante di alta qualità e inserto in tessuto. Elevato comfort grazie al bordo tallone imbottito, suola intermedia ammortizzante in PU, suola interna sostituibile. Peso ridotto. Materiali riflettenti in arancione su tutta la lunghezza. Suola profilata con grandi scanalature resistente all'olio e al carburante secondo EN ISO 20345 S2. Omologato per la produzione di solette ortopediche in conformità al Regolamento DGUV 112-191.

Misura  
39 - 48

Codice  
0088 530 02.. unitario 109,00 €



### SCARPONI DI SICUREZZA STRINGATI WORKER S3

Tomaia in nabuk di alta qualità, particolarmente traspirante e inserto tessile. Elevato comfort grazie al bordo tallone imbottito, intersuola ammortizzante in PU e suola interna sostituibile, protezione antipenetrazione e peso ridotto. Materiali riflettenti arancioni su tutta la lunghezza e suola profilata a scanalature grossolane, resistente all'olio e al carburante secondo EN ISO 20345 S3. Omologato per la produzione di solette ortopediche in conformità al Regolamento DGUV 112-191.

Misura  
39 - 48

Codice  
0088 489 01.. unitario 119,00 €

Prezzi consigliati dal produttore, non vincolanti, in Euro

Le cifre finali (..) del codice per l'ordine sono indispensabili per l'indicazione della misura: 36 / 37 / 38 / 39 / 40 / 41 / 42 / 43 / 44 / 45 / 46 / 47 / 48 / 49 / 50

## CALZATURE PER MOTOSEGA CON PROTEZIONE ANTITAGLIO

- Per una corretta protezione nel lavoro con la motosega
- Con puntale in acciaio e inserto antitaglio
- Per un appoggio sicuro e tenuta stabile del piede



### NOVITÀ SCARPONI IN PELLE PER MOTOSEGA FUNCTION ACTIVE



Tomaia in pelle scamosciata di alta qualità, abbinata a una membrana impermeabile e traspirante. I passanti in tessuto sulla tomaia e sul collo facilitano la calzatura. Elevato comfort di calzatura e nel piegare il piede. Robusti e resistenti grazie alla protezione della punta e dei bordi in PU. Suola profilata antiscivolo e resistente al carburante con intersuola in acciaio come protezione antipenetrazione, protezione della punta con puntale in acciaio. Appoggio antiscivolo su tronchi o rami grazie alla speciale barra centrale della suola. Omologato per la produzione di solette ortopediche in conformità al Regolamento DGUV 112-191.

Misura  
37 - 50

Codice  
0088 532 06.. unitario 179,00 €



### FINO AD ESAURIMENTO! SCARPONI IN PELLE PER MOTOSEGA FUNCTION



Tomaia in pelle di vitello fiore idrorepellente. Estremamente comodi grazie alla fodera traspirante in tessuto con bordo tallone imbottito, stringatura robusta con fissaggio a ganci profondi, puntale protettivo antiusura e antiabrasione suola intermedia ammortizzante in PU, elevata sicurezza di movimento grazie alla suola profilata antiscivolo.

Misura  
39 - 47

Codice  
0088 532 04.. unitario 204,00 €

① Spiegazione dei simboli a pagina 443





**FINO AD ESAURIMENTO!**  
**SCARPONI IN PELLE PER**  
**MOTOSEGA DYNAMIC GTX**



Tomaia in pelle idrorepellente abbinata alla membrana impermeabile e traspirante GORE-TEX® Extended Comfort. Estremamente comodi grazie alla morbida soletta ergonomica, occhielli a scorrimento agevolato, protezione punta antiusura e antiabrasione, elevata sicurezza di movimento grazie alla suola profilata antiscivolo, inserti rifrangenti per una sicurezza superiore.

Misura **36 - 50**      Codice **0088 532 02..**      **unitario 397,00 €**



**SCARPONI IN PELLE PER**  
**MOTOSEGA DYNAMIC S3**



Tomaia in nabuk conciata di alta qualità e particolarmente idrorepellente.. Impiego universale, grazie alla protezione antipenetrazione S3, anche in cantiere. Il materiale interno particolarmente traspirante favorisce la conduzione dell'umidità, bordo imbottito sul tallone, stringatura robusta con ganci per stringerla bene, con occhiello per infilare facilmente gli scarponi, soletta estraibile ed ergonomica, suola intermedia in acciaio come protezione antipenetrazione, protezione punta antiusura e antiabrasione, suola intermedia ammortizzante in poliuretano, grande sicurezza nel camminare grazie alla suola profilata antiscivolo.

Misura **38 - 48**      Codice **0088 532 01..**      **unitario 311,00 €**



**SCARPONI DA TREKKING PER**  
**MOTOSEGA ADVANCE GTX**



Tomaia in pregiata pelle di vitello scamosciata estremamente idrorepellente, per lavori da professionisti con la motosega su superfici in pendenza e nella manutenzione degli alberi. Stringatura robusta con ganci profondi, occhielli a scorrimento agevolato, membrana GORE-TEX® impermeabile ed estremamente traspirante. Pregiata soletta ergonomica estraibile estremamente assorbente, ulteriore protezione da bagnato e usura grazie all'alto bordo in gomma, suola intermedia in PU ammortizzante, elevata sicurezza di movimento grazie alla speciale suola profilata antiscivolo.

Misura **37 - 49**      Codice **0088 532 03..**      **unitario 408,00 €**

Prezzi consigliati dal produttore, non vincolanti, in Euro

Le cifre finali (..) del codice per l'ordine sono indispensabili per l'indicazione della misura: 36 / 37 / 38 / 39 / 40 / 41 / 42 / 43 / 44 / 45 / 46 / 47 / 48 / 49 / 50



**STIVALI IN GOMMA PER**  
**MOTOSEGA FUNCTION**



Stivali per motosega realizzati in gomma naturale. Suola profilata in gomma autopulente con grandi scanalature e ottima aderenza. Bordo del gambale in tessuto con laccio, adatti anche a polpacci robusti, peso ridotto grazie al gambale basso, profilo ad altezza sottopiede, elevata sicurezza di movimento grazie alla suola profilata antiscivolo.

Misura **39 - 47**      Codice **0088 493 01..**      **unitario 98,00 €**



**STIVALI IN GOMMA PER**  
**MOTOSEGA SPECIAL**



Stivali per motosega realizzati in gomma naturale. Suola profilata in gomma autopulente con grandi scanalature e ottima aderenza. Gambale in gomma con laccio, strisce rifrangenti, profilo ad altezza sottopiede, elevata sicurezza di movimento grazie alla suola profilata antiscivolo.

Misura **36 - 50**      Codice **0088 493 00..**      **unitario 119,00 €**

Codice

Prezzi consigliati dal produttore, non vincolanti, in Euro

lunghezza gambale cm (ca.)

DIN EN ISO 20345 /  
DIN EN ISO 17249 /  
Classe di protezione

Peso (kg) nella misura 42 per paio (ca.)

Classe di protezione antitaglio

Vacchetta di alta qualità

Impermeabili

Suola profilata, con grandi scanalature e autopulente

Suola interna ortopedica

Puntale in acciaio

Suola intermedia in acciaio

Grande comodità nel piegare il piede

Certificazione®

Adatti per chiodatura

Adatti per ramponi

Protezione antistorta

SCARPE DA LAVORO SENZA PROTEZIONE ANTITAGLIO																	
SCARPA DI SICUREZZA BASSA WORKER S2	0088 530 02..	109,00	-	●/-/S2	1,0	-	-	-	●	●	●	-	●	-	-	-	-
SCARPONI DI SICUREZZA STRINGATI WORKER S3	0088 489 01..	119,00	-	●/-/S3	1,3	-	-	-	●	●	●	●	●	-	-	-	-
CALZATURE PER MOTOSEGA CON PROTEZIONE ANTITAGLIO																	
MS-SCARPONI IN PELLE FUNCTION ACTIVE	NOVITÀ 0088 532 06..	179,00	21	●/●/S3	2,2	1	-	●	●	●	●	●	●	●	●	●	●
SCARPONI IN PELLE PER MOTOSEGA FUNCTION	! 0088 532 04..	204,00	20	●/●/S2	1,9	1	●	-	●	●	●	-	●	●	●	●	●
SCARPONI IN PELLE PER MOTOSEGA DYNAMIC S3	0088 532 01..	311,00	20	●/●/S3	2,0	1	●	-	●	●	●	●	●	●	●	●	●
SCARPONI IN PELLE PER MOTOSEGA DYNAMIC GTX	! 0088 532 02..	397,00	20	●/●/S2	2,2	1	●	●	●	●	●	-	●	●	●	●	●
SCARPONI DA TREKKING PER MOTOSEGA ADVANCE GTX	0088 532 03..	408,00	20	●/●/S2	2,5	2	●	●	●	●	●	-	●	●	●	●	●
STIVALI IN GOMMA PER MOTOSEGA FUNCTION	0088 493 01..	98,00	32	●/●/S2	2,9	1	-	●	●	-	●	-	●	-	●	-	-
STIVALI IN GOMMA PER MOTOSEGA SPECIAL	0088 493 00..	119,00	35	●/●/S2	3,1	3	-	●	●	-	●	-	●	●	●	●	●

● Di serie  
- Non disponibile

Ⓞ Spiegazione dei simboli a pagina 443

! Fino ad esaurimento!





## VISIERE, CUFFIE, CASCHI, OCCHIALI E GUANTI PROTETTIVI

- Protezione di testa, udito e volto da rumorosità del motore, trucioli e piccoli sassi
- Protezioni combinate per il viso e per l'udito regolabili individualmente
- Adeguata protezione di orecchi, occhi e mani per tutte le esigenze individuali

### PROTEZIONE AURICOLARE



	GSS	CONCEPT	CONCEPT 24	CONCEPT 24 F	CONCEPT 28	TIMBERSPORTS® EDITION	DYNAMIC SOUND	
Protezione auricolare (valori di isolamento acustico)	SNR 34 (H: 33; M: 31; L: 28)	SNR 26 (H: 32; M: 23; L: 15)	SNR 24 (H: 28; M: 22; L: 15)	SNR 24 (H: 31; M: 21; L: 14)	SNR 28 (H: 31; M: 27; L: 18)	SNR 27 (H: 34; M: 25; L: 18)	SNR 28 (H: 34; M: 26; L: 18)	SNR 29 (H: 33; M: 26; L: 18)
Caratteristiche e dotazione	<ul style="list-style-type: none"> <li>• In schiuma PU conica con eccellente grado di insonorizzazione</li> <li>• Materiale morbido per un uso confortevole</li> <li>• Due paia in scatola multipla</li> </ul>	<ul style="list-style-type: none"> <li>• Particolarmente leggera</li> <li>• Facile da regolare</li> <li>• Cuscinetti morbidi per un uso confortevole</li> </ul>	<ul style="list-style-type: none"> <li>• Particolarmente stabile</li> <li>• Asta in metallo permeabile all'aria e cuscinetti imbottiti per un comfort elevato</li> </ul>	<ul style="list-style-type: none"> <li>• Cuffia imbottita e cuscinetti morbidi per un comfort elevato</li> <li>• Si può piegare per occupare poco spazio</li> </ul>	<ul style="list-style-type: none"> <li>• Particolarmente stabile</li> <li>• Asta in metallo permeabile all'aria e cuscinetti imbottiti per un comfort elevato</li> <li>• Elevato isolamento acustico</li> </ul>	<ul style="list-style-type: none"> <li>• Design TIMBERSPORTS®</li> <li>• Cuffia imbottita e cuscinetti morbidi per un comfort elevato</li> <li>• Elevato isolamento acustico</li> <li>• Per adulti e bambini</li> </ul>	<ul style="list-style-type: none"> <li>• Versatile</li> <li>• Utilizzo delle funzioni dello smartphone tramite Bluetooth®</li> <li>• Ingresso AUX separato</li> <li>• Durata della batteria fino a 38 ore</li> </ul>	
Bluetooth®	-	-	-	-	-	-	Bluetooth®	
Codice	0000 886 0411	0000 884 0539	0000 884 0541	0000 884 0542	0000 884 0543	Per adulti 0000 884 0546	Per bambini 0000 884 0547	0000 884 0519
Prezzi consigliati dal produttore, non vincolanti, in Euro	4,60	18,20	26,00	38,30	38,30	35,20	33,10	144,00

**TUTTE LE CUFFIE DI PROTEZIONE AURICOLARE SODDISFANO I REQUISITI DI SICUREZZA DELLA NORMA EN 352.**

## ADVANCE PROCOM

COMUNICAZIONE SMART, EFFICIENTE E COMODA

ADVANCE ProCOM costituisce sia una protezione dell'udito, sia una soluzione comunicativa innovativa, orientata alle esigenze di chi opera nella selvicoltura e arboricoltura. Seine Technologie ermöglicht eine netzwerkartige La sua tecnologia consente una connessione di rete fino a 16 persone, in modo che gli utenti siano in contatto diretto. Ogni auricolare funge anche da amplificatore, in modo che anche le aree di applicazione più ampie possano essere coperte in team più grandi. L'efficiente isolamento acustico, grazie al quale il rumore della macchina viene attivamente smorzato dal filtraggio, e l'ottima qualità della voce permettono di lavorare concentrati e di comunicare con chiarezza anche in ambienti rumorosi. Le funzioni dello smartphone possono essere utilizzate tramite connessione Bluetooth® e le radio classiche possono essere integrate nella comunicazione tramite ADVANCE ProCOM.

SNR 32 (H: 35; M: 29; L: 23)<sup>①</sup>

- Di serie
- Non disponibile




Codice  
0000 884 0544 **480,00 €**

#### Altre versioni:

- ➔ I set casco ADVANCEX-Vent ProCOM si trovano da pagina 405
- ➔ I set di tappi ADVANCE ProCOM per i caschi si trovano da pagina 406





<sup>①</sup> In caso di utilizzo della versione come cuffia di protezione auricolare ADVANCE ProCOM



 I prezzi riportati in questo catalogo sono aggiornati al 1° gennaio 2025. STIHL si riserva il diritto di modificare i prezzi di vendita suggeriti. I prezzi aggiornati sono disponibili su [stihl.it](http://stihl.it).

PROTEZIONE PER IL VISO E PER L'UDITO



SERIE	FUNCTION			DYNAMIC			ADVANCE		
	FUNCTION GSS PC	FUNCTION GSS PA	FUNCTION GPA	DYNAMIC GPC	DYNAMIC GPA	DYNAMIC SOUND PC	DYNAMIC SOUND PA	ADVANCE GPC 28	ADVANCE GPA 28
Protezione auricolare (valori di isolamento acustico)	SNR 34 (H: 33; M: 31; L: 28) <sup>①</sup>	SNR 34 (H: 33; M: 31; L: 28) <sup>①</sup>	SNR 25 (H: 27; M: 22; L: 16) <sup>①</sup>	SNR 31 (H: 35; M: 29; L: 19) <sup>①</sup>	SNR 31 (H: 35; M: 29; L: 19) <sup>①</sup>	SNR 29 (H: 33; M: 26; L: 18) <sup>①</sup>	SNR 29 (H: 33; M: 26; L: 18) <sup>①</sup>	SNR 28 (H: 32; M: 26; L: 16) <sup>①</sup>	SNR 28 (H: 32; M: 26; L: 16) <sup>①</sup>
Certificazione / Norma	EN 166, EN 352	EN 1731, EN 352	EN 1731, EN 352	EN 166, EN 352	EN 1731, EN 352	EN 166, EN 352	EN 1731, EN 352	EN 166, EN 352	EN 1731, EN 352
Caratteristiche e dotazione	<ul style="list-style-type: none"> <li>Protezione per il viso con visiera in plastica (polycarbonato PC)</li> <li>100% di protezione UV</li> <li>Doppia fascia per la testa<sup>②</sup></li> <li>Incl. 4 tappi auricolari</li> </ul>	<ul style="list-style-type: none"> <li>Protezione per il viso con rete in nylon (poliammide PA)</li> <li>Doppia fascia per la testa<sup>②</sup></li> <li>Incl. 4 tappi auricolari</li> </ul>	<ul style="list-style-type: none"> <li>Protezione per il viso particolarmente leggera con rete in nylon (poliammide PA)</li> <li>Cuffia regolabile</li> <li>Capsule di protezione acustica con un buon isolamento acustico</li> </ul>	<ul style="list-style-type: none"> <li>Protezione per il viso con visiera in plastica (polycarbonato PC)</li> <li>100% di protezione UV</li> <li>Visiera più grande con rivestimento antiappannamento</li> <li>Protezione aggiuntiva per la fronte</li> <li>Capsule di protezione acustica con isolamento acustico elevato</li> </ul>	<ul style="list-style-type: none"> <li>Protezione per il viso con rete in nylon (poliammide PA)</li> <li>Cuffia con morbida imbottitura</li> <li>Visiera più grande</li> <li>Protezione aggiuntiva per la fronte</li> <li>Capsule di protezione acustica con isolamento acustico elevato</li> </ul>	<ul style="list-style-type: none"> <li>Protezione per il viso con visiera in plastica (polycarbonato PC)</li> <li>Capsule di protezione acustica con Bluetooth<sup>®</sup> per l'utilizzo delle funzioni dello smartphone</li> </ul>	<ul style="list-style-type: none"> <li>Protezione per il viso con rete in nylon (poliammide PA)</li> <li>Capsule di protezione acustica con Bluetooth<sup>®</sup> per l'utilizzo delle funzioni dello smartphone</li> </ul>	Per l'impiego professionale <ul style="list-style-type: none"> <li>Protezione per il viso con visiera in plastica (polycarbonato PC)</li> <li>100% di protezione UV</li> <li>Visiera con rivestimento antiappannamento</li> <li>Fasce dotate di regolazione a tacche</li> <li>Protezione per la fronte con fessure di aerazione</li> <li>Massimo comfort e distribuzione ottimale del peso grazie al sistema di tenuta su tutta la lunghezza</li> </ul>	Per l'impiego professionale <ul style="list-style-type: none"> <li>Protezione per il viso con rete in nylon (poliammide PA)</li> <li>Fasce dotate di regolazione a tacche</li> <li>Protezione per la fronte con fessure di aerazione</li> <li>Massimo comfort e distribuzione ottimale del peso grazie al sistema di tenuta su tutta la lunghezza</li> </ul>
Simboli <sup>③</sup>	-	-	-	-	-	-	-		
Bluetooth <sup>®</sup>	-	-	-	-	-			-	-
Codice	0000 884 0255	0000 884 0252	0000 884 0251	0000 884 0253	0000 884 0254	0000 884 0538	0000 884 0537	0000 884 0256	0000 884 0231
Prezzi consigliati dal produttore, non vincolanti, in Euro	32,10	32,10	37,90	68,80	68,80	192,00	192,00	91,00	83,00

- Non disponibile    ① In tutti i lavori con decespugliatori, tagliabordi, soffiatori/atomizzatori e troncatrici si deve indossare anche una protezione per gli occhi occhiali di protezione secondo EN 166!  
 ② Sostiene la nuca, impedisce che la protezione scivoli. Regolabile individualmente    ③ Spiegazione dei simboli a pagina 443





## CASCO DI PROTEZIONE



SET CASCO	FUNCTION	DYNAMIC		
	FUNCTION BASIC	DYNAMIC LIGHT	DYNAMIC ERGO	DYNAMIC X-ERGO
Casco: circonferenza della testa (cm), interno	53 - 66, 6 punti	53 - 62, 4 punti	52 - 61, 6 punti	52 - 61, 6 punti
Peso (g)	695	671	762	840
Protezione auricolare (valori di isolamento acustico)	SNR 27 (H: 29; M: 26; L: 19)	SNR 28 (H: 32; M: 26; L: 16)	SNR 27 (H: 34; M: 25; L: 18)	SNR 30 (H: 35; M: 27; L: 20)
Protezione per il viso / trasmissione luminosa	Rete in nylon, 55 %	Rete in nylon, 55 %	Rete in nylon, 45 %	Rete in metallo, 60 %
Certificazione / Norma	EN 352, EN 397, EN 1731	EN 352, EN 397, EN 1731	EN 352, EN 397, EN 1731	EN 352, EN 397, EN 1731
Equilibrio	+	++	++	++
Funzionalità	+	++	++	+++
Simboli <sup>①</sup>	-			
Bluetooth <sup>®</sup>	-	o	-	-
Caratteristiche e dotazione	<ul style="list-style-type: none"> <li>• Particolarmente adatto per uso occasionale e uso privato</li> <li>• Visiera più grande con protezione aggiuntiva per la fronte e canalina per la pioggia</li> <li>• Fascia per il sudore in pelle sintetica</li> </ul>	<ul style="list-style-type: none"> <li>• Il set casco più leggero dell'assortimento STIHL, per uso privato e professionale</li> <li>• Fascia per la testa regolabile</li> <li>• Fascia per il sudore in pelle sintetica</li> </ul>	<ul style="list-style-type: none"> <li>• Per uso occasionale e privato</li> <li>• Fascia per la testa con regolazione a tacche</li> <li>• Aperture regolabili</li> <li>• Fascia per il sudore in pelle sintetica</li> <li>• Casco progettato con particolare attenzione all'ergonomia; grazie alla distribuzione oculata del peso, la muscolatura del collo non è sollecitata, nemmeno in posizione di parcheggio</li> <li>• La posizione di parcheggio particolarmente compatta della visiera e della protezione auricolare aiuta a evitare di rimanere impigliati nei rami</li> </ul>	<ul style="list-style-type: none"> <li>• Per uso occasionale e privato</li> <li>• Fascia per la testa con regolazione a tacche</li> <li>• Aperture regolabili</li> <li>• Fascia per il sudore in materiale funzionale</li> <li>• Casco progettato con particolare attenzione all'ergonomia; grazie alla distribuzione oculata del peso, la muscolatura del collo non è sollecitata, nemmeno in posizione di parcheggio della visiera e della protezione auricolare</li> <li>• La posizione di parcheggio particolarmente compatta della visiera e della protezione auricolare aiuta a evitare di rimanere impigliati nei rami</li> </ul>
	SET CASCO			
Codice	0000 888 0810	0000 888 0825	0000 888 0808	0000 888 0807
Prezzi consigliati dal produttore, non vincolanti, in Euro	59,00	74,00	111,00	143,00
ACCESSORI <sup>②</sup>				
Fissaggio interno protezione anti-pioggia	o	o	o	o
Occhiali di protezione integrati	-	-	-	o <sup>③</sup>
Prolunga visiera	-	-	-	-
Sottogola	-	o	o	o
Set di capsule protezione acustica DYNAMIC Sound	-	-	-	-
Set di capsule protezione acustica ADVANCE ProCOM	-	o	-	-



## CARATTERISTICHE DELLA VISIERA

## RETE IN NYLON

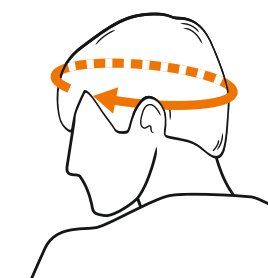
- Il materiale flessibile riduce il rischio di rottura e aumenta la durata
- A temperature particolarmente basse, il ghiaccio può essere rimosso facilmente dalla rete
- La trasmissione della luce di livello medio garantisce una buona visibilità

## RETE IN METALLO

- Trasmissione della luce superiore rispetto alle reti in nylon
- Meno irritazioni visive
- Una visiera piegata può essere facilmente raddrizzata

## GRIGLIA METALLICA INCISA

- Trasmissione della luce superiore rispetto ad altre visiere a rete
- Rete in acciaio per molle antiruggine e molto robusta
- Meno irritazioni visive



## PER UNA VESTIBILITÀ PERFETTA

MISURA LA CIRCONFERENZA DELLA TUA TESTA NELLA PARTE PIÙ LARGA SOPRA LE ORECCHIE.

o Opzionale  
- Non disponibile

+ Normale  
++ Buono/a  
+++ Molto buono/a

① Spiegazione dei simboli a pagina 443  
② Ulteriori informazioni sugli accessori per caschi da pagina 406  
③ Con attacco a clip per occhiali protettivi DYNAMIC Light Plus (vedi pagina 408) sul casco







## SET CASCO

Casco: circonferenza della testa (cm), interno
Peso (g)
Protezione auricolare (valori di isolamento acustico)
Protezione per il viso / trasmissione luminosa
Certificazione / Norma
Equilibrio
Funzionalità
Simboli <sup>①</sup>
Bluetooth <sup>®</sup>

## Caratteristiche e dotazione

## Codice

Prezzi consigliati dal produttore, non vincolanti, in Euro

ACCESSORI<sup>②</sup>

Fissaggio interno protezione antipioggia	○
Occhiali di protezione integrati	○
Prolunga visiera	○
Sottogola	○
Set di capsule protezione acustica DYNAMIC Sound	●
Set di capsule protezione acustica ADVANCE ProCOM	●

## ADVANCE

ADVANCE VENT	ADVANCE X-VENT	ADVANCE X-CLIMB	ADVANCE X-VENT SOUND	ADVANCE X-VENT PROCOM
53 - 64, A 6 punti	53 - 64, A 6 punti	50 - 63, A 6 punti	53 - 64, A 6 punti	53 - 64, A 6 punti
861	845	849	935	945
SNR 28 (H: 30; M: 26; L: 19)	SNR 30 (H: 34; M: 27; L: 19)	SNR 28 (H: 32; M: 26; L: 16)	SNR 27 (H: 31; M: 24; L: 18)	SNR 31 (H: 36; M: 29; L: 21)
Rete in metallo, 70 %	Griglia metallica incisa, 85 %	Rete in nylon, 55 %	Griglia metallica incisa, 85 %	Griglia metallica incisa, 85 %
EN 352, EN 397, EN 1731	EN 352, EN 397, EN 1731	EN 12492, EN 397, EN 352, EN 1731	EN 352, EN 397, EN 1731	EN 352, EN 397, EN 1731
+++	+++	+++	+++	+++
+++	+++	+++	+++	+++
○	○	○		
<ul style="list-style-type: none"> <li>Per uso professionale nel settore forestale</li> <li>Fascia per la testa con regolazione a tacche e aperture di aerazione</li> <li>Distribuzione ottimale del peso</li> <li>Adesivo catarifrangente per una maggiore sicurezza</li> <li>Ottima ventilazione</li> <li>Visiera e protezione auricolare facili da usare</li> <li>Espandibile con vari accessori</li> </ul>	<ul style="list-style-type: none"> <li>Per uso professionale nel settore forestale</li> <li>Fascia per la testa con regolazione a tacche e aperture di aerazione</li> <li>Adesivo catarifrangente per una maggiore sicurezza</li> <li>Ottima ventilazione</li> <li>Visiera e protezione auricolare facili da usare</li> <li>Espandibile con vari accessori</li> </ul>	<ul style="list-style-type: none"> <li>Casco da arrampicata universale per l'impiego professionale sugli alberi e a terra</li> <li>Fascia per la testa con regolazione a tacche e aperture di aerazione</li> <li>Sottogola con chiusura magnetica</li> <li>Adesivo catarifrangente per una maggiore sicurezza</li> <li>Comfort elevato</li> </ul>	<ul style="list-style-type: none"> <li>Per uso professionale nel settore forestale</li> <li>Fascia per la testa con regolazione a tacche e aperture di aerazione</li> <li>Adesivo catarifrangente per una maggiore sicurezza</li> <li>Con protezione auricolare elettronica: ascoltate la musica e telefonate</li> </ul>	<ul style="list-style-type: none"> <li>Per uso professionale nel settore forestale</li> <li>Fascia per la testa con regolazione a tacche e aperture di aerazione</li> <li>Adesivo catarifrangente per una maggiore sicurezza</li> <li>Con protezione auricolare elettronica: comunicazione di alta qualità con più partecipanti, ascolto ambientale</li> </ul>
0000 888 0801	0000 888 0802	0000 888 0812	0000 888 0806	0000 888 0813
131,00	155,00	205,00	309,00	587,00
○	○	○	○	○
○	○	-	○	○
○	○	-	○	○
○	○	●	○	○
○	○	-	●	○
○ <sup>③</sup>	○ <sup>③</sup>	○	○	●

SET CASCO



## LAMPADA FRONTALE STIHL CON SUPPORTO PER CASCO

Pratico accessorio per fare jogging, andare in bicicletta o lavorare nella foresta nella stagione buia. Con elastico tondo regolabile per una perfetta aderenza alla testa. Include una pratica staffa per il fissaggio a tutti i caschi di sicurezza STIHL.

Codice  
0421 600 0069

47,90 €

➔ Visitare il sito [stihl.it](http://stihl.it)



● Di serie  
○ Optional  
- Non disponibile

+ Normale  
++ Buono/a  
+++ Molto buono/a

① Spiegazione dei simboli a pagina 443  
② Ulteriori informazioni sugli accessori per caschi da pagina 406

③ Il set di cuffie ProCOM è montato sull'attacco del casco esistente senza l'adattatore in dotazione.







## ACCESSORI PER SET CASCO

## SET DI CAPSULE DI PROTEZIONE ACUSTICA DYNAMIC SOUND



Il collegamento Bluetooth® permette di utilizzare le funzioni dello smartphone, come effettuare telefonate e ascoltare musica.

EN 352, SNR 27 (H: 31; M: 24; L: 18)

Adatto per set casco della serie ADVANCE Vent, X-Vent e X-Vent ProCOM

Codice  
0000 889 9043

152,00 €



## SET DI CAPSULE DI PROTEZIONE ADVANCE PROCOM



ADVANCE ProCOM costituisce sia una protezione dell'udito, sia una soluzione comunicativa innovativa, orientata alle esigenze di chi opera nella selvicoltura e arboricoltura. La sua tecnologia consente una connessione di rete fino a 16 persone, in modo che gli utenti siano in contatto diretto. Ogni auricolare funge anche da amplificatore, in modo che anche le aree di applicazione più ampie possano essere coperte in team più grandi. L'efficiente isolamento acustico, grazie al quale il rumore della macchina viene attivamente smorzato dal filtraggio, e l'ottima qualità della voce permettono di lavorare concentrati e di comunicare con chiarezza anche in ambienti rumorosi. Le funzioni dello smartphone possono essere utilizzate tramite connessione Bluetooth® e le radio classiche possono essere integrate nella comunicazione tramite ADVANCE ProCOM. Radio FM integrata, per l'intrattenimento durante il lavoro.

EN 352, SNR 31 (H: 36; M: 29; L: 21)<sup>①</sup>

Per set casco FUNCTION Universal e DYNAMIC Light e per tutti i caschi della serie ADVANCE

Codice  
0000 889 8011

480,00 €

## Altre versioni:

➔ La cuffia di protezione auricolare ADVANCE ProCOM si trovano da pagina 398

➔ I set casco ADVANCEX-Vent ProCOM si trovano da pagina 405



## FISSAGGIO INTERNO PROTEZIONE ANTIPIOGGIA



Impedisce in modo efficace la penetrazione di pioggia, neve o piccole particelle di sporco dall'alto.

Adatto per set casco FUNCTION Basic

Codice  
0000 889 8004

9,40 €

Adatto per set casco FUNCTION Universal

0000 884 0435

10,20 €

Per i set casco ADVANCE Vent, X-Vent e X-Vent Sound e ADVANCE X-Vent ProCOM

0000 889 8006

16,30 €



## SOTTOGOLA

Per un fissaggio sicuro del set casco sulla testa Evita che il casco scivoli quando ci si piega o durante i lavori in aree a fitta copertura arborea.

Per set casco FUNCTION Universal e DYNAMIC Light

Codice  
0000 884 0133

5,10 €

Per i set casco ADVANCE Vent e X-Vent

0000 889 8007

19,40 €



## OCCHIALI DI PROTEZIONE INTEGRATI

Occhiali di protezione senza astine, da integrare direttamente sul casco. Se necessario, possono essere posizionati verso l'alto sotto la calotta.

Per set casco ADVANCE Vent, X-Vent, X-Vent Sound e X-Vent ProCOM

Codice  
0000 894 9402

16,30 €

Adatto per set casco ADVANCE

0000 884 0182

23,00 €




## PROLUNGA VISIERA

Per proteggere la zona del collo dalle particelle di sporco espulse, es. trucioli di legno. Adatto per set casco della serie ADVANCE.

Per Helmsets ADVANCE Vent, X-Vent, X-Vent Sound e X-Vent ProCOM

Codice  
0000 889 8008

9,70 €





OCCHIALI DI PROTEZIONE



SERIE	FUNCTION						DYNAMIC						
	STANDARD		FUNCTION LIGHT		FUNCTION SLIM		DYNAMIC CONTRAST				DYNAMIC LIGHT PLUS		
Colore delle lenti	○	●	●	○	●	○	●	●	●	○	●	●	○
Campo di utilizzo	Da usare per breve tempo	Alto rinforzo del contrasto	Ottimali con luce solare intensa	Ottimali con luce solare meno intensa	Ottimali con luce solare intensa	Ottimali con luce solare meno intensa	Altissimo rinforzo del contrasto	Alto rinforzo del contrasto	Ottimali con luce solare intensa	Ottimali con luce solare meno intensa	Altissimo rinforzo del contrasto	Ottimali con luce solare intensa	Ottimali con luce solare meno intensa
Certificazione / Norma	EN 166	EN 166, EN 170	EN 166, EN 172	EN 166, EN 170	EN 166, EN 172	EN 166, EN 170	EN 166, EN 170	EN 166, EN 170	EN 166, EN 172	EN 166, EN 170	EN 166, EN 170	EN 166, EN 172	EN 166, EN 170
Classe di protezione antiurto	F (45 m/s)		F (45 m/s)		F (45 m/s)		F (45 m/s)				F (45 m/s)		
Protezione laterale	●		●		●			●				●	
Antigraffio	●		●		●			●				●	
Antiappannamento	-		-		-			●				●	
100% protezione UV	●		●		●			●				●	
Codice	0000 884 0367	0000 884 0360	0000 884 0362	0000 884 0361	0000 884 0378	0000 884 0377	0000 884 0363	0000 884 0364	0000 884 0365	0000 884 0366	0000 884 0372	0000 884 0371	0000 884 0370
Prezzi consigliati dal produttore, non vincolanti, in Euro	5,80		12,00		15,90		18,10				29,50		



SERIE	ADVANCE			TIMBERSPORTS®			PER CHI PORTA GLI OCCHIALI	
	ADVANCE SUPER FIT			TIMBERSPORTS® EDITION			SUPER OTG	ULTRASONIC
Colore delle lenti	●	●	○	●	○	○	○	○
Campo di utilizzo	Alto rinforzo del contrasto	Ottimali con luce solare intensa	Ottimali con luce solare meno intensa	Ottimali in presenza di forte luce solare	Ottimali in presenza di forte luce solare, moderno rivestimento a specchio	Ottimali in condizioni di scarsa illuminazione	Impiego universale, ottimali con luce solare meno intensa	Pronto intervento, troncatrici, ottimali con poca luce solare e condizioni polverose.
Certificazione / Norma	EN 166, EN 170	EN 166, EN 172	EN 166, EN 170	EN 166, EN 172	EN 166, EN 172	EN 166, EN 170	EN 166, EN 170	EN 166, EN 170
Classe di protezione antiurto	F (45 m/s)			F (45 m/s)			F (45 m/s)	B (120 m/s)
Montatura/stanghette regolabili	-			-			-	●
Protezione laterale		●			●		●	●
Antigraffio		●			●		●	●
Antiappannamento		●			●		●	●
100% protezione UV		●			●		●	●
Codice	0000 884 0373	0000 884 0374	0000 884 0375	0000 884 0380	0000 884 0381	0000 884 0379	0000 884 0358	0000 884 0359
Prezzi consigliati dal produttore, non vincolanti, in Euro	36,50			24,90	27,90	24,90	36,00	41,00

OCCHIALI DI PROTEZIONE TIMBERSPORTS® EDITION

I moderni occhiali protettivi con discreti dettagli Timbersports sulle aste sono ideali per tutti i lavori con attrezzature STIHL e possono essere indossati anche nel tempo libero, ad esempio durante lo sport. Gli occhiali si caratterizzano per il comfort, anche sulla pelle umida, le lenti antiappannamento e per l'inserito antipolvere e antisudore nella parte frontale. Inoltre presentano un rivestimento antigraffio e una protezione UV. Le aste sottili e flessibili assicurano una sensazione di comfort sotto la protezione auricolare. Gli occhiali di protezione TIMBERSPORTS® Edition sono disponibili nelle versioni trasparente, colorata e argento specchiato. È inclusa un'esclusiva sacca antipolvere in microfibra che serve per la conservazione, il trasporto e allo stesso tempo come panno per la pulizia degli occhiali.

- Di serie
- Non disponibile





## GUANTI DA LAVORO



SERIE	FUNCTION					DYNAMIC					ADVANCE		
	FUNCTION SENSOTOUCH	FUNCTION UNIVERSAL	FUNCTION DUROGRIP	FUNCTION THERMOGRIP	FUNCTION PROTECT MS	DYNAMIC DURO	DYNAMIC SENSOLIGHT	DYNAMIC YENT	DYNAMIC THERMOVENT	DYNAMIC PROTECT MS	ADVANCE DURO	ADVANCE ERGO	ADVANCE ERGO MS
Materiale	Maglia con rivestimento in nitrile	Pelle di vitello/canvas	Maglia con rivestimento in lattice	Maglia con rivestimento in lattice	Pelle di vitello/Dorso in tessuto	Pelle di vitello	Pelle di pecora/Dorso in tessuto	Pelle sintetica/Dorso in tessuto	Pelle di capra/Dorso in tessuto	Pelle di vitello/Dorso in tessuto	Pelle di vitello/Dorso in tessuto	Pelle di capra/Dorso in tessuto	Pelle di vitello/Dorso in tessuto
Certificazione / Norma	EN 388, EN ISO 21420	EN 388, EN ISO 21420	EN 388, EN ISO 21420	EN 388, EN ISO 21420, EN 511	EN 388, EN ISO 21420, EN ISO 11393	EN 388, EN ISO 21420	EN 388, EN ISO 21420	EN 388, EN ISO 21420	EN 388, EN ISO 21420, EN 511	EN 388, EN ISO 21420, EN ISO 11393	EN 388, EN ISO 21420	EN 388, EN ISO 21420	EN 388, EN ISO 21420
Livelli prestazionali secondo EN 388: Abrasione / Taglio / Strappo / Puntura / Taglio ISO	4/1/2/1/X	3/1/3/3/X	2/1/2/1/X	2/2/4/1/X	2/1/3/2/X	2/1/3/2/X	1/1/1/2/X	2/1/2/1/X	2/1/2/2/X	3/1/2/2/X	2/1/3/2/X	2/0/2/2/X	2/1/3/1/X
Livelli di prestazione secondo EN 511: convettivo / contatto / impermeabilità	-	-	-	1/2/X	-	-	-	-	1/1/X	-	-	-	-
Vestibilità/Taglio	+++	+	++	++	+	++	++	++	+++	++	++	+++	+++
Sensibilità	+++	+	+	+	+	+	+++	++	+++	++	++	+++	+++
Resistenza	+	++	+++	+++	+++	+++	++	-	++	+++	+++	++	++
Protezione dal freddo	-	-	++	+++	++	-	-	-	++	++	+	-	-
Fascia	Elastici	Risolvo aperto	Elastici	Elastici	Elastici	Risolvo aperto	Elastici, Chiusura in velcro	Elastici, Chiusura in velcro	Elastici	Elastici	Elastici	Elastici, Chiusura in velcro	Elastici, Chiusura in velcro
Particolarità	Adatto all'utilizzo di touchscreen	Risolvo lungo	Buona presa sul bagnato, buona protezione contro il bagnato	Buona presa sul bagnato, buona protezione contro il bagnato	Classe di protezione antitaglio 0 Design A protezione antitaglio	Rivestimento in pelle	Leggera, con strisce rifrangenti	Adatto all'utilizzo di touchscreen, leggero, traspirante	Traspiranti, impermeabile	Classe di protezione antitaglio 1; Design A protezione antitaglio	Protezione polsi	Traspirante, elastico	Traspiranti, Strisce riflettenti
Codice	M = 9 0088 611 1509 L = 10 0088 611 1510 XL = 11 0088 611 1511	Taglia unica 0088 611 1410	S = 8 0088 611 1008 M = 9 0088 611 1009 L = 10 0088 611 1010 XL = 11 0088 611 1011	S = 8 0088 611 1208 M = 9 0088 611 1209 L = 10 0088 611 1210 XL = 11 0088 611 1211	S = 8 0088 610 0408 M = 9 0088 610 0409 L = 10 0088 610 0410 XL = 11 0088 610 0411	S = 8 0088 611 1308 M = 9 0088 611 1309 L = 10 0088 611 1310 XL = 11 0088 611 1311	S = 8 0088 611 0808 M = 9 0088 611 0809 L = 10 0088 611 0810 XL = 11 0088 611 0811	S = 8 0088 611 1708 M = 9 0088 611 1709 L = 10 0088 611 1710 XL = 11 0088 611 1711	S = 8 0088 611 0508 M = 9 0088 611 0509 L = 10 0088 611 0510 XL = 11 0088 611 0511	S = 8 0088 610 0308 M = 9 0088 610 0309 L = 10 0088 610 0310 XL = 11 0088 610 0311 XXL = 12 0088 610 0312	M = 9 0088 611 0609 L = 10 0088 611 0610 XL = 11 0088 611 0611	M = 9 0088 611 0409 L = 10 0088 611 0410 XL = 11 0088 611 0411	S = 8 0088 611 1608 M = 9 0088 611 1609 L = 10 0088 611 1610 XL = 11 0088 611 1611 XXL = 12 0088 611 1612
Prezzi consigliati dal produttore, non vincolanti, in Euro	7,00	7,20	10,50	11,70	42,70	16,10	20,00	26,60	36,50	70,50	27,20	28,50	33,10

+ Buono/a ++ Molto buono/a +++ Eccellente - Non disponibile





Box a batteria S

Box a batteria M

Box a batteria L

### BOX A BATTERIA (SISTEMA SYSTEMAINER<sup>3</sup>)

Per conservare in modo protetto e trasportare in modo facile e pratico batterie, caricabatterie e altri accessori. Le scatole sono impilabili ed è possibile accedere a una scatola anche se impilata. I contenitori per batterie STIHL del sistema Systemainer<sup>3</sup> sono perfettamente compatibili con il sistema bott vario<sup>3</sup> e possono essere integrati in modo flessibile.

Con inserto preformato, per due batterie AP e un caricabatteria AL

Akku-Box	Dimensioni (L x A x P)	Codice	
S	40 x 13 x 30 cm	0000 882 9703	59,00 €

Con inserto preformato, per 6 batterie AP e 1 caricabatteria AL

M	40 x 23 x 30 cm	0000 882 9704	69,00 €
---	-----------------	---------------	---------

Con imbottitura del fondo, ad es. per 1 batteria AR L e 1 sistema di trasporto o per batterie AP

L	40 x 43 x 30 cm	0000 882 9705	84,00 €
---	-----------------	---------------	---------

### PORTA BATTERIE

Trasporto semplice ed economico di massimo 6 pacchi batteria AP. Le batterie AP non sono incluse nella fornitura.

Dimensioni (L x A x P)	Codice	
29 x 21 x 32 cm	4850 490 0600	34,20 €

### BORSA PER IL TRASPORTO DELLA BATTERIA

Borsa leggera e resistente per trasportare più facilmente e riporre al pulito gli accessori, adatta ad es. a due batterie con AP un caricabatterie AL.

Dimensioni (L x A x P)	Codice	
39 x 27 x 9 cm	0000 881 0520	39,70 €

### VALIGETTA PER MOTOSEGA

Per riporre e trasportare tutte le motoseghe a batteria e a miscela con spranghe fino a 50 cm (non per motoseghe elettriche e motoseghe a miscela modelli MS 500i, MS 661 C-M, MS 880 e MS 881). Il contenuto mostrato non è incluso nella fornitura della borsa.

Dimensioni (L x A x P)	Codice	
55 x 35 x 33 cm	0000 900 4008	58,30 €

Prezzi consigliati dal produttore, non vincolanti, in Euro

### BORSA PER MOTOSEGA »TIMBERSPORTS® EDITION«

Borsa flessibile e resistente in materiale impermeabile, design TIMBERSPORTS® per la custodia e il trasporto pulito di motoseghe e accessori. Adatto per spranghe di lunghezza fino a 50 cm, piastra di base per una maggiore stabilità, pratiche tasche interne per accessori come batterie, caricabatteria, catene, spray per marcature e molto altro. Il contenuto mostrato non è incluso nella fornitura della borsa.

Dimensioni (L x A x P)	Codice	
95 x 43 x 30 cm	0000 900 4300	69,90 €

### BORSA PER IL TRASPORTO MOTOSEGA

Per trasportare e riporre al riparo dallo sporco la motosega dotata di spranga fino a 45 cm di lunghezza. Il contenuto mostrato non è incluso nella fornitura della borsa.

Dimensioni (L x A x P)	Codice	
94 x 30 x 27 cm	0000 881 0508	48,00 €

### BORSA PER IL TRASPORTO

Borsa leggera e resistente per il trasporto e lo stoccaggio di tutti i motori Kombi di STIHL con impugnatura circolare e attrezzi Kombi FS-KM o HL-KM. Inoltre è adatta alle attrezzature a batteria KMA 80 R, KMA 120 R, KMA 135 R, HSA 50, HSA 60, HSA 100, HLA 56, BGA 57, BGA 60, BGA 86 e BGA 100 dotati ciascuno di una batteria e un caricabatteria. Il contenuto mostrato non è incluso nella fornitura della borsa.

Dimensioni (L x A x P)	Codice	
124 x 24 x 37 cm	0000 881 0507	59,20 €

### NOVITÀ BORSA COMBINATA BATTERIA / OLIO

Borsa con vari scomparti per trasportare fino a 4 batterie AP o AK, 1 litro di olio catena, attrezzo e ricambi. Il materiale robusto protegge dall'acqua e dallo sporco. Può essere portata in spalla. Il contenuto mostrato non è incluso nella fornitura della borsa.

Dimensioni (L x A x P)	Codice	
37 x 17 x 19 cm	0000 881 0301	79,00 €

TUTTO AL SUO POSTO.



## ATTREZZI A MANO E ACCESSORI FORESTALI

- Per il giardinaggio e la silvicoltura di tipo privato e professionale
- Facilitano il lavoro e lo rendono più rapido ed efficace
- Accessori utili per l'uso quotidiano

### NOVITÀ

## CESOIE PER RAMI A BATTERIA ASA 20

PER RIDURRE LO SFORZO FISICO

10,8 V • 0,8 kg<sup>①</sup>



Attrezzo ideale per curare in modo facile, comodo e soprattutto senza sforzo alberi, cespugli, arbusti, piante ornamentali e viti. ASA 20 taglia senza fatica rami con diametro fino a 25 mm, praticando tagli netti. Rapida velocità di chiusura, taglio progressivo per un lavoro preciso, due diverse larghezze di apertura delle lame per un'elevata efficienza anche nel taglio dei rami più sottili. Display, impugnatura ergonomica, bilanciamento ottimale, strumento integrato a bordo per una manutenzione facile e veloce.



AS111  
SYSTEM  
AS 2

ASA 20 senza batteria e  
caricabatteria

Codice  
VA05 011 6200

179,00 €

**Contenuto del set:**

- 1 × attrezzo base ASA 20
- 1 × batteria agli ioni di litio AS 2, 28 Wh, 10,8 V
- 1 × caricabatterie standard AL 1

Set ASA 20 con AS 2 e AL 1

VA05 011 6210

219,00 €

RISPARMIO 000,00 €<sup>②</sup>

### SET DI LAME

Lame di ricambio di alta qualità e di lunga durata, realizzate in materiale robusto per mantenere le massime prestazioni di taglio.



Per ASA 20

Codice  
VA05 007 4200

24,90 €

## ATTREZZI A MANO PER OGNI SFIDA.

Attrezzi a mano e accessori forestali **415**

Sistema a tracolla modulare ADVANCE X-Flex **424**

Codice

Prezzi consigliati dal  
produttore,  
non vincolanti, in Euro

Lunghezza (cm)

Peso (g)

Ø ramo fino a (mm)

Numero di larghezze di  
apertura delle lame

Taglio progressivo

Viticultura<sup>③</sup>

Frutticoltura<sup>④</sup>

Giardinaggio<sup>⑤</sup>

Cura di giardini e parchi<sup>⑥</sup>

Sistema a batterie STIHL

### CESOIE PER RAMI A BATTERIA

Modello	Novità	Codice	Prezzo	Lunghezza (cm)	Peso (g)	Ø ramo fino a (mm)	Numero di larghezze di apertura delle lame	Taglio progressivo	Viticultura <sup>③</sup>	Frutticoltura <sup>④</sup>	Giardinaggio <sup>⑤</sup>	Cura di giardini e parchi <sup>⑥</sup>	Sistema a batterie STIHL
ASA 20	NOVITÀ	VA05 011 6200	179,00	32	0,8	25	2	●	+	+	+	+	Sistema AK
Set ASA 20 con AS 2 + AL 1	NOVITÀ	VA05 011 6210	219,00	32	1,0	25	2	●	+	+	+	+	Sistema AK

● Di serie  
+ Adatto

① Peso senza batteria  
② Potatura della vite  
③ Potatura di allevamento, rinnovo e produzione  
④ Lavori di taglio e rinnovo (piante e fiori)

⑤ Lavori di taglio e ringiovanimento (arbusti e siepi)  
⑥ Spiegazione dei simboli a pagina 443  
⑦ Prezzo vantaggioso del set rispetto all'acquisto di singole componenti  
⑧ Spiegazione dei simboli a pagina 432













PAGINA **366**  
**MULTIOIL BIO**



Olio versatile e multifunzionale, ad esempio per la cura delle lame delle forbici da potatura a batteria ASA 20. Disponibile nei formati da 50 ml e 150 ml.















## CESOIE DA GIARDINO

	Codice	Prezzi consigliati dal produttore, non vincolanti, in Euro	Lunghezza (cm)	Peso (g)	Ø ramo fino a (mm)	Viticultura <sup>①</sup>	Frutticoltura <sup>②</sup>	Giardinaggio <sup>③</sup>	Cura di giardini e parchi <sup>④</sup>	Simboli <sup>⑤</sup>	Dotazioni
<b>BYPASS<sup>®</sup></b>											
<b>PG 10</b>											
	0000 881 3604	14,30	22	230	20	+	+	++	+		Tacca tagliafilo, chiusura con una sola mano
<b>PG 20</b>											
	0000 881 3637	38,50	22	240	25	++	++	++	+++		Tacca tagliafilo, chiusura con una sola mano
<b>PG 30</b>											
	0000 881 3638	60,10	22	255	25	+++	+++	++	+++		Tacca tagliafilo, chiusura con una sola mano, scanalatura per linfa
<b>FELCO F 6</b>											
	0000 881 8501	60,10	20	210	20	+++	++	+++	++		Tacca tagliafilo, chiusura con una sola mano, scanalatura per linfa
<b>FELCO F 8</b>											
	0000 881 8503	65,10	21	245	25	+++	+++	++	+++		Tacca tagliafilo, chiusura con una sola mano, scanalatura per linfa
<b>FELCO F 9 (per mancini)</b>											
	0000 881 8504	65,10	21	245	25	+++	+++	++	+++		Tacca tagliafilo, chiusura con una sola mano, scanalatura per linfa
<b>FELCO F 2</b>											
	0000 881 8500	67,30	22	240	25	++	++	++	+++		Tacca tagliafilo, chiusura con una sola mano, scanalatura per linfa
<b>FELCO F 7</b>											
	0000 881 8502	85,00	21	290	25	+++	+++	++	+++		Tacca tagliafilo, chiusura con una sola mano, scanalatura per linfa, impugnatura girevole
<b>AMBOSS<sup>®</sup></b>											
<b>PG 25</b>											
	0000 881 3639	36,00	20	260	15	+	+++	+	++		Chiusura con una sola mano

+ Adatto  
++ Molto adatto  
+++ Ottimale

① Ulteriori informazioni sul taglio bypass e amboss sono disponibili da pagina 437  
② Potatura della vite  
③ Potatura di allevamento, rinnovo e produzione

## CESOIE PER RAMI

	Codice	Prezzi consigliati dal produttore, non vincolanti, in Euro	Lunghezza (cm)	Peso (g)	Ø ramo fino a (mm)	Viticultura <sup>①</sup>	Frutticoltura <sup>②</sup>	Giardinaggio <sup>③</sup>	Cura di giardini e parchi <sup>④</sup>	Simboli <sup>⑤</sup>	Dotazioni
<b>BYPASS<sup>®</sup></b>											
<b>PB 10</b>											
	0000 881 3669	60,10	60	1.000	35	+++	+++	++	++		Testa di taglio tirante, ammortizzatore proteggi-articolazioni, scanalature di presa sulla controlama
<b>PB 11</b>											
	0000 881 3670	84,00	75	1.150	35	+++	+++	++	++		Testa di taglio tirante, ammortizzatore proteggi-articolazioni, scanalature di presa sulla controlama
<b>PB 20</b>											
	0000 881 3664	109,00	80	1.125	42	++	++	++	++		Testa di taglio tirante, ammortizzatore proteggi-articolazioni
<b>PB 30</b>											
	0000 881 6500	157,00	83	1.695	50	+++	+++	++	+++		Testa di taglio tirante, ammortizzatore proteggi-articolazioni, scanalature di presa sulla controlama
<b>AMBOSS<sup>®</sup></b>											
<b>PB 25</b>											
	0000 881 3653	109,00	80	1.245	40	-	++	-	++		Ammortizzatore proteggi-articolazioni
<b>PB 35</b>											
	0000 881 3665	145,00	80	1.460	48	-	+++	-	+++		Ammortizzatore proteggi-articolazioni

④ Lavori di taglio e rinnovo (piante e fiori)  
⑤ Lavori di taglio e ringiovanimento (arbusti e siepi)  
⑥ Spiegazione dei simboli a pagina 443







### CUSTODIA DA CINTURA



Per cesoie da giardino. Pelle resistente di bovino, nera. Non adatto per cesoia a batteria ASA 20.

Codice  
0000 881 3644 **22,40 €**

### AFFILATORE 3-IN-1



Per cesoie per rami e da giardino, asce, accette, coltelli e per forbici. Design ergonomico per un facile utilizzo e una affilatura professionale. Non adatto per ASA 65 e ASA 85. Non adatto per cesoia a batteria ASA 20.

Codice  
0000 881 9801 **26,60 €**

### CESOIA PER SIEPI PH 10



Cesoia della lunghezza complessiva di 54cm e peso di 1.050g. Per siepi e arbusti da teneri a molto duri. Lame con rivestimento speciale anticorrosione, con affilatura ondulata e scanalature per la linfa, collegamento lame regolabile senza uso di utensili, manico in legno di faggio, ammortizzatori.

Codice  
0000 881 3671 **72,00 €**

### PIETRA PER AFFILARE E LEVIGARE



Pietra per l'affilatura di cesoie per rami, cesoie da giardino, cesoia per siepi e roncole per coltivazione, scortecciatori e asce. Un lato con grana grossa e uno con grana fine, utilizzabile con olio e acqua. Non adatto per cesoia a batteria ASA 20.

Codice  
0000 881 6001 **18,00 €**

### SEGA TELESCOPICA PR 40 CT



Con i suoi 40cm di lunghezza ed il peso di circa 520g questa sega professionale dall'affilatura durevole è adatta per aste telescopiche grazie all'acciaio al carbonio con cromatura dura e la superficie di taglio rettificata ad alta prestazione con tazze di raccolta per evitare che la sega si blocchi. Lo scortecciatore impedisce lo strappo della corteccia, l'arpione tiene ferma la sega nel taglio. Con custodia per riporla in modo sicuro.

Codice  
0000 881 4141 **133,00 €**

### ASTA TELESCOPICA PER PR 40 CT

184-456 cm. Asta ovale in alluminio molto resistente con leva di arresto e dispositivo di bloccaggio a cursore per regolazione continua della lunghezza. Posizionamento sicuro per pesi notevoli. Lungo isolamento dal freddo in gomma per una presa stabile.

Codice  
0000 881 4113 **204,70 €**

### SEGA TELESCOPICA PR 38 CT



40 cm, ca. 400 g. Sega di alta qualità per sramatura con tazze di raccolta, arpione, lama verticale come scortecciatore.

Codice  
0000 881 3672 **84,00 €**

### ASTA TELESCOPICA PER PR 38 CT

175-320 cm, a regolazione continua. Per lavorare fino a ca. 5 m di altezza. Robusto tubo in alluminio in due pezzi di Ø 30 mm/27 mm. Morsa eccentrica in acciaio estremamente robusto e facilmente registrabile, zona impugnatura rivestita in gomma.

Codice  
0000 881 6101 **121,00 €**



## SEGA PER RAMI

Per segare in modo veloce e preciso. Dentatura giapponese a 3 lati, con tempra impulsiva, acciaio cromato, forma conica della lama, impugnatura morbida ergonomica, con protezione anticorrosione, con supporto per montaggio su entrambi i lati, sia per mancini che per destrorsi.

Con lama dritta per uso universale in giardino, per la cura del verde e in edilizia.



PR 24, lama per sega 24 cm, 305 g, Ø ramo fino a 100 mm  
Codice 0000 881 8701 **72,00 €**

PR 33, lama per sega 33 cm, 370 g, Ø ramo fino a 150 mm  
0000 881 8702 **79,00 €**

Con lama curva per segare senza pressione, ad esempio per la cura degli alberi.



PR 27 C, lama per sega 27 cm, 358 g, Ø ramo fino a 120 mm  
0000 881 8703 **85,00 €**

PR 33 C, lama per sega 33 cm, 391 g, Ø ramo fino a 150 mm  
0000 881 8704 **90,00 €**

## SEGA PIEGHEVOLE PR 16

Per segare in modo veloce e preciso. Dentatura giapponese a 3 lati, in acciaio cromato temprato ad impulso, cromato, forma conica della lama, impugnatura morbida ergonomica, lama richiudibile a scomparsa, con protezione anticorrosione.



lama per sega 16 cm, 160 g, ramo fino a 65 mm  
Codice 0000 881 8700 **42,20 €**

## CUNEI PER ABBATTIMENTO E TAGLIO, IN MATERIALE SINTETICO



Resistenti agli urti anche nell'uso con temperature rigide. Poliammide, la struttura della superficie evita la fuoriuscita del cuneo, in tre lunghezze per legno di spessore medio e grosso e con angolo del cuneo maggiorato.

19 cm	Codice	
23 cm	0000 881 2212	<b>16,10 €</b>
25 cm	0000 881 2213	<b>23,50 €</b>
	0000 881 2214	<b>25,60 €</b>

## CUNEI PER ABBATTIMENTO E SPACCALEGNA IN ALLUMINIO



Con tagliente sottile per penetrare bene nel legno. Tre esecuzioni per diametri di tronchi piccoli, medi e grandi, scaglie di arresto, nervatura di guida, lato liscio per inserire facilmente un secondo cuneo nel taglio di abbattimento, in lega di alluminio di qualità.

22 cm, 600 g	Codice	
24 cm, 800 g	0000 881 2222	<b>39,60 €</b>
26 cm, 1.000 g	0000 881 2223	<b>53,20 €</b>
	0000 881 2224	<b>62,60 €</b>

## CUNEO PER ABBATTIMENTO, IN ALLUMINIO



Con uncino per una tenuta ottimale nel legno.

12 x 4 cm, 190 g	Codice	
	0000 881 2201	<b>12,50 €</b>

## CUNEO PER MOTOSEGA, IN ALLUMINIO



Forgiato, completo di inserto in legno e di anello.

980 g	Codice	
	0000 890 9200	<b>50,00 €</b>



I prezzi riportati in questo catalogo sono aggiornati al 1° gennaio 2025. STIHL si riserva il diritto di modificare i prezzi di vendita suggeriti. I prezzi aggiornati sono disponibili su [stihl.it](http://stihl.it).

## CUNEO RITORTO IN ALLUMINIO



Massima efficacia di spacco grazie alla forma ritorta. Graffa di guida e artigli di arresto per una tenuta particolarmente buona nel legno gelato, forgiato per ottenere grandissima stabilità con poco peso, superficie da battere arrotondata.

22 cm, 920 g	Codice	
	0000 881 2221	<b>65,80 €</b>

## ZAPPINO A MANO



Per raccogliere e posizionare legna da ardere, piccoli tronchi e dischi di legno. Manico in legno di frassino, forma tedesca.

35 cm, 500 g	Codice	
	0000 881 2800	<b>45,60 €</b>

## ZAPPINO IN ALLUMINIO



Per spostare e raccogliere piccoli tronchi e pezzi di legno senza affaticare la schiena. In lega di alluminio altamente resistente con manico in materiale sintetico. Presa sicura grazie all'uncino supplementare alla fine del manico.

70 cm, 580 g	Codice	
	0000 881 2805	<b>132,00 €</b>

## LEVE PER ABBATTIMENTO



Per far cadere l'albero nella direzione desiderata guidato dalla cerniera, con gancio giratronco per ruotare i tronchi. In lega speciale di acciaio.

76 cm, ca. 1.800 g	Codice	
130 cm, ca. 3.400 g	0000 881 2701	<b>81,00 €</b>
	0000 881 2700	<b>135,00 €</b>

## GANCIO PER AFFERRARE FP 10



Per sollevare, trasportare e collocare legname accatostato. Impugnatura comfort.



	Codice	
	0000 881 4401	<b>42,70 €</b>

## GANCIO DA TRAINO FZ 10



Per trainare tronchi agganciando semplicemente il tronco grazie alla punta affilata. Acciaio temprato, di alta qualità, impugnatura comfort.



	Codice	
	0000 881 2907	<b>35,30 €</b>

## TENAGLIA PER AFFERRARE A MANO FP 20



Per spostare legname con impugnatura curva. Punte temprate.



20 cm aperto	Codice	
	0000 881 3005	<b>50,00 €</b>

## RONCOLA BERGAMASCA

Adatta per la cura di boschi giovani e l'estirpamento di piccola vegetazione. Con impugnatura in pelle.



Lunghezza totale 44 cm, lunghezza lama 32 cm, 650 g	Codice	
	0000 881 3400	<b>30,10 €</b>



**ALTRI ACCESSORI COME SET PER AFFILATURA E LIME PER MOTOSEGA**

SI TROVANO A PARTIRE **DA PAGINA 111**



	Codice	Prezzi consigliati dal produttore, non vincolanti, in Euro	Lunghezza (cm)	Peso testa (g)	Materiale manico per ascia	Simboli <sup>①</sup>	Lavori di sramatura	Lavori di abbattimento ad ascia	Per spaccare la legna con difficoltà medio-bassa (legno per accensione, lunghezza 30 cm/Ø fino a 30 cm)	Per spaccare legna con difficoltà medio-alta (lunghezza 35 cm/Ø fino a 50 cm)	Per spaccare pezzi da metro e legname pesante (event. con l'ausilio di cunei)	Abbattimento con cunei (in alluminio o plastica)
<b>CLASSIC</b>												
<b>ASCIA FORESTALE AX 6</b>	0000 881 1969	41,10	40	600	Frassino	- + - + - - -	-	-	-	-	-	-
<b>ASCIA FORESTALE AX 10</b>	0000 881 1971	61,90	60	1.000	Frassino	- ++ + + - - +	-	-	-	-	-	-
<b>ASCIA FORESTALE AX 16 S</b>	0000 881 1957	145,00	70	1.550 <sup>②</sup>	Noce americano	+ + + + + - +	+	+	+	+	-	+
<b>ASCE SPACCALEGNA</b> Risultato ottimale con poco dispendio di forze grazie alla forma a cuneo della testa.												
<b>ACCETTA SPACCALEGNA AX 13 C</b>	0000 881 1914	75,00	50	1.250 <sup>②</sup>	Frassino	+ - ++ - - +	+	-	++	-	-	+
<b>ACCETTA SPACCALEGNA AX 28 CS</b>	0000 881 2014	125,00	80	2.800 <sup>②</sup>	Noce americano	+ - +++ +++ - +	+	-	+++	+++	-	+
<b>MAZZE SPACCALEGNA</b> Testa della mazza forgiata, con nasetto ricurvo. Superficie d'urto estremamente ampia per un inserimento sicuro di cunei in alluminio e in materiale sintetico.												
<b>MAZZE SPACCALEGNA AX 30 C</b>	0000 881 2009	51,50	85	3.000	Frassino	- - - ++ +++ +++ ++	-	-	++	+++	+++	++
<b>MAZZE SPACCALEGNA AX 33 CS</b>	0000 881 2011	137,00	90	3.300 <sup>②</sup>	Noce americano	- - ++ +++ +++ +++	-	-	++	+++	+++	+++
<b>LIGHT</b>												
<b>ASCIA FORESTALE AX 6 P<sup>③</sup></b>	0000 881 6801	79,00	37	640	Polyamid	+ + - + - - -	+	-	+	-	-	-
<b>ASCIA FORESTALE AX 15 P</b>	0000 881 6701	122,00	73	1.450	Polyamid	+ + + + - - -	+	+	+	+	-	-
<b>ACCETTA SPACCALEGNA AX 20 PC</b>	0000 881 6602	138,00	75	1.950	Polyamid	+ + +++ ++ - +	+	+	+++	++	-	+

Prezzi consigliati dal produttore, non vincolanti, in Euro

+ Adatto      ++ Ottimale  
++ Molto adatto      - Non consigliato

① Incluso colpetto di protezione 300 g

② Per questi attrezzi a mano è disponibile un set di manici di ricambio da montare con colpetto di protezione, acquistabile presso il vostro Rivenditore Specializzato STIHL

③ Con estrattore di unghie

④ Spiegazione dei simboli a pagina 443  
⑤ Prezzo base per 100 ml

### METRO A NASTRO PER BOSCAIOLI



Automatico: si tende da sé, custodia in metallo.



Lunghezza	Codice	
15 m	0000 881 0800	84,00 €
20 m	0000 881 0804	91,00 €
25 m	0000 881 0801	99,00 €



### CINTURA IN PELLE PER GLI UTENSILI

In vacchetta estremamente resistente, durevole, spessore di ca. 3 mm. Fibbia a due punte.

Colore	Larghezza	Lunghezza	Codice	
●	4 cm	125 cm	0000 881 0602	unitario 32,60 €
●	4 cm	125 cm	0000 881 0600	



## PAGINA 74

### CAVALLETTO IN LEGNO

Cavalletto in legno leggero STIHL per segare la legna da ardere in modo sicuro ed efficiente. Grazie alla pratica scala a intervalli di 5 cm e 10 cm al di sotto dell'appoggio, potete sempre tagliare la legna nella misura giusta per la vostra stufa o il vostro camino. Durante l'operazione potete fissare saldamente il pezzo da tagliare con la cinghia integrata, in modo che non scivoli via. Il cavalletto è pieghevole.



### SPRAY ECO PER MARCARE



Vernice per marcatura permanente di alta qualità, resistente al gelo ed ecologica con pigmento luminoso intenso e alta opacità. Leganti realizzati con materie prime rinnovabili al 100%, permanentemente visibili anche su supporti umidi e congelati, inodori e altamente economici.



Flacone spray, 500 ml

Colore	Codice	
●	0000 881 1787	unitario 12,00 €
●	0000 881 1789	
●	0000 881 1790	
●	0000 881 1791	
●	0000 881 1792	
○	0000 881 1793	

### GESSO PER MARCARE PRO

Gesso per marcare per legno asciutto e umido. Grazie alla forte pigmentazione offre la massima intensità di colore insieme a un'ottima resistenza alle condizioni atmosferiche e alla luce. Elevata resistenza alla rottura.



Lunghezza 12 cm, confezione da 12 pezzi

Colore	Codice	
●	0000 881 1500	unitario 14,30 €
●	0000 881 1501	
●	0000 881 1502	
●	0000 881 1503	
●	0000 881 1504	
●	0000 881 1504	

### PORTAGESSO



Esecuzione in colore segnaletico. Fissaggio del gesso in metallo, esterno in materiale sintetico resistente agli urti ed estremamente robusto (ABS), per gessi di Ø 11 - 12 mm. Utilizzabile con il supporto per portagessi del sistema a tracolla modulare ADVANCE X-Flex.

Codice	
0000 881 1602	12,50 €

### PINZA PER RIPARARE IL METRO A NASTRO

Compresi 500 rivetti.



Codice	
0000 881 0880	156,00 €





# SISTEMA A TRACOLLA MODULARE ADVANCE X-FLEX



Massima efficacia sul lavoro per professionisti forestali, comunali, giardinieri e paesaggisti grazie al sistema a tracolla modulare ADVANCE X-Flex. Strumenti e accessori sempre a portata di mano e rapidamente fissabili, grazie a pratiche borse, supporti e cinghie.



## TRACOLLA ADVANCE X-FLEX

A integrazione del cinturone e della cintura per i carichi più pesanti. Vestibilità ottimale grazie all'imbottitura e alla lunghezza regolabile della tracolla. Semplice fissaggio di borse e supporti grazie al sistema a clip. Buona visibilità grazie all'elevata percentuale di arancione segnaletico.

Codice  
0000 790 5801 **37,40 €**

## CINGHIA ADVANCE X-FLEX

Cinghia sottile per il trasporto di carichi leggeri e per uso a temperature elevate. Con occhielli di fissaggio per la tracolla e barra per il fissaggio di borse e supporti con il sistema a clip STIHL.

Taglia	Circonferenza vita	Codice	
S	78 - 127 cm	0000 798 2400	unitario <b>37,40 €</b>
M	89 - 143 cm	0000 798 2401	
L	98 - 177 cm	0000 798 2402	



## CINTURONE FS ADVANCE X-FLEX

Cinturone imbottito con occhielli di fissaggio per tracolla e cintura FS. Con barra per il fissaggio di borse e supporti con sistema a clip STIHL. Robusto corpo fibbia in alluminio. Imbottitura per la pancia come accessorio per un comfort maggiore.

Taglia	Circonferenza vita	Codice	
S	78 - 127 cm	0000 710 9102	unitario <b>65,00 €</b>
M	89 - 143 cm	0000 710 9103	
L	98 - 177 cm	0000 710 9104	



## INNOVATIVO SISTEMA STIHL A CLIP

Tutte le borse e i supporti del sistema a tracolla modulare ADVANCE X-Flex è agganciabile alla tracolla in modo semplice e rapido grazie all'innovativo sistema di aggancio con clip metalliche sviluppato da STIHL. Le borse e i supporti sono già dotati di clip, ma questi elementi sono disponibili anche separatamente. In questo modo è possibile applicarle anche ad altre borse, in modo da appenderle alla tracolla o alla cintura.



BORSE E SUPPORTI

Ampliate il vostro sistema a tracolla con pratiche borse e supporti. Questi elementi possono essere facilmente agganciati e sganziati dalla tracolla e dalla cintura grazie al sistema a clip STIHL.

Codice

Prezzi consigliati dal produttore, non vincolanti, in Euro

Descrizione

Forst

Akku

Freischneider

BORSE E SUPPORTI ADVANCE X-FLEX				Forst	Akku	Freischneider	
<b>BORSA UNIVERSALE</b>		0000 882 6100	12,90	Per catene di ricambio, spray per marcature, gesso di ricambio, multitool, bevande e altri attrezzi.	o	o	o
<b>BORSA PER CUNEO DI ABBATTIMENTO</b>		0000 882 6200	29,30	Per due cunei di dimensioni diverse. Rimuovibili in modo indipendente.	o	-	-
<b>CUSTODIA PER PORTAGESSO</b>		0000 881 1603	29,30	Per custodire il gessetto durante il trasporto e per un'elevata libertà di movimento durante la tracciatura.	o	-	-
<b>SUPPORTO PER ZAPPINO</b>		0000 882 6300	19,61	Consente di agganciare facilmente gli utensili.	o	o	-
<b>SUPPORTO PER METRO A NASTRO</b>		0000 881 0702	25,40	Per custodire il metro a nastro durante il trasporto e per un'elevata libertà di movimento durante la misurazione.	o	-	-
<b>SUPPORTO PER CALIBRO DENDROMETRICO</b>		0000 882 6400	29,30	Ampia libertà di movimento grazie al fissaggio angolare anche con calibri lunghi.	o	-	-
<b>SUPPORTO PER TRASPORTO RADIO</b>		0000 882 6600	25,40	Regolabile su diverse radio. La radio può essere utilizzata anche in tasca.	o	o	o
<b>SUPPORTO PER SMARTPHONE</b>		0000 882 6700	29,30	Adatto a varie tipologie di smartphone. Rimozione semplice grazie al passante integrato.	o	o	o
<b>BORSA PER BATTERIA</b>		0000 491 0300	33,10	Comodo trasporto di una batteria AP, che può essere fissata con una cinghia elastica.	o	o	o
<b>BORSA PER BATTERIA CON CAVO DI COLLEGAMENTO</b>		0000 440 5100	163,00	Comodo trasporto di una batteria AP. Consente di collegare direttamente le attrezzature a batteria compatibili.	o	o	o
<b>CLIP DI FISSAGGIO</b>		0000 740 8800	13,00	2 Pezzi Per il fissaggio a borse e supporti.	o	o	o
<b>CANALINA PER CAVI</b>		0000 491 1000	11,10	Garantisce un ampio raggio d'azione e una grande libertà di movimento quando si lavora con un cavo di collegamento.	o	o	o
<b>IMBOTTITURA PER LA PANCIA</b>		0000 490 1800	14,00	1 Paio Per il fissaggio al cinturone. Per un comfort ancora maggiore..	o	o	o

o combinabile  
- Non ammesso



## DETERGENTI

- Formule su misura per la pulizia
- Protezione ottimale anticorrosione
- Lubrificanti efficaci per vari utilizzi

### SUPERCLEAN

Spray con doppia funzione: elimina resina e sporco fungendo contemporaneamente da lubrificante e protezione anticorrosione. Per dispositivi di taglio, coltelli di tosasiepi e motoseghe.



Flacone, 50 ml  
Flacone, 300 ml

Codice  
0782 420 1001  
0782 420 1002

12,00 €<sup>⓪</sup> / 6,00 €  
4,63 €<sup>⓪</sup> / 13,90 €

### MULTICLEAN

Detergente universale per superfici in plastica, metallo, gomma e vernice. Rimuove a fondo e delicatamente anche lo sporco più ostinato. Ottima compatibilità con i materiali.



Flacone spray, 500 ml

Codice  
0782 516 8200

2,20 €<sup>⓪</sup> / 11,00 €

### MULTISPRAY

Olio lubrificante multi-funzione, scioglie sporco e altre sostanze resistenti, come rivestimenti anticorrosione e spray idrorepellenti.



Flacone, 50 ml  
Flacone, 400 ml

Codice  
0730 411 7002  
0730 411 7000

10,40 €<sup>⓪</sup> / 5,20 €  
2,45 €<sup>⓪</sup> / 9,80 €

### VARIOCLEAN

Detergente speciale per sciogliere ed eliminare i residui di olio vegetale dalle attrezzature e dai dispositivi di taglio di STIHL, e per pulire i filtri aria delle motoseghe (filtri HD2, in rete e in PA di STIHL).



Flacone spray, 500 ml  
Tanica, 5 l

Codice  
0782 516 8001  
0000 881 9409

2,36 €<sup>⓪</sup> / 11,80 €  
0,97 €<sup>⓪</sup> / 48,40 €

## CURA E MANUTENZIONE.

Detergenti	427
Care & Clean Kits	429
Service Kits	430





### VARIOCLEAN ECO



Detergente speciale versatile e compatibile con i materiali, con ingredienti al 92 % di origine naturale. Per sciogliere ed eliminare lo sporco causato ad es. da olio, grasso, resina, residui vegetali e macchie d'erba dalle superfici delle attrezzature e dei dispositivi di taglio STIHL, e per pulire i filtri aria delle motoseghe e degli aspiratori a umido/secco (filtri HD2, in rete e in PA, PET e PTFE). Odore gradevole. I flaconi spray sono costituiti per almeno il 50 % da materiale riciclato.

Flacone spray, 150 ml	Codice 0782 516 8003	3,93 € <sup>①</sup> / 5,90 €
Flacone spray, 500 ml	0782 516 8004	2,38 € <sup>①</sup> / 11,90 €



STIHL VARIOCLEAN ECO HA OTTENUTO LA CERTIFICAZIONE DI DETERGENTE ECOLOGICO DALL'ENTE DI CERTIFICAZIONE INTERNAZIONALE INDIPENDENTE ECOCERT GREENLIFE.<sup>②</sup>

Spray a contatto  
Olio penetrante  
Protezione anticorrosione  
Lubrificante

Olio  
Olio bio  
Resina  
Residui adesivi  
Ruggine  
Catrame  
Sporco  
Macchie di erba

DETERGENTE		EFFETTO		A DISTANZA		ISTRUZIONI PER L'USO								
<b>SUPERCLEAN</b>	Dispositivi di taglio, lame per tosaiepi e motoseghe	-	-	•	•	-	-	•	•	-	-	Spruzzare sul dispositivo di taglio dopo ogni utilizzo. Dopo aver spruzzato la soluzione, attivare brevemente la lama per tosaiepi.		
<b>MULTISPRAY</b>	Attrezzi e attrezzature	•	•	•	•	-	-	-	•	•	•	-	Spruzzare sugli attrezzi e strofinare con un panno.	
<b>MULTICLEAN</b>	Superfici verniciate, in plastica, metallo e gomma	-	-	-	-	•	•	•	-	-	-	•	•	Spruzzare MultiClean su un panno in microfibra e detergere la superficie.
<b>VARIOCLEAN</b>	Filtri aria, dispositivi di taglio, lame, seghe circolari e scocche	-	-	-	-	•	•	•	-	-	-	•	•	Spruzzare sull'attrezzatura e sui dispositivi, lasciare agire per 3-5 minuti, quindi sciacquare con acqua e asciugare con un panno. Infine, proteggere dalla corrosione i dispositivi di taglio e le attrezzature con MultiSpray.
<b>VARIOCLEAN ECO</b>	Filtri aria, dispositivi di taglio, lame, seghe circolari e scocche	-	-	-	-	•	•	•	-	-	-	•	•	Spruzzare sull'attrezzatura e sui dispositivi, lasciare agire per 3-5 minuti, quindi sciacquare con acqua e asciugare con un panno. Infine, proteggere dalla corrosione i dispositivi di taglio e le attrezzature con MultiSpray.

Prezzi consigliati dal produttore, non vincolanti, in Euro

• Adatto

① Prezzo base per 100 ml

② Lo standard ECOCERT "Natural detergents" è disponibile su [detergents.ecocert.com](http://detergents.ecocert.com)

③ Spiegazione dei simboli a pagina 443

! Fino ad esaurimento!

## CARE & CLEAN KIT

### CARE & CLEAN KIT iMOW® E TOSAERBA



Set di pulizia per iMOW® e tosaerba. Per una pulizia efficace di scocca, apparato di taglio e docking station iMOW®

<b>Pacchetto standard</b>	1 x MultiClean, 500 ml 1 x spazzola per la pulizia con raschietto 1 x panno in microfibra (grigio)	Codice 0782 516 8600	<b>21,00 €</b>
<b>Pacchetto convenienza</b>	1 x MultiClean, 500 ml 1 x spazzola per la pulizia con raschietto 2 x panni in microfibra (grigio, arancione) 1 x borsa per il trasporto	0782 516 8605	<b>32,70 €</b>

### CARE & CLEAN KIT HS

Per la pulizia e la manutenzione di tosaiepi e tagliasiepi allungati STIHL.



<b>Pacchetto di prova</b>	1 x SuperClean, 50 ml 1 x Multipurpose Grease, 40 g	Codice 0782 516 8603	<b>9,50 €</b>
<b>Pacchetto convenienza</b>	1 x SuperClean, 300 ml 1 x Multipurpose Grease, 80 g	0782 516 8604	<b>18,40 €</b>



### KIT PER LA CURA E LA PULIZIA PER UNA MANUTENZIONE EFFICACE DELLA VOSTRA ATTREZZATURA STIHL

Per mantenere in modo ottimale l'affidabilità e la lunga durata della vostra attrezzatura STIHL, con i kit STIHL Care & Clean potete eseguire da soli semplici lavori di cura e pulizia. I kit sono disponibili presso i Rivenditori Specializzati STIHL.

### CARE & CLEAN KIT MS



Kit per la pulizia e la manutenzione delle motoseghe STIHL. Per una pulizia efficace e delicata di superfici, coperchi dei rocchetti, nervature dei cilindri, spranghe, fori per l'olio e filtri aria HD2.

<b>Pacchetto di prova</b>	1 x VarioClean Eco, 150 ml 1 x Spazzola per la pulizia con detergente per scanalature	Codice 0782 516 8606	<b>17,90 €</b>
<b>Pacchetto convenienza</b>	1 x VarioClean Eco, 500 ml 1 x Spazzola per la pulizia con detergente per scanalature 1 x Sacchetto di lavaggio in microfibra per filtro HD2	0782 516 8607	<b>24,90 €</b>

### CARE & CLEAN KIT FS

Per la pulizia e la manutenzione di tagliabordi e decespugliatori STIHL.



<b>Pacchetto di prova</b>	1 x MultiSpray, 50 ml 1 x SuperLub, 40 g	Codice 0782 516 8601	<b>8,90 €</b>
<b>Pacchetto convenienza</b>	1 x MultiSpray, 400 ml 1 x SuperLub, 80 g 1 x VarioClean, 500 ml	0782 516 8602	<b>25,30 €</b>



## SERVICE KIT

- Per effettuare una semplice manutenzione ordinaria
- Per garantire la protezione dell'attrezzatura e prolungarne la durata

### SERVICE KITS

Esecuzione semplice e in autonomia degli interventi di manutenzione grazie ai Service Kit di STIHL. La manutenzione standard proattiva e regolare può proteggere l'attrezzatura da sporco o danni, aumentandone al contempo la durata. Oltre alla chiave combinata in dotazione con l'attrezzatura STIHL, non sono necessari strumenti aggiuntivi per la manutenzione.

Service Kit	Codice	Prezzi consigliati dal produttore, non vincolanti, in Euro	Per
<b>MOTOSEGHE</b>			
2	1123 007 4100	15,60	MS 210, MS 230, MS 250
3	1124 007 4101	24,50	MS 440, MS 460, MS 640, MS 650, MS 660, MS 780, MS 880
4	1124 007 4102	24,50	MS 441, MS 461, MS 881
5	1127 007 4100	21,70	MS 290, MS 310, MS 390
6	1130 007 4100	11,90	MS 170 (fino al 2014), MS 180 (fino al 2015)
7	1130 007 4101	12,70	MS 170 (dal 2015), MS 180 (dal 2016)
8	1137 007 4100	16,00	MS 193 C, MS 194 C
9	1139 007 4100	17,00	MS 171, MS 181, MS 211
10	1140 007 4100	19,40	MS 311 (fino al 2013), MS 362 (dal 2013), MS 391 (dal 2013)
11	1140 007 4101	19,90	MS 261, MS 362 (dal 2014 bis 2017)
12	1140 007 4102	19,90	MS 241, MS 362 (fino al 2018), MS 400
13	1140 007 4103	21,00	MS 271, MS 291, MS 311 (fino al 2014), MS 391 (fino al 2014)
14	1142 007 4101	20,90	MS 462
15	1143 007 4100	21,00	MS 231, MS 251
16	1144 007 4101	22,50	MS 661

Service Kit	Codice	Prezzi consigliati dal produttore, non vincolanti, in Euro	Per
<b>MOTOSEGHE</b>			
17	1147 007 4101	22,50	MS 500i
18	1148 007 4100	11,90	MS 162, MS 172
19	1148 007 4101	17,10	MS 182, MS 212
45	1130 007 4103	11,90	MS 170 2-MIX (dal 2015), MS 180 2-MIX (dal 2016)
<b>TRONCATRICI</b>			
32	4224 007 4100	36,30	TS 700, TS 800
35	4238 007 4102	30,40	TS 410, TS 420, TS 440
<b>SOFFIATORI E ASPIRATORI-TRITURATORI</b>			
33	4229 007 4100	12,80	BG 45, BG 46, BG 50, BG 55, BG 65, BG 85, BR 45, SH 55, SH 85
36	4241 007 4100	13,00	BG 56, BG 66, BG 86 (fino al 2012), SH 56, SH 86 (fino al 2012)
37	4241 007 4101	20,20	BG 86 (dal 2013), SH 86 (dal 2013)
38	4244 007 4100	25,00	BR 350, BR 430, BR 450, SR 430, SR 450
39	4282 007 4100	27,10	BR 500, BR 550, BR 600, BR 700
40	4283 007 4101	18,50	BR 800

Service Kit	Codice	Prezzi consigliati dal produttore, non vincolanti, in Euro	Per
<b>TOSASIEPI</b>			
25	4140 007 4101	12,20	HS 45
34	4237 007 4100	12,70	HS 82, HS 87
46	4140 007 4102	12,20	HS 45 2-MIX
<b>DECESPUGLIATORI, POTATORI, TAGLIASIEPI E ALTRE ATTREZZATURE</b>			
20	4119 007 4100	18,70	FS 160, FS 180, FS 220
22	4137 007 4100	13,50	BG 75, FC 75, FC 85, FH 75, FR 85, FS 75, FS 80 (fino al 2013), FS 85 (fino al 2013), HL 75, HT 75 (fino al 2013), KA 85 (fino al 2013), KM 85 (fino al 2013), PC 75 (fino al 2013)
23	4137 007 4101	13,30	FS 80 (dal 2014), FS 85 (dal 2014), HT 75 (dal 2014), KA 85 (dal 2014), KM 85 (dal 2014), PC 70 (dal 2014), PC 75 (dal 2014)
24	4140 007 4100	12,20	FC 55, FS 38, FS 45, FS 46, FS 55, HL 45, KM 55
26	4144 007 4100	12,50	FC 56, FC 70, FS 40, FS 50, FS 56, FS 70, HT 56, KM 56
29	4180 007 4101	13,60	FC 90, FC 95, FC 100, FC 110, FS 87, FS 90, FS 100, FS 110, FT 100, HL 90, HL 95, HL 100, HT 100, HT 101, KM 90, KM 100, KM 110
30	4180 007 4102	17,40	FC 91, FC 96, FC 111, FS 89, FS 91, FS 111, HT 102, HT 103, KM 91, KM 111
31	4180 007 4103	17,40	BT 131, FB 131, FR 131, FS 131, FS 311, HT 130, HT 131, HT 132, HT 133, KM 131
41	4147 007 4102	18,40	FR 410, FR 460, FR 480, FS 240, FS 260, FS 261, FS 360, FS 361, FS 410, FS411, FS 460, FS 461

Service Kit	Codice	Prezzi consigliati dal produttore, non vincolanti, in Euro	Per
<b>DECESPUGLIATORI, POTATORI, TAGLIASIEPI E ALTRE ATTREZZATURE</b>			
44	4148 007 4100	18,90	FS 490, FS 491, FS 510, FS 511, FS 560, FS 561
47	4140 007 4103	12,20	FS 38 (2-MIX), FS 55 (2-MIX)
48	4149 007 4102	18,10	FS 23, FS 24, FS 25, FS 26, FS 94, HL 91, HL 94
<b>FINO ALBACCHIATORI E SCUOTITORI</b>			
21	4134 007 4101	18,40	SP 400, SP 401, SP 450, SP 451, SP 481
27	4147 007 4101	18,40	SP 452, SP 482



# TECNOLOGIA ALL'AVANGUARDIA NEI DETTAGLI

## ATTREZZATURE A BATTERIA

### Modelli a batteria

Le attrezzature STIHL con l'innovativa tecnologia della batteria sono contrassegnate dal simbolo della batteria. Integrato con la denominazione corrispondente del tipo di batteria, il simbolo mostra a quale dei diversi sistemi di batterie appartiene ciascun prodotto. In tutte le batterie vengono utilizzate esclusivamente celle al litio di ottima qualità, che soddisfano elevati requisiti di sicurezza. Le batterie possono essere ricaricate completamente fino a 2.500 volte (nel caso di AP 500 S) con una perdita di capacità molto limitata. La specifica identificazione si basa sul tipo di batteria e il campo d'impiego, nonché sul tipo di struttura e di prestazioni della batteria.

**AI III** I modelli della linea AI sono dotati di una batteria agli ioni di litio integrata e vengono caricati tramite alimentatore. Per una maggiore comodità, lo stato di carica viene indicato da diversi LED.

**AS III SYSTEM** I modelli del sistema AS montano una batteria agli ioni di litio del tipo AS che può essere utilizzata per tutte le attrezzature della gamma AS. Per una maggiore comodità, lo stato di carica viene indicato mediante diversi LED sulla macchina, premendo un tasto.

**AK III SYSTEM** Per i modelli del sistema AK viene utilizzata una batteria agli ioni di litio sostituibile del tipo AK che può essere utilizzata per tutte le attrezzature. Per una maggiore comodità, lo stato di carica viene indicato da diversi LED.

**AP III SYSTEM** Il sistema AP include prodotti a batteria particolarmente potenti per l'uso professionale quotidiano, come nel settore paesaggistico, nel giardinaggio e nell'arboricoltura. Le batterie AP e AR L, compatibili con i prodotti del sistema AP, erogano energia supplementare, per una durata prolungata. Per una panoramica delle batterie consigliate per i dispositivi del sistema AP, vedere le pagine 30-35

### Caricabatteria rapido

Il processo di carica dei caricabatterie rapidi riduce il tempo di carica totale fino al 30% rispetto ai caricabatterie tradizionali, a parità di corrente di carica. Il processo garantisce anche che la batteria non venga sovraccaricata.

### Chiave di accensione

I prodotti con batteria integrata possono essere azionati solo tramite l'apposita chiave. In tal modo l'attrezzatura può essere pulita, riposta e trasportata in tutta sicurezza.

### Constant Power

Potenza costante indipendentemente dal livello di carica della batteria. Nelle attrezzature a batteria di altri marchi, la potenza generalmente diminuisce man mano che la batteria si scarica durante il lavoro. Nelle attrezzature a batteria STIHL dotate di CONSTANT POWER questo non avviene. Grazie all'elettronica intelligente la vostra attrezzatura STIHL continua a operare con una potenza costantemente elevata.

### Power Boost

Massimo incremento della potenza. Grazie all'elettronica intelligente le attrezzature e le batterie STIHL comunicano tra loro. Se l'attrezzatura e la batteria sono dotate della funzione POWER BOOST, la batteria fornisce in automatico sempre la massima potenza possibile per la rispettiva applicazione. Per garantire una durata ottimale della batteria, l'attrezzatura regola temporaneamente la potenza in caso di utilizzo troppo intensivo.

### Tecnologia STIHL EC

Il motore elettrico (EC) STIHL, senza spazzole, lavora con grande efficienza energetica e praticamente senza usura, grazie all'elettronica EC STIHL. La gestione elettronica intelligente riconosce in ogni momento la batteria utilizzata nel prodotto e fornisce al motore elettrico le prestazioni idonee per la batteria. In tal modo si garantisce che l'attrezzatura funzioni sempre al massimo delle prestazioni previste, per tutta la durata della carica della batteria.

### Utilizzo in caso di pioggia

Tutti i prodotti a batteria del sistema AP STIHL sono progettati per professionisti e per l'uso quotidiano anche in condizioni climatiche avverse. Tutti i prodotti con questo marchio possono quindi essere utilizzati anche sotto la pioggia. La protezione antispruzzo è certificata da una serie di test interni, particolarmente complessi e rigorosi.

### Certificazione IPX4

Protezione dagli spruzzi d'acqua. Le classi di protezione IPX definiscono la protezione dall'umidità dei dispositivi elettrici o elettronici. Il test di protezione dall'umidità è definito in diverse fasi. IPX4 testa la protezione dagli spruzzi d'acqua da tutti i lati. Le attrezzature a batteria dotate di questa certificazione sono quindi progettate per l'uso quotidiano anche sotto la pioggia.

### Long life

Durata della batteria molto lunga. Le batterie STIHL del sistema AP sono estremamente durevoli e resistenti. Sono progettate per esigenze particolarmente elevate, come quelle poste tipicamente da applicazioni molto intensive che richiedono molta potenza nel settore professionale. Oltre alla struttura straordinariamente robusta, la base è la speciale tecnologia delle celle della batteria di lunga durata. Inoltre, grazie all'elettronica intelligente, queste batterie STIHL possono essere caricate più velocemente e più spesso della media.

### Utilizzo senza cuffie

Grazie alla tecnologia delle batterie, i prodotti rappresentano la soluzione perfetta per quei luoghi sensibili al rumore come giardini di ospedali, parchi e aree abitate. Rispettare le indicazioni contenute nelle istruzioni per l'uso.

## MOTSEGGHE E POTATORI

### MOTSEGGHE A MISCELA

#### Comando monoleva

Tutte le funzioni, come avviamento, funzionamento e arresto, vengono controllate con un'unica mano.

### Riscaldamento elettrico dell'impugnatura

Il riscaldamento elettrico delle impugnature consente di avere mani asciutte e calde, permettendo una presa migliore della macchina e quindi un utilizzo più sicuro in inverno. Resistenze che non richiedono manutenzione e non si usurano, poste nel manico tubolare e nell'impugnatura posteriore, si possono accendere secondo necessità e mantengono le impugnature calde e asciutte.

### Riscaldamento elettrico del carburatore

Il riscaldamento elettrico del carburatore con controllo di accensione e spegnimento in relazione alla temperatura impedisce la formazione di ghiaccio nel carburatore durante l'uso invernale.

### Design ergonomico dell'impugnatura

Consente di maneggiare comodamente la motosega in tutte le posizioni di lavoro.

### Linea di abbattimento

Per poter meglio controllare la direzione di abbattimento è stata integrata una guida in rilievo sulla motosega.

### Filtro HD2

Il filtro HD2 è costituito da materiale filtrante in polietilene con pori fino al 70% più piccoli dei filtri in TNT e in poliammide. In questo modo, è in grado di filtrare anche le polveri molto sottili. È inoltre idro-oleorepellente. La cartuccia filtrante rotonda in PET con aggancio rapido, consente montaggio e smontaggio senza attrezzi semplicemente ruotando la mano.

### Protezione mano posteriore

Protegge la mano dell'utilizzatore posta dietro dal contraccolpo di rami o da parti della catena della motosega, se questa dovesse uscire dal canale della spranga o rompersi.

### Compensatore

Mantiene costante la miscela carburante-aria anche con l'aumento della sporcizia nel filtro aria.

### Filtro aria di lunga durata

Il sistema di filtraggio aria delle motoseghe STIHL è a lunga durata se presenta sia prefiltraggio, sia filtro HD2. Di conseguenza, la durata del filtro è significativamente più lunga rispetto ai sistemi tradizionali. Il sistema di filtraggio aria di lunga durata prolunga la vita utile del motore, prevenendo l'usura precoce di pistoni e cilindri, nonché la contaminazione dell'area di combustione.

### Pistoni in magnesio

Per la prima volta a livello globale, STIHL ha installato un pistone in magnesio sulla MS 400 C-M. Rispetto a un pistone in alluminio di livello comparabile, il pistone in magnesio pesa 20 grammi in meno, con una riduzione del 25% solo su questo componente centrale. Il materiale leggero, unito a un design altrettanto essenziale e leggero della MS 400 C-M, si traduce in un peso motore di soli 5,8 kg, con un rapporto peso/potenza estremamente ridotto pari a 1,45 kg per Kilowatt. Inoltre il nuovo componente garantisce una velocità estremamente elevata, particolarmente utile durante la sramatura.

### Pompa carburante manuale

Premendo la pompa a soffietto, la camera di regolazione del carburatore si riempie di carburante. Così è subito disponibile carburante sufficiente per creare una miscela aria-carburante infiammabile e i tiri necessari per l'avviamento si riducono.

### Pompa dell'olio a portata regolabile

Lunghezze diverse della spranga, tipi di legno diversi e tecniche di lavorazione diverse richiedono quantità di olio diverse nell'utilizzo della motosega. La pompa dell'olio a portata regolabile permette di impostare un dosaggio dell'olio preciso e adeguato al fabbisogno.

### Tendicaten laterale

Tendicaten laterale per un facile e sicuro tensionamento della catena.

### Guida per foro

Questa guida è stata integrata in rilievo sulla motosega per fornire un miglior controllo direzionale durante le l'esecuzione di tagli particolari (es. a tuffo).

### Motore STIHL 2-MIX

Il motore STIHL 2-MIX è potente ed economico allo stesso tempo. La separazione dei gas di scarico dal gas inerte riduce al minimo le emissioni di particelle incombuste, aumentando le prestazioni e risparmiando sui consumi.

### Sistema antivibrante STIHL

Zone ammortizzanti calcolate con precisione riducono la trasmissione delle vibrazioni dal motore e dalla catena all'impugnatura e al manico tubolare. Quindi la motosega lavora con molte meno vibrazioni, riducendo così la fatica per l'utilizzatore.

### STIHL ElastoStart

A seguito della compressione del motore, si generano in fase di accensione carichi improvvisi. L'ammortizzatore posizionato nella speciale impugnatura di accensione STIHL ElastoStart riceve una forza proporzionale alla compressione, che viene compensata. In questo modo si ottiene un'accensione con sviluppo uniforme.

### STIHL ErgoStart

Tirando in modo uniforme la fune di accensione, la molla si tende per la compressione. In questo modo si evitano carichi causati da movimenti bruschi. La molla trasmette automaticamente l'energia accumulata all'albero, al raggiungimento della pressione massima di compressione e il pistone si sposta nuovamente verso il basso. Questo permette una riduzione di due terzi della forza di accensione e un'accensione affidabile del motore.

### STIHL Injection

La tecnologia a iniezione consente la massima semplicità d'uso. Addio alla leva combinata, resta solo il tasto di arresto per lo spegnimento. La gestione completamente elettronica del motore con controllo della mappatura supportato da sensori garantisce buone prestazioni e accelerazioni del motore in ogni condizione di impiego. La centralina dell'iniezione elettronica calcola costantemente la corretta alimentazione del carburante e il punto di accensione ideale, mentre l'iniezione avviene direttamente nel basamento tramite la valvola di iniezione. I sensori misurano la pressione dell'aria, la temperatura interna ed esterna e trasmettono le informazioni alla centralina. Questa, grazie ai valori calcolati, è in grado di determinare in modo ottimale la quantità di carburante e il punto di accensione. Ciò significa che il vostro prodotto erogherà più potenza a parità di peso rispetto ai motori senza iniezione.

### Tendicaten rapido STIHL

La catena può essere tesa in maniera rapida e senza sforzo grazie alla rotella di regolazione, senza l'uso di utensili. Ruotando la rotella verso sinistra la catena si allenta, mentre ruotandola verso destra, si tende. Serrando il coperchio del rocchetto, la spranga si fissa in automatico.

### STIHL M-Tronic

La gestione totalmente elettronica del motore regola, in ogni condizione di funzionamento, il punto di accensione e il dosaggio del carburante tenendo conto di fattori esterni come temperatura, altitudine e qualità del carburante. Garantisce costantemente prestazioni ottimali del motore, un numero di giri costante e un'eccellente accelerazione. Con M-Tronic non si deve più effettuare nessuna regolazione manuale del carburatore. Per l'accensione a freddo, con il sistema STIHL M-Tronic, basta una sola posizione di avviamento sulla leva combinata. Dopo l'accensione si potrà dare subito gas a pieno regime. La quantità di carburante necessaria verrà calcolata con precisione elettronicamente. In alternativa si può avviare il motore partendo come sempre dalla posizione I. Inoltre M-Tronic memorizza le impostazioni dell'ultimo utilizzo. Quindi, ogni volta che si riavvia la motosega con le stesse condizioni esterne, si può immediatamente disporre della piena potenza del motore.

### Funzione tasto arresto

Dopo lo spegnimento la leva di comando si riposiziona automaticamente nella posizione di funzionamento. Se il motore è ancora caldo, sarà possibile riavviarlo direttamente.

### Serbatoio carburante trasparente

Il serbatoio del carburante trasparente consente di controllare in modo rapido e semplice il livello del carburante senza dover aprire il tappo del serbatoio.

### Prefiltraggio

Nelle motoseghe STIHL, il prefiltraggio esegue una pulizia preliminare dell'aria, facilitando sensibilmente il funzionamento dei sistemi di filtraggio a valle. L'aria aspirata viene inizialmente messa in rotazione dalla ventola: in questo modo, le particelle più grandi e pesanti vengono spinte verso l'esterno. Dopo questo primo filtraggio, l'aria viene incanalata a valle della ventola attraverso il canale di prefiltraggio verso il filtro aria, ad es. il filtro aria HD2 all'interno della motosega.

### Tappi serbatoio senza uso di utensili

Tappi speciali per aprire e chiudere il serbatoio velocemente e facilmente senza usare utensili.

## ELETTROSEGHE

### Protezione contro il sovraccarico

In caso di sovraccarico il motore elettrico si spegne automaticamente per evitare danni da surriscaldamento. A partire dal modello MSE 141 fino al modello MSE 210 viene attivato il pulsante del sovraccarico. Se il pulsante viene premuto di nuovo dopo un breve tempo di attesa, la macchina può essere rimessa di nuovo in funzione. I modelli MSE 230 e MSE 250 sono dotati di un controllo elettronico della temperatura del motore. Se la temperatura è troppo elevata, si accende un LED rosso. Dopo circa un minuto, il motore si è raffreddato e il LED si spegne. La motosega può essere rimessa in funzione.

## DISPOSITIVI DI TAGLIO

## CATENE

### Perni temprati

I perni delle catene STIHL sono temprati con procedimento induttivo, che modifica la struttura metallica, rendendo i perni più duri e più resistenti.

### Fori lisci degli snodi

Una speciale tranciatura rende i fori degli snodi liscati a specchio. Questo migliora la capacità di movimento della catena, aumentandone la durata.

### Strato di cromo duro

Tutti i denti di taglio STIHL vengono realizzati in acciaio speciale. Per una resistenza all'usura ancora maggiore la parte superiore dei denti viene ulteriormente cromata con procedimento elettrolitico. Così i denti taglienti restano affilati più a lungo.

### Stiratura

Al termine del procedimento di produzione le catene STIHL vengono sottoposte ad una sollecitazione di trazione costantemente elevata. Questa "stiratura" riduce al minimo l'allungamento della catena nel primo utilizzo, ne aumenta la resistenza e ne minimizza l'usura.

### Sistema di lubrificazione STIHL Oilomatic

Sottili scanalature per l'olio nelle maglie guida della catena raccolgono l'olio catena e lo fanno fluire fino agli snodi. Su entrambi i lati delle maglie di guida sono impressi numerosi incavi in cui si raccoglie il lubrificante. Così l'olio si distribuisce meglio sulle superfici di scorrimento della spranga migliorando la lubrificazione del 10% rispetto alle maglie senza incavi su entrambi i lati.

## SPRANGHE

### Punta della spranga sostituibile

In caso di usura l'intera punta della spranga, compreso il cuscinetto (Rollomatic ES e Rollomatic ES Light), si può facilmente sostituire.

### Spranga leggera

Le spranghe leggere STIHL Light PO4 e ES Light si differenziano nella struttura costruttiva. Nelle spranghe Light PO4 le piastre metalliche elettrosaldate sono in gran parte incavate e siringate con poliammide rinforzata con fibra di vetro. Questo rende la spranga particolarmente leggera. Nelle spranghe ES Light le parti cave sono fresate e poi saldate con uno speciale procedimento laser. Così si ottiene un corpo cavo molto stabile con una struttura superiore e inferiore resistente alla flessione. Entrambe le strutture consentono una sensibile riduzione di peso e un miglior bilanciamento della motosega. Il baricentro della motosega si sposta in direzione del corpo, alleggerendo sensibilmente la colonna vertebrale.

### Lunghezza spranga

La lunghezza di taglio effettiva è inferiore alla lunghezza della spranga indicata e varia secondo il modello di motosega.

### STIHL Ematic-System

In base al dispositivo di taglio e al tipo di legno, il sistema STIHL Ematic riduce il consumo di olio catena fino al 50% rispetto ai dispositivi normali senza Ematic. Questo sistema è costituito da spranga STIHL Ematic o Ematic S, catena STIHL Oilomatic e una pompa dell'olio a portata regolabile o ridotta. Il lubrificante giunge così in modo mirato e con poca perdita esattamente laddove è necessario.

### Stella di rinvio con cuscinetto a rulli chiuso

L'esecuzione a chiusura ermetica impedisce l'infiltrazione di sporco corrosivo. Non sono necessari interventi di manutenzione successivi perché la quantità di grasso nel cuscinetto è sufficiente per tutta la durata di vita della spranga. In tal modo la durata del cuscinetto è fino all'80% maggiore a quella dei cuscinetti aperti dotati di foro per la lubrificazione. La stella di rinvio è sostituibile.



## TOSASIEPI E TAGLIASIEPI ALLUNGATI

**Protezione lama avvitata**

L'elemento a forma di T in alluminio viene fissato mediante due viti in punta al coltello. Protegge il coltello dal contatto con il suolo o con la parete e può essere facilmente sostituito in caso di usura.

**Trasmissione leggera**

Il magnesio è un materiale importante nelle attrezzature a motore STIHL. E' più leggero di circa un terzo rispetto all'alluminio e possiede una elevata resistenza in proporzione al peso. Rispetto ad altri metalli, il magnesio può essere sagomato perfettamente su misura, ad esempio per le scocche del motore. Il materiale perfetto per progettare e costruire una trasmissione dal peso ridotto e robusta. Inoltre può essere riciclato, vale a dire le parti non più utilizzate possono essere di nuovo fuse e riutilizzate senza che la qualità ne risenta.

**Pompa carburante manuale**

Quando si preme il soffietto della pompa, la camera del carburatore si riempie di carburante. Ciò significa che all'avviamento è immediatamente disponibile carburante sufficiente per formare una miscela aria-carburante infiammabile e sono necessari molti meno strappi all'avviamento.

**STIHL ErgoStart**

Tirando in modo uniforme la fune di accensione, la molla si tende per la compressione. In questo modo si evitano carichi causati da movimenti bruschi. La molla trasmette automaticamente l'energia accumulata all'albero, innescandone il movimento e garantendo un avvio in sicurezza del motore. Questo permette una riduzione di due terzi della forza di accensione.

**Tappi serbatoio senza uso di utensili**

Tappi speciali per aprire e chiudere il serbatoio velocemente e facilmente senza usare utensili.

### TOSASIEPI

**Impugnatura multifunzione orientabile**

L'impugnatura di comando orientabile consente di impugnare l'attrezzatura in modo ottimale in ogni applicazione - per un utilizzo facile e sicuro.

**Versione per sfrondatura (R), per HS 82 R e HSA 130 R**

Per sfrondare grandi volumi e per il taglio rasoterra di siepi grandi e spesse:

- Ampio passo dei denti
- Denti grandi
- Rapporto di trasmissione per grande forza di taglio

**Versione per rifinitura (T), per HS 82 T e HSA 130 T**

Per una sagomatura e una rifinitura perfette:

- Passo dei denti piccolo
- Denti piccoli
- Rapporto di trasmissione per un alto numero di battute

### TAGLIASIEPI ALLUNGATI

**Lunghezza dell'asta secondo necessità**
I tagliasiepi allungati con asta lunga vengono utilizzati soprattutto per siepi alte e larghe. Le versioni K più corte, con tubo impugnatura prolungato, sono attrezzi maneggevoli per lavorare siepi basse.

**STIHL ECOSPEED**

Con la funzione ECOSPEED potete conferire ai vostri decespugliatori una modalità di funzionamento più economica. A questo scopo vi basta ruotare la rotella graduata in direzione meno, riducendo così il numero di giri massimo del motore. In questo modo il vostro decespugliatore funziona con carico parziale, però, nonostante l'impostazione di limitazione, se necessario si può in qualsiasi momento riportare a pieno carico premendo la leva gas. Con il funzionamento a carico parziale il consumo diminuisce e con un rifornimento potete lavorare decisamente più a lungo. Inoltre, con carico parziale l' attrezzatura mostra una tendenza centrifuga sensibilmente inferiore rispetto al funzionamento a pieno carico.

**Sistema di regolazione rapida dei coltelli**

I coltelli possono essere regolati con un sistema a scatto fino a 130° (HL 91), fino a 145° (HL 94, HLA 135), fino a 115° (HLA 66, HLA 86), fino a 135° (HLA 56), e fino a 125° (HLE 71) in entrambe le direzioni e per il trasporto si possono ripiegare e bloccare in posizione parallela all'asta.

**Impugnatura circolare**

L'impugnatura circolare compatta è realizzata in plastica resistente, nera e grazie alla rotazione di circa 180° permette un'impugnatura flessibile, ideale in ambienti di lavoro angusti.

## SISTEMA KOMBI E SISTEMA MULTI Decompressione automatica (nei motori STIHL 4-MIX®)

Il sistema di decompressione riduce all'accensione la compressione e di conseguenza anche la forza di trazione sulla fune di accensione. In questo modo sarà possibile avviare il motore in maniera semplice e senza eccessive sollecitazioni.

**Impugnatura circolare (R) con barra fermagamba**

La barra fermagamba nell'impugnatura circolare fa sì che piedi e gambe non si avvicinino troppo ai coltelli o alle testine falcianti in azione.

**Giunto a innesto rapido con vite ad alette**

Questo innovativo giunto a innesto rapido consente di collegare e di staccare gli attrezzi Kombi dai relativi motori velocemente e senza usare utensili.

## MOTOSEGHE PER MATERIALI EDILI E TRONCATRICI

**Motore STIHL 2-MIX**

Il motore STIHL 2-MIX è potente ed economico allo stesso tempo. La separazione dei gas di scarico dal gas inerte riduce al minimo le emissioni di particelle incombuste, aumentando le prestazioni e risparmiando sui consumi.

**STIHL ElastoStart**

A seguito della compressione del motore, si generano in fase di accensione carichi improvvisi. L'ammortizzatore posizionato nella speciale impugnatura di accensione ElastoStart riceve una forza proporzionale alla compressione, che viene compensata. In questo modo si ottiene un'accensione con sviluppo uniforme.

### MOTOSEGA PER MATERIALI EDILI

**Protezione in gomma**

Nel taglio di pareti il corpo macchina è salvaguardato da un'ampia protezione in gomma per evitare danni in caso di totale penetrazione della spranga.

### TRONCATRICI

**Controllo elettronico dell'apporto di acqua**

Con il motore in funzione l'utilizzatore può attivare il controllo elettronico dell'acqua. In base al numero di giri l'acqua si attiva o disattiva automaticamente durante il taglio. Si può regolare molto facilmente l'apporto di acqua premendo i pulsanti più/meno. Così si può abbattere la polvere in modo ottimale semplicemente premendo un tasto. Riavviando il motore la funzione memoria garantisce automaticamente l'apporto di acqua impostato nell'ultimo utilizzo. Anche dopo una pausa prolungata si può subito riprendere il lavoro senza necessità di ulteriori regolazioni.

**Tensione semiautomatica della cinghia**

Una leggera correzione della tensione della cinghia ad un livello costante aumenta la durata di cinghia e cuscinetti.

**Filtro aria di lunga durata con prefiltraggio a ciclone**

Grazie all'innovativo prefiltraggio a ciclone non è più necessario pulire quotidianamente il filtro, che dura anche molto più a lungo. Questo sistema permette di separare già al primo stadio ca. l'80% delle particelle di polvere contenute nell'aria aspirata. Diversamente che nei sistemi tradizionali, queste non vengono raccolte nel filtro in schiuma, bensì separate mediante il prefiltraggio a ciclone e immesse nuovamente nell'aria circostante.


**Sistema di serraggio rapido**

Per montare e smontare la troncatrice sul carrello guida STIHL velocemente e facilmente, senza dover usare utensili.

**Segmenti di protezione per dischi tronicatori**

Durante lavori su asfalto, il segmento di protezione preserva gli altri componenti dall'usura eccessiva della saldatura laser che collega i segmenti con la lama principale in acciaio. Si previene inoltre l'usura non uniforme a sinistra e a destra del segmento, in modo da evitare che il disco si blocchi nel taglio.

**STIHL Injection**

 La tecnologia a iniezione consente la massima semplicità d'uso. Addio alla leva combinata, resta solo il tasto di arresto per lo spegnimento. La gestione completamente elettronica del motore con controllo della mappatura supportato da sensori garantisce buone prestazioni e accelerazioni del motore in ogni condizione di impiego. La centralina dell'iniezione elettronica calcola costantemente la corretta alimentazione del carburante e il punto di accensione ideale, mentre l'iniezione avviene direttamente nel basamento tramite la valvola di iniezione. I sensori misurano la pressione dell'aria, la temperatura interna ed esterna e trasmettono le informazioni alla centralina. Questa, grazie ai valori calcolati, è in grado di determinare in modo ottimale la quantità di carburante e il punto di accensione. Ciò significa che il vostro prodotto erogherà più potenza a parità di peso rispetto ai motori senza iniezione.

**Tappo serbatoio senza uso di utensili**

Il tappo del serbatoio può essere aperto semplicemente premendolo o ruotandolo anche con l'uso di guanti. Grazie alla sua struttura e alla doppia chiusura ermetica, si evita l'apertura accidentale e quindi l'entrata di particelle di sporco nel serbatoio del carburante.

**Sistema frenante STIHL QuickStop**

Quando l'operatore utilizza per il taglio la regolazione della protezione ampia, il disco risulta accessibile dall'alto. In questa modalità di funzionamento, l'operatore viene supportato dal sistema frena-disco STIHL QuickStop. In caso di ritorno per contraccolpo eccessivo, il disco da taglio comandato da sensore si blocca immediatamente.

**Regolazione della profondità di taglio**

Per regolare con precisione la profondità di taglio dalla parte superiore della stegola.

## ROBOT TOSAERBA, TOSAERBA, TRATTORINI E ARIEGGIATORI

### TOSAERBA

**Freno-Frizione-Lama**

Il freno-frizione-lama viene montato sui modelli top di tosaerba con motore a scoppio. Disaccoppia la lama dal motore in modo che la trasmissione del tosaerba possa essere utilizzata senza che la lama sia in funzione. Il cesto di raccolta erba può essere svuotato anche senza riavviare il motore. Inoltre, il freno-frizione-lama garantisce un'efficace protezione dell'albero motore.

**Stegola comfort**

La stegola comfort è regolabile senza l'ausilio di utensili in base alla statura dell'operatore, permettendo così di lavorare in modo ergonomico. La stegola pieghevole facilita il trasporto del tosaerba e permette di ottimizzare gli spazi in fase di rimessaggio. La configurazione speciale facilita la rimozione del cesto di raccolta dell'erba.

**Lama multifunzione**

Grazie alla conformazione della lama multifunzione è possibile raccogliere, espellere o effettuare il mulching del materiale tagliato, rendendo superflua la sostituzione della lama. La lama sminuzza l'erba, disperdendola tramite getto d'aria o distribuendola sul manto erboso in caso di mulching.

**Indicatore del livello di riempimento**

La corrente d'aria generata dalla lama fa alzare l'indicatore del livello di riempimento. Quando il cesto è pieno, il flusso s'interrompe. Se il flusso è troppo basso, l'indicatore torna nella posizione di riposo, indicando la necessità di svuotare il cesto di raccolta. L'indicatore funziona senza limitazioni solo in presenza di un flusso d'aria ottimale. Variabili esterne come erba umida, folta o alta, livelli di taglio bassi, sporco o simili possono incidere sul flusso d'aria e sul funzionamento dell'indicatore di livello.

**Manico ultra morbido**

Grazie alla buona aderenza, il manico ergonomico ultra morbido aumenta il comfort di taglio, prevenendo l'affaticamento.

**Variatore di velocità "Vario"**

La velocità di trazione è regolabile indipendentemente dal regime del motore, mantenendo costanti le prestazioni di taglio e raccolta. L'azionamento presenta regolazione continua tramite leva sulla stegola o sul manubrio comfort.

### TRATTORINI

**Ammortizzatore di vibrazioni torsionali**

L'ammortizzatore riduce le vibrazioni sotto il sedile, sul volante e sul predellino.

## DECESPUGLIATORI E TAGLIABORDI

**Decompressione automatica (nei motori STIHL 4-MIX®)**

All'avviamento del motore questo sistema di decompressione riduce la pressione di compressione e quindi la forza necessaria per tirare la fune di avviamento. Così si può avviare il motore più agevolmente e con meno fatica.

**STIHL ECOSPEED**

Con la funzione ECOSPEED potete utilizzare il vostro decespugliatore in una modalità di funzionamento più economica. A questo scopo basta ruotare la rotella graduata in direzione "-", riducendo così il numero di giri massimo del motore. In questo modo il vostro decespugliatore funziona con carico parziale, però, nonostante l'impostazione di limitazione, se necessario si può in qualsiasi momento riportare a pieno carico premendo la leva gas. Con il funzionamento a carico parziale il consumo diminuisce e con un rifornimento potete lavorare decisamente più a lungo. Inoltre, con carico parziale l'attrezzo mostra una tendenza centrifuga sensibilmente inferiore rispetto al funzionamento a pieno carico.

**Impugnatura ergonomica a manubrio**

L'impugnatura a manubrio permette di seguire il movimento naturale di falciatura e rappresenta sempre la scelta migliore quando si devono falciare grandi superfici. In combinazione con la tracolla universale ADVANCE PLUS, la tracolla forestale ADVANCE PLUS o il sistema a tracolla modulare ADVANCE X-Flex (pagina 239) e gli strumenti giusti, la falciatura risulta ancora meno faticosa.

**Fili per falciatura**

Sono disponibili con geometrie e spessori differenti per applicazioni diverse. Grazie ad una scanalatura elicoidale impressa nel filo alcuni dei nostri fili per falciatura sono più silenziosi rispetto ai fili tondi tradizionali. L'incavo nella superficie del filo interrompe la continuità del flusso d'aria, generando turbolenze che riducono il tipico fischio e rendono il rumore della falciatura sensibilmente meno forte.

**Regolazione del manubrio**

Sul dispositivo di serraggio centrale, l'asta del decespugliatore può essere facilmente regolata in base alla statura dell'utilizzatore senza bisogno di utensili. Per il trasporto e lo stoccaggio salvaspazio, la stegola può essere ruotata di 90°.

**Motore STIHL 2-MIX**

Il motore STIHL 2-MIX è potente ed economico allo stesso tempo. La separazione dei gas di scarico dal gas inerte riduce al minimo le emissioni di particelle incombuste, aumentando le prestazioni e risparmiando sui consumi.


**Motore STIHL 4-MIX®**

Il motore STIHL 4-MIX® funziona con la normale miscela benzina-olio (1:50). La miscela viene distribuita tramite il canale di bypass nella testa del cilindro in tutto il motore garantendo una lubrificazione completa. Grazie a questo tipo di rifornimento a miscela, si risparmia su alcune componenti come la pompa, il contenitore e la vaschetta dell'olio.

**STIHL ElettroStart**

Permette la riaccensione agevole dell'attrezzo direttamente dalla schiena mediante pulsante, a temperature superiori a 0 °C.

**STIHL M-Tronic**

 La gestione totalmente elettronica del motore regola, in ogni condizione di funzionamento, il punto di accensione e il dosaggio del carburante tenendo conto di fattori esterni come temperatura, altitudine e qualità del carburante. Garantisce costantemente prestazioni ottimali del motore, un numero di giri costante e un'eccellente accelerazione. Con M-Tronic non si deve più effettuare nessuna regolazione manuale del carburatore. Per l'accensione a freddo, con il sistema STIHL M-Tronic, basta una sola posizione di avviamento sulla leva combinata. Dopo l'accensione si potrà dare subito gas a pieno regime. La quantità di carburante necessaria verrà calcolata con precisione elettronicamente. In alternativa si può avviare il motore partendo come sempre dalla posizione I. Inoltre M-Tronic memorizza le impostazioni dell'ultimo utilizzo. Quindi, ogni volta che si riavvia la motosega con le stesse condizioni esterne si può immediatamente disporre della piena potenza del motore.

## MOTOZAPPE

**Sistema antivibrante**

Il sistema antivibrante è integrato nel supporto della stegola. Riduce le vibrazioni sulla stegola e al tempo stesso l'affaticamento dovuto alla conduzione della motozappa anche durante un uso prolungato.

**Zappette**

In virtù della particolare conformazione, le zappette scavano efficacemente, nel terreno dissodando in maniera ottimale.

## TRIVELLE

**Impugnatura multifunzione**

L'impugnatura ergonomica multifunzione è integrata nel telaio-impugnatura della trivella. Spegnimento, folle e dosaggio del gas possono essere controllati con una sola mano.

**Freno QuickStop della punta**


Il freno QuickStop viene attivato all'altezza della coscia dell'utilizzatore nel caso la punta si incasti nel terreno e la blocca immediatamente. Svolge anche la funzione di bloccaggio della rotazione nel senso contrario. Per estrarre dal terreno la punta incastrata basta semplicemente ruotarla in senso antiorario.

**Motore STIHL 4-MIX®**

Il motore STIHL 4-MIX® funziona con la normale miscela benzina-olio (1:50). La miscela viene distribuita tramite il canale di bypass nella testa del cilindro in tutto il motore garantendo una lubrificazione completa. Grazie a questo tipo di rifornimento a miscela, si risparmia su alcune componenti come la pompa, il contenitore e la vaschetta dell'olio.


## ATOMIZZATORI E IRRORATORI

**Paraschizzi**


 • Protegge il getto dal vento ed evita la deriva (ad esempio sui popolamenti vicini)

- Ideale per l'irrorazione mirata su popolamenti densi
- Alleggerimento del carico per l'utilizzatore
- Configurazione del getto come se fosse privo di paraschizzi
- Angolo di spruzzo di 80°


**Ugello a forchetta**

-  • Irrorazione efficiente di superfici più estese
- Due ugelli, regolabili in modo variabile l'uno rispetto all'altro
- Possibilità di trattamento parallelo di due file con prodotti fitosanitari
- Possibilità di raggiungere un angolo di spruzzo di 85°

**Aste per ampia irrorazione**

-  • Applicazione su grandi superfici
- Veloce avanzamento nel lavoro grazie all'ampio raggio di azione
- Con tre ugelli piatti in ottone
- Ogni ugello irroro con un angolo di spruzzatura di 80°, distribuendo così in modo uniforme e su tutta la superficie i prodotti fitosanitari/concimi
- Larghezza di 100 cm

**Ugello a getto piatto**

-  • Per irrorare superfici e filari
- Adatto per aiuole fiorite, coltivazioni di frutta/verdura in serra e in giardino
- Ideale per trattare superfici con insetticidi, erbicidi e fungicidi



**Ugello a cono cavo**

- Per trattare cespugli, alberi e singole piante
- Ideale per erogare insetticidi, erbicidi e fungicidi su singole piante del giardino
- Si può nebulizzare la sostanza su piante e foglie sia da sotto che da sopra

**Ugello regolabile**

- Adatto a condizioni mutevoli e vari utilizzi
- Angolazione di spruzzo regolabile per un getto ottimale, da getto pieno (0°) a cono cavo (90°)

**Ugello a cono pieno**

- Per il trattamento di singole piante
- Ideale per dosaggi precisi, ad es. di fungicidi o erbicidi
- Idoneo per erogare agenti distaccanti in edilizia

**Sistema antivibrante STIHL**

Riduce la trasmissione delle vibrazioni del motore allo zaino, con sollievo per la muscolatura della schiena.

**ATTREZZATURE PER LA PULIZIA****SOFFIATORI****Catalizzatore**

Riduce sensibilmente la quantità di sostanze nocive nel gas di scarico.

**Pompa carburante manuale**

Nei soffiatori STIHL con pompa carburante manuale la procedura di avviamento è facilitata e il numero di tiri ridotto. Premendo la pompa a soffiato la camera di regolazione del carburatore si riempie di carburante. Così è subito disponibile carburante sufficiente per creare una miscela aria-carburante infiammabile e i tiri necessari per l'avviamento si riducono.

**STIHL ElastoStart**

A seguito della compressione del motore, si generano in fase di accensione carichi improvvisi. L'ammortizzatore posizionato nella speciale impugnatura di accensione STIHL ElastoStart riceve una forza proporzionale alla compressione, che viene compensata. In questo modo si ottiene un'accensione con sviluppo uniforme.

**STIHL Avviamento elettrico**

Permette la riaccensione agevole dell'attrezzo direttamente dalla schiena mediante pulsante, a temperature superiori a 0 °C.

**ASPIRATORI-TRITURATORI****Stella tritratrice**

Nei modelli SH 56 e SH 86 la stella tritratrice in acciaio di alta qualità permette di triturare efficacemente il materiale tagliato.

**SPAZZATRICI****Sistema di pulizia intelligente STIHL MultiClean**

Le spazzole a disco raccolgono la sporcizia già davanti alla spazzatrice, cosicché il materiale spazzato non si attacca al fondo dell'attrezzo.

**IDROPULITRICI AD ALTA PRESSIONE****Manico telescopico in alluminio**

Il manico telescopico in alluminio si può estrarre e far rientrare per trasportare comodamente l'attrezzo e riporlo con pochissimo ingombro.

**Giunto antitorsione**

Impedisce la torsione del tubo alta pressione, in modo che questo sia sempre utilizzabile in tutta la sua lunghezza.

**Supporto doppio per tubo-lancia**

Per alloggiare in modo pratico sull'attrezzo i due tubi lancia, quello con ugello piatto e quello con ugello rotativo.

**Coperchio a cerniera**

L'alloggio per gli ugelli integrato sotto il coperchio serve per riporre in modo sicuro e protetto dalla polvere l'ugello rotativo e quello piatto. Così entrambi gli ugelli sono sistemati velocemente e rapidamente a portata di mano quando servono.

**Manometro**

Consente di controllare in modo ottimale la pressione di lavoro del momento.

**Modelli PLUS**

Le varianti con "PLUS" nella denominazione prodotto dispongono di un tamburo integrato per il rimessaggio sicuro e confortevole del tubo a pressione. Impugnatura manovella ripiegabile per il trasporto e il rimessaggio.

**Sistema di dosaggio del detergente**

Permette di miscelare all'acqua la giusta quantità di detergente, con minore danno per l'ambiente e anche grande economicità. Tutti i modelli dotati di serbatoio per il detergente possono aspirare detergente anche da contenitori esterni.

**Dispositivo di arresto di sicurezza**

Per le idropultrici che ne sono dotate, l'apparecchio acceso, se non viene fatto funzionare, dopo 30 minuti viene automaticamente scollegato dalla rete elettrica.

**Tubo piatto in tessuto con custodia**

Tubo per bassa pressione leggero e flessibile per collegare l'idropultrice al rubinetto dell'acqua. Grazie alla custodia compresa nella fornitura il tubo non solo si può srotolare e riavvolgere comodamente, ma si può anche riporre direttamente sull'apparecchio, con poco ingombro. Così l'idropultrice è subito pronta all'uso.

**ASPIRATORI AD UMIDO / A SECCO****Aspiratori con filtro antipolvere di classe L: per polveri leggermente pericolose**

Per ridurre al minimo i rischi per la salute e per soddisfare le esigenze di tutela dell'ambiente, STIHL offre aspiratori professionali con un filtro antipolvere che filtra dall'aria le polveri leggermente pericolose. Gli aspiratori con filtro di classe L secondo la norma IEC/EN 60335-2-69 sono adatti, ad esempio, alla polvere di casa e a polveri come sabbia, gesso e calce. Queste polveri vengono prodotte, ad esempio, durante la pulizia degli edifici.

**Aspiratori con filtro antipolvere di classe M: per polveri mediamente pericolose**

Per ridurre i rischi alla salute e proteggere l'ambiente, STIHL offre aspiratori professionali dotati di filtro antipolvere che filtra dall'aria le polveri di media pericolosità. Gli aspiratori con filtro di classe M in conformità alla norma IEC/EN 60335-2-69 proteggono dai rischi derivanti dalle polveri di legno e metallo e Queste polveri vengono prodotte, ad esempio, dalle particelle di vernice, nelle falegnamerie, nelle aziende di verniciatura e nelle officine di lavorazione dei metalli.

**Adattatore per attrezzi elettrici**

Grazie all'adattatore, gli apparecchi elettronici possono essere collegati direttamente al tubo di aspirazione. In questo modo la polvere e lo sporco vengono aspirati immediatamente durante le operazioni di segatura e di levigatura.

**Tubo impugnatura in acciaio inox con giunto a innesto rapido**

Il giunto a innesto rapido di serie consente di applicare rapidamente il tubo flessibile di aspirazione al tubo manuale.

**Sistema di filtraggio multiplo**

Grazie al sistema combinato di sacco e filtro sarà possibile ottenere un grado di filtraggio ancora superiore.

**Spegnimento ritardato**

Se l'aspiratore si è avviato con l'accensione automatica dopo lo spegnimento dell'attrezzo elettrico continua a funzionare ancora per un po', in modo che i trucioli rimanenti vengano risucchiati fuori dal tubo.

**Avviamento morbido**

L'avviamento morbido serve a limitare la corrente nell'avviamento e ad allungare la durata utile del motore.

**POMPE PER ACQUA****Motore STIHL EHC**

Le pompe per acqua STIHL sono dotate di motori a benzina a 4 tempi potenti e affidabili.

**Sensore di protezione dal livello dell'olio basso**

Non appena il livello dell'olio scende al di sotto di quello necessario per un funzionamento sicuro, il motore si spegne automaticamente.

**Sistema antivibrante**

Gli ammortizzatori montati in linea retta sul motore e sulla flangia del corpo pompa riducono le sollecitazioni meccaniche sull'intero dispositivo e garantiscono un funzionamento regolare, anche a velocità elevate del motore.

**TRITURATORI DA GIARDINO****Tecnologia di inversione BRS**

L'interruttore rotante modifica la direzione di rotazione delle lame. Nella rotazione a destra, il trituratore sminuzza materiali duri come rami, mentre verso sinistra le lame sfilano trasformano materiali morbidi come le sterpaglie in una massa compostabile. Grazie a questo trattamento differenziato, le lame si preservano efficacemente.

**DISPOSITIVI DI PROTEZIONE INDIVIDUALE (PSA)****Regolamento (UE) 2016/425 – Dispositivi di protezione individuale sicuri**

I DPI STIHL soddisfano i requisiti in materia di salute e sicurezza previsti dal Regolamento (UE) 2016/425. I PSA-prodotti DPI sono suddivisi in 3 categorie di rischio:

Categoria 1: DPI per la protezione dai rischi minori


Categoria 2: DPI per la protezione dai rischi non compresi nelle categorie 1 o 3

Categoria 3: DPI per la protezione dai rischi che possono causare gravi conseguenze come morte o danni irreversibili

I prodotti DPI di categoria 3, che comprendono le protezioni per l'udito e i prodotti con protezione antitaglio, sono soggetti un controllo annuale da parte dell'organismo notificato (il numero di identificazione segue la marcatura CE).

**Protezione antitaglio secondo EN ISO 11393**

La protezione antitaglio STIHL comprende quasi esclusivamente materiali protettivi appositamente sviluppati per STIHL. L'abbigliamento STIHL dotato di protezione antitaglio viene testato presso i rinomati istituti di collaudo europei SMP o KWF. La protezione antitaglio è collocata in diverse posizioni, è leggera e traspirante. Nel caso in cui la catena entri in contatto con la protezione, le fibre che la compongono si sfilacciano. Queste ultime pongono resistenza alla catena, bloccando il rocchetto. In questo modo la catena si ferma e il rischio di ferita si riduce notevolmente. Per vostra informazione i prodotti STIHL dotati di protezione antitaglio sono contraddistinti nel presente catalogo con il seguente pittogramma:

 Testato secondo EN ISO 11393

**Avvertenza importante:**

I dispositivi di protezione individuale non possono garantire una protezione assoluta contro le ferite, né possono sostituire una tecnica di lavoro corretta. Perciò è indispensabile osservare le istruzioni per l'uso sia dei dispositivi di protezione individuale, sia dell'attrezzatura a motore, nonché le vigenti normative nazionali antinfortunistiche.

**Zone antitaglio nell'abbigliamento antitaglio**

Le zone antitaglio nell'abbigliamento antitaglio sono contraddistinte dalle seguenti icone in conformità a EN ISO 11393. Esistono diverse classi di protezione antitaglio (la velocità della catena indicata è solo uno dei parametri presi in esame durante i test in conformità a EN ISO 11393 e non è necessariamente correlata a una motosega a mano azionata alla stessa velocità della catena): Livello di protezione classe 0 (16 m/s) Livello di protezione classe 1 (20 m/s) Livello di protezione classe 2 (24 m/s) Livello di protezione classe 3 (28 m/s). Il KWF raccomanda la classe di protezione di taglio 1 per i lavori forestali eseguiti da personale addestrato. In questa categoria rientrano anche gli utilizzatori che raccolgono legna da ardere per uso personale, che abbiano regolarmente seguito un corso per utilizzatori di motoseghe

Trovate una panoramica generale delle principali caratteristiche dei prodotti a pagina 382.

**Design A** **Design B** **Design C**



Davanti/Dietro

**Design B**



Parte anteriore con protezione antitaglio completa, parte posteriore solo braccia fino alla spalla.

**Zone con protezione antitaglio nelle calzature per motosega****Zone con protezione antitaglio per guanti di protezione antitaglio EN ISO 11393**

Tipo 1: Materiale antitaglio nel guanto sinistro e destro per proteggere da eventuali tagli con la motosega

Tipo 2: Materiale antitaglio nel guanto sinistro e per proteggere da eventuali tagli con la motosega, guanto destro senza materiale antitaglio

 Forma / Design A: vedi illustrazione

 Forma / Design B: vedi illustrazione


**EN ISO 20471 Indumenti ad alta visibilità**

Lo standard definisce l'area minima per il colore segnaletico (visibilità diurna) e le strisce catarifrangenti (visibilità notturna) dividendole in tre classi. La Classe 3 è caratterizzata dalla massima efficacia segnaletica. L'abbinamento giacca e pantaloni comporta un aumento di classe, in quanto la superficie in colore segnaletico e di materiali riflettenti è superiore. Esempio:

 2 = colore segnaletico e materiale riflettente: qui EN ISO 20471 classe 2

**Protezione antipioggia EN 343**

L'abbigliamento STIHL per le intemperie protegge chi lavora all'aperto da precipitazioni e vento e conduce l'umidità verso l'esterno, risultando quindi molto confortevole. La normativa EN 343 indica i due parametri della resistenza al passaggio di acqua (numero superiore) e della resistenza al passaggio di vapore acqueo (numero inferiore). Entrambi vengono misurati in 4 livelli, dove la classe 4 offre la resistenza maggiore. Le cuciture sono saldate in modo impermeabile. Esempio:

 X = Resistenza al passaggio di acqua  
X = Resistenza al passaggio di vapore acqueo


**Protezione UV**

Il fattore di protezione UV (UPF) indica per quanto tempo una persona vestita con tessuti per la protezione solare o indumenti di protezione dagli UV può rimanere al sole senza subire danni alla pelle. Il fattore UPF è paragonabile al fattore di protezione solare o dalla luce delle creme solari (SPF). Se protetta da un materiale tessile con UPF 20 una persona con fototipo 1 può prolungare di venti volte la durata della propria esposizione alla maggiore intensità solare possibile, senza riportare danni alla pelle. La scala della normativa EN 13758-2 indica valori di protezione fino a UPF 40. La scala della normativa UV-Standard 801 indica anche valori ulteriori.


**Valore SNR**

Il Single Number Rating (valore complessivo di attenuazione) descrive l'effetto protettivo dei prodotti per la protezione acustica. Si tratta di un valore di attenuazione medio su tutte le frequenze rilevanti. Più alto è il valore SNR, maggiore è l'attenuazione sonora. Nelle attrezzature a motore STIHL il valore di attenuazione è fondamentale. Trovate ulteriori informazioni all'interno del sito web di STIHL.

**ATTREZZI A MANO E ACCESSORI FORESTALI****Taglio-Amboss**

 La lama tagliente e la controlama larga si uniscono tra loro. Ecco perché la controlama larga viene chiamata anche "amboss". Il legno duro e secco può essere tagliato facilmente perché le forze trasversali non influiscono minimamente. In caso il materiale tagliato sia morbido e fresco, la parte inferiore della corteccia può essere strappata prima di eseguire il taglio.

**Taglio-Bypass**

 In questo caso durante il taglio la lama e la controlama scorrono una contro l'altra. Il taglio risulta liscio, senza schiacciamento del materiale. In genere il taglio bypass è più adatto per legno verde. A causa all'applicazione di una forza relativamente maggiore durante il taglio, per lavori più lunghi su legno duro si dovrebbe utilizzare la cesoia con incudine amboss.

**Colletti di protezione e piastra di sicurezza avvitata**

La combinazione di lungo colletto di protezione in acciaio per il manico, cuneo anulare, piastra di sicurezza e vite di sicurezza trasformano testa e manico in un corpo unico. Si crea un collegamento estremamente stabile con notevoli vantaggi:

- Lunga durata dell'attrezzo e quindi vantaggio rapporto prezzo/prestazione
- Altissima sicurezza di lavoro











# STIHL SUL POSTO

Che si tratti di tagliare legna, falciare e tagliare erba, pulire o tritare, STIHL non smette di entusiasmare i suoi clienti per qualità e affidabilità eccezionali. E affinché il vostro entusiasmo per i prodotti STIHL possa durare nel tempo, gli articoli sono disponibili esclusivamente presso i Rivenditori Specializzati STIHL di zona.

## Il vostro Rivenditore Specializzato STIHL

Per consulenza, istruzioni o assistenza, dai Rivenditori Specializzati STIHL siete sempre in buone mani. I dipendenti qualificati saranno lieti di consigliarvi nella scelta del prodotto più adatto alle vostre esigenze, vi daranno consigli preziosi per il loro corretto utilizzo e vi offriranno un servizio di assistenza professionale. In questo modo la vostra attrezzatura a motore STIHL continuerà a darvi soddisfazioni per lungo tempo.

## Pezzi di ricambio originali STIHL

La massima affidabilità anche in caso di sollecitazioni estreme per le attrezzature a motore STIHL è scontata. Se tuttavia dovesse verificarsi un guasto, l'assistenza clienti STIHL dispone sempre di pezzi di ricambio originali STIHL, che contribuiscono in modo decisivo alla prestazione, alla sicurezza e alla durata della vostra attrezzatura a motore STIHL. **Da STIHL riceverete pezzi di ricambio originali per almeno 10 anni dopo la fine della produzione di una motosega o di un'altra attrezzatura.** Chi acquista STIHL effettua quindi un investimento a lungo termine. Si riconoscono dalla scritta STIHL o dal simbolo dei pezzi di ricambio, una S stilizzata.

## Qualità certificata STIHL

L'elevato standard delle attrezzature a motore STIHL è assicurato da un elevato impegno qualitativo in tutti i settori della nostra azienda. Così STIHL soddisfa le normative internazionali ISO 9001 e ISO 14001 per un completo management di qualità e di rispetto dell'ambiente. STIHL lavora continuamente per sviluppare ulteriormente tutte le attrezzature. Quindi si riserva modifiche nella fornitura riguardo a forma, tecnologia e dotazione.

## Per la vostra sicurezza

Tutti i prodotti se utilizzati in modo improprio possono costituire pericolo per l'utilizzatore, per le persone vicine, per gli animali o per le cose. Pertanto, prima di mettere in servizio e/o utilizzare un prodotto per la prima volta, leggere attentamente l'intero manuale di istruzioni e seguire le istruzioni di sicurezza.

## Protezione del marchio

Per la nostra azienda la qualità e la sicurezza dei nostri clienti hanno la massima priorità. Pertanto i nostri prodotti sono protetti dai seguenti marchi registrati di ANDREAS STIHL AG & Co. KG.

Logo STIHL

Logo sostitutivo STIHL

Combinazione cromatica arancione/grigio



## I PRODOTTI STIHL VENGONO CONTROLLATI REGOLARMENTE DA ISTITUZIONI TEDESCHE E STRANIERE

Ci sottoponiamo a questi test, perché li consideriamo un'integrazione delle nostre procedure di controllo. Diamo molta importanza al giudizio di questi enti neutrali - principalmente nell'interesse dei nostri clienti. Conferendo il loro marchio queste istituzioni confermano l'elevato standard qualitativo e la tecnologia esemplare dei prodotti STIHL. Indicazioni dettagliate sull'adempimento della normativa confindustriale 2002/44/EG sulle vibrazioni si trovano nel sito [www.stihl.com/vib](http://www.stihl.com/vib).

## SPIEGAZIONE DEI MARCHI DI CERTIFICAZIONE

Le condizioni dei test previsti dai marchi di certificazione sono disponibili nelle pagine web indicate:



"Sicurezza testata" volontariamente: confermata da un ente di certificazione riconosciuto. La marcatura GS è utile per determinare l'ente che ha eseguito il test (ad esempio il TÜV). Ulteriori informazioni su [www.tuv.com/gs-zeichen](http://www.tuv.com/gs-zeichen).



Il riconoscimento DLG è una certificazione completa del valore d'uso di DLG sulla base di criteri di valutazione indipendenti e riconosciuti per i prodotti tecnici agricoli. Un macchinario o impianto riconosciuto da DLG nella sua interezza è stato valutato in modo obiettivo nelle sue caratteristiche essenziali. Ulteriori informazioni su [www.dlg.org](http://www.dlg.org).



Il Kuratorium für Waldarbeit und Forsttechnik e. V. (Consiglio per il lavoro e la tecnica forestale) rilascia la certificazione "KWF-Profi" alle attrezzature da lavoro forestale, che rispondono alle elevate esigenze professionali per quanto riguarda economicità, sicurezza sul lavoro, ergonomia e sostenibilità ambientale, sulla base di prove pratiche intensive effettuate con utilizzatori professionali. Il marchio di certificazione "KWF-Standard" viene conferito a prodotti anch'essi sottoposti a rigorose prove pratiche, ma che per la loro concezione sono adatti per l'impiego in lavori diversi da quello forestale, ad es. in agricoltura, nella realizzazione di aree verdi o per chi raccoglie da sé legna da ardere oppure per utilizzatori occasionali. Con il marchio blu "KWF-Test" vengono contrassegnati quei prodotti di cui si sono testate con successo singole caratteristiche tecniche. Ulteriori informazioni su [www.kwf-online.de](http://www.kwf-online.de).



Il PEFC ("Programme for the Endorsement of Forest Certification Schemes") è un sistema trasparente e indipendente per garantire una gestione forestale sostenibile. Se un prodotto in legno reca il sigillo PEFC, significa che l'intero processo di fabbricazione del prodotto - dalla materia prima al prodotto finale pronto per l'uso - è certificato ed è stato controllato da esperti indipendenti. Ulteriori informazioni su [www.pefc.de](http://www.pefc.de).



Il marchio europeo per l'ecologia introdotto nel 1992 viene supportato dalla Commissione Europea, da tutti gli Stati membri dell'UE e dall'area economico-commerciale europea. Il consumatore europeo riconosce dal "fiore" che si tratta di un prodotto ecologico di alta qualità - testato da enti nazionali indipendenti dei singoli stati membri. Ulteriori informazioni su [www.eu-ecolabel.de](http://www.eu-ecolabel.de).



ECOCERT Greenlife certifica detersivi e detergenti ecologici secondo lo standard ECOCERT «Natural detergents». Ulteriori informazioni su [www.ecocert.com](http://www.ecocert.com).



Tutte le calzature e tutti i capi d'abbigliamento in GORE-TEX® portano la garanzia Guaranteed to Keep You Dry™ che assicura che siano a vita impermeabili, resistenti al vento e traspiranti. Ulteriori informazioni su [www.gore-tex.de](http://www.gore-tex.de).



Per i prodotti con etichetta Oeko-Tex®, sono stati utilizzati solo materiali tessili testati e certificati con successo secondo Oeko-Tex® Standard 100. Oeko-Tex® Standard 100 è un sistema di collaudo e certificazione uniforme a livello globale per prodotti tessili grezzi, intermedi e finali. I test sugli inquinanti prendono in considerazione sostanze vietate o regolamentate, nonché sostanze chimiche dannose per la salute. Ulteriori informazioni su [www.oeko-tex.com](http://www.oeko-tex.com).



Questo simbolo indica indumenti, guanti e scarponi antitaglio omologati per gli utilizzatori di motoseghe portatili secondo le normative EN ISO 11393 e EN ISO 17249.



Questa marcatura è sinonimo di abbigliamento ad alta visibilità, testato secondo EN ISO 20471.

## AVVERTENZE GENERALI

1. I prezzi indicati nel presente catalogo sono prezzi di vendita non vincolanti, consigliati dal produttore, in Euro, IVA 22 % inclusa.
2. I prezzi riportati in questo catalogo sono aggiornati al 1° gennaio 2025. STIHL si riserva il diritto di modificare i prezzi di vendita suggeriti. I prezzi aggiornati sono disponibili su [stihl.it](http://stihl.it).
3. Con la pubblicazione del presente catalogo le versioni precedenti perdono ogni validità.
4. Non si possono far valere diritti in base a dati o immagini presenti in questo catalogo. Ci riserviamo modifiche per quanto riguarda tecnologia, forma, colore, dotazione e prezzo.
5. Le motoseghe e le attrezzature a motore STIHL si riconoscono dalla combinazione cromatica arancione/grigio.
6. Questo catalogo e tutte le sue parti sono protetti dai diritti d'autore. Ci riserviamo tutti i diritti, in particolare il diritto di riproduzione, di traduzione e di elaborazione elettronica.

Questo catalogo contiene una varietà di combinazioni di motori e attrezzi associati per diverse applicazioni e gruppi di utenti. Per le applicazioni standard, si consiglia di utilizzare le combinazioni raccomandate da STIHL. Queste sono riportate nel manuale di istruzioni del tuo attrezzo. Il tuo Rivenditore Specializzato STIHL potrà consigliarti la combinazione più adatta alla tua applicazione specifica.

STIHL mette in guardia dalla contraffazione: [www.stihl.it/it/novita/azioni-di-richiamo/contraffazione-plagio-prodotti](http://www.stihl.it/it/novita/azioni-di-richiamo/contraffazione-plagio-prodotti)

**ANDREAS STIHL s.p.a.**  
Viale delle Industrie, 15  
20040 Cambiago (MI)  
[www.stihl.it](http://www.stihl.it)

**Assistenza clienti:**  
**Telefono:** 02 950 681  
**E-Mail:** [info@stihl.it](mailto:info@stihl.it)





**SIAMO LIETI DI CONSIGLIARVI:**



0421 070 0717. M100. L24. Konradin. Stampato in Germania © ANDREAS STIHL AG & Co. KG 2024. Stampato su carta certificata PEFC. La certificazione PEFC (Programme for the Endorsement of Forest Certification Schemes) attesta una gestione ecosostenibile delle foreste con lo scopo di garantire la salvaguardia dell'ecosistema boschivo per le prossime generazioni. Enti di certificazione indipendenti controllano il rispetto delle normative per il marchio forestale. Le imprese che utilizzano carta certificata PEFC dimostrano il proprio impegno per l'ambiente e il proprio senso di responsabilità nel trattare una materia prima insostituibile come il legno. Trovate ulteriori informazioni sul sito [www.pefc.de](http://www.pefc.de).